LIXIL

システムキッチン
シエラS 2021

Shiera S



LIXIL Link to Good Living

2022.1





Plan **01**

Plan **02**



ありのまま、
を大切にする人へ。

家族揃って食卓を囲むことにわくわくしたり、
家族のために食事を作ることがうれしかったり——。
家族のしあわせな風景はいつも、
日々の何気ない暮らしの中にあります。
ありのままの、そして、
等身大の生き方を大切にしてきた人へ。
あなたの価値観にずっと寄り添う、
何年経っても愛おしいキッチンができました。

Plan ***03***

Shiera S

Layout Plan

このカタログを手にしたあなたに、
きっと共感いただける12のプランをご用意しました。
そして、より最適な空間コーディネートを考えて、
床材や窓、建具などにもリクシル建材をご提案。
理想のキッチンづくりの参考にしてみてください。



Plan ***01***

P.004



Plan ***02***

P.010



Plan ***03***

P.016



Plan ***07***

P.026



Plan ***08***

P.027



Plan ***09***

P.028

Contents

2 レイアウトプラン

4 PLAN 01
10 PLAN 02
16 PLAN 03
20 PLAN 04
22 PLAN 05
24 PLAN 06
26 PLAN 07
27 PLAN 08
28 PLAN 09
29 PLAN 10
30 PLAN 11
31 PLAN 12

32 シエラS の特長

34 デザイン
38 収納
40 ひろびろシャワー
42 シンク
46 レンジフード
47 加熱機器
48 便利機能
49 周辺収納

50 シエラS コラム

50 リフォーム対応力（基礎編）
52 リフォーム対応力（Q &A 編）
54 品質・耐久性
55 エコフレンドリー

56 あなたらしい“しあわせキッチン”のつくり方講座

57 キッチンをライフスタイルから考える
58 わが家の条件に合った“カタチ”を探す
59 自分にとって使いやすい収納スタイルを探す
60 使い勝手を自分流にする
62 もっと自分らしく楽しむ
64 基本のかたちを見つける
66 パッケージプラン



Plan ***04***

P.020



Plan ***05***

P.022



Plan ***06***

P024



Plan ***10***

P.029



Plan ***11***

P.030



Plan ***12***

P031

76 パーツガイド

- 76 扉デザイン・カラー
- 80 ワークトップ
- 82 キッチンパネル
- 83 シンク
- 88 水栓金具・浄水器
- 96 食器洗い乾燥機
- 98 ガスコンロ
- 104 IH ヒーター
- 108 レンジフード
- 114 フロアユニット
- 120 ウォールユニット
- 124 周辺収納
- 127 おすすめ収納プラン

136 間口別プラン価格

168 部材価格表

286 資料集

- 343 巻末資料
- 350 ご注意事項に関して

358 インフォメーション

- 358 リクシルオーナーズクラブ
- 359 ショールームのご案内
- 360 キッチンリフォーム かんたん確認シート
- 362 かんたんプランチェックシート
- 366 変更加算価格表
- 368 オーダーシート

シエラSのイメージ動画がご覧いただけます。
6210261263001

●二次元コードに端末のカメラをかざすと、リクシルのサイトに接続して動画を見ることができます。

●通信料はお客さまのご負担になります。

●端末機種によっては、動画再生できない場合がございますので、ご了承ください。

Plan

01




Corona
Extra









Plan
01



質感違いの扉面材を
組み合わせたキッチンは
ビンテージな集合住宅に
よく似合う。

［オープンキッチン］
壁付I型
奥行65cm・間口255cm





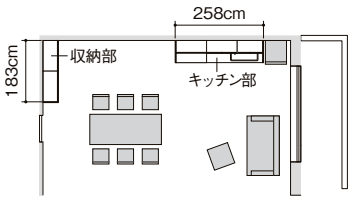

キッチン部仕様

扉カラー:グループ2／ラフウッドシリーズ バーンドウッド:AJ8M＋
グロスカラーシリーズ クラシックブルー:BJ4/

- トレーボード・内引出し付
- 人造大理石トップ／シルフィーグレー
- スキットシンク／樹脂排水口
- ケコミパネル
- ガスコンロ／3口コンロ・ガラストップタイプ
- レンジフード／ASRタイプ
- ハンズフリー水栓／A10タイプ・浄水器ビルトイン型

収納部仕様

扉カラー:グループ2／ラフウッドシリーズ
バーンドウッド:AJ8M

- 人造大理石カウンター／シルフィーグレー
- ハイフロアキャビネット／高さ99cm
  スライドストッカー 4段引出し
- ハイフロアキャビネット／高さ99cm
  家電収納オープンタイプ 蒸気排出ユニット付
- 家電収納用ダストワゴン

壁タイル: リクシル スモーキートーンⅡ
IPW-1575/SMY-4
床材: リクシル ラシッサ Dフロア
ランダムストライプ調
（ホワイトオークF）
室内ドア: リクシル ラシッサD パレット
LGH ホワイトオーク
棚: リクシル ヴィータス
一枚棚 ホワイトオーク

扉グループ別参考価格

扉グループ	キッチン部	収納部	プラン合計
1	122万円	36万円	158万円
2	130万円	38万円	168万円

表示目安価格には、消費税及び搬入・取付・設置費等は含まれておりません。 商品の色は印刷のため現品と多少異なる場合がございます。

Plan

02











Plan
02

木目で統一しながら
異なるトーンを配することで、
穏やかすぎない空間を演出。

［オープン対面キッチン］
センターキッチン ペニンシュラI型
奥行97cm・間口257.4cm





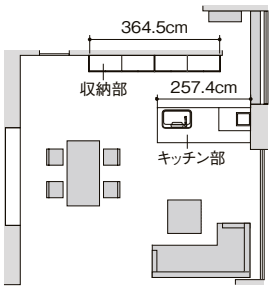

扉グループ別参考価格

扉グループ	キッチン部	収納部	プラン合計
1	148万円	78万円	226万円
2	156万円	89万円	245万円

キッチン部仕様

扉カラー:グループ2／ラフウッドシリーズ スモークドウッド:UJ8R

- トレーボード・内引出し付
- 人造大理石トップ／シュガーホワイト
- キレイシンク／シュガーホワイト
- ケコミパネル
- IHヒーター／2口IH+ラジエント・スタンダードタイプ
- レンジフード／サイドマントルHVRタイプ
- ハンズフリー水栓／A10タイプ・浄水器ビルトイン型

収納部仕様

扉カラー:グループ2／ラフウッドシリーズ
ブリーチドウッド:IJ8R+
ソリッドシリーズ ソリッドホワイト:WJ3/

- カップボード／上置 開き扉
- カップボード／中台 開き扉
- ウォールキャビネット／高さ70cm 開き扉
- 人造大理石カウンター／シュガーホワイト
- フロアキャビネット／高さ85cm
  スライドストッカー 3段引出し
- フロアキャビネット／高さ85cm
  家電収納引出しタイプ 蒸気排出ユニット付

壁タイル: リクシル スモーキートーンⅡ IPW-1575/SMY-1
床材: リクシル ラシッサ Dフロア チェリーF
室内ドア: リクシル ラフィス RAA ライン枠/プレシャスホワイト
サッシ: リクシル サーモスⅡ-H

表示目安価格には、消費税及び搬入・取付・設置費等は含まれておりません。 商品の色は印刷のため現品と多少異なる場合がございます。

Plan

03









Plan
03

ミニマルな空間と相性のいい
抽象柄のキッチンは
住み手の価値観を
いちだんと際立たせる。



［オープン対面キッチン］
壁付I型
奥行65cm・間口255cm



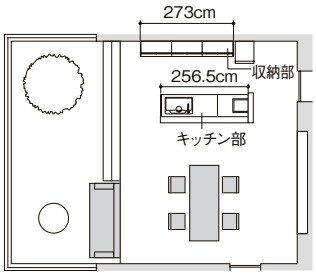

扉グループ別参考価格

扉グループ	キッチン部	収納部	プラン合計
1	98万円	62万円	160万円
2	103万円	68万円	171万円

キッチン部仕様

扉カラー:グループ2／スタッコシリーズ グレージュスタッコ:VJ5J

- トレーボード・内引出し付
- 人造大理石トップ／シュガーホワイト
- スキットシンク／樹脂排水口
- ケコミパネル
- ガスコンロ／3口コンロ・ガラストップタイプ
- レンジフード／サイドマントルHVRタイプ
- オールインワン浄水栓／AKタイプ・エコハンドル

収納部仕様

扉カラー:グループ2／スタッコシリーズ
グレージュスタッコ:VJ5J

- ウォールキャビネット／高さ50cm 開き扉
- 人造大理石カウンター／シュガーホワイト
- ハイフロアキャビネット／高さ99cm
  スライドストッカー 4段引出し
- ハイフロアキャビネット／高さ99cm
  家電収納オープンタイプ 蒸気排出ユニット付
- 家電収納用ダストワゴン

床材: リクシル ラシッサ Dフロア
チェスナットF

室内引戸: リクシル ラフィス RAA
プレシャスホワイト

表示目安価格には、消費税及び搬入・取付・設置費等は含まれておりません。 商品の色は印刷のため現品と多少異なる場合がございます。

Plan

04

使い込むほどに愛着が深まる、
マット仕上げの扉カラーと木目のマッチング。

［オープン対面キッチン］壁付L型 奥行65cm・間口210×165cm



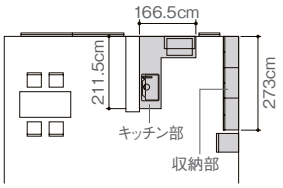

扉グループ別参考価格

扉グループ	キッチン部	収納部	プラン合計
1	138万円	54万円	192万円
2	144万円	61万円	205万円





キッチン部仕様

扉カラー:グループ2／ソリッドシリーズ ソリッドブラック:KJ3M+
クリエカラーシリーズ クリエペール:NJ6/

- トレーボード・内引出し付
- 人造大理石トップ／シュガーホワイト
- キレイシンク／シュガーホワイト
- ケコミパネル
- IHヒーター／3口フルIH・スタンダードタイプ
- レンジフード／ASRタイプ
- ハンズフリー水栓／B8タイプ
- 浄水器専用水栓 ナビッシュ／ビルトイン型

収納部仕様

扉カラー:グループ2／ソリッドシリーズ ソリッドブラック:KJ3M+
クリエカラーシリーズ クリエペール:NJ6/

- ウォールキャビネット／高さ70cm 開き扉
- 人造大理石カウンター／シュガーホワイト
- ハイフロアキャビネット／高さ99cm 1段引出し付開き扉
- ハイフロアキャビネット／高さ99cm
  家電収納開き扉タイプ 蒸気排出ユニット付
- ハイフロアキャビネット／高さ99cm マルチスペース扉付タイプ

壁タイル:　リクシル スモーキートーンⅡ ホワイト IPW-1575/SMY-1
床材:　リクシル ラシッサ Dフロア ライトオークF
内窓サッシ:リクシル インプラス for Renovation 引違い窓／
インプラス 開き窓
外窓サッシ:リクシル デュオPG 単体引違い窓
デュオPG 段窓 縦すべり出し窓／FIX窓

表示目安価格には、消費税及び搬入・取付・設置費等は含まれておりません。 商品の色は印刷のため現品と多少異なる場合がございます。

Plan

05

築80年の古民家リノベーションには
ウォルナットの重厚感がしっくりと馴染む。

［オープン対面キッチン］壁付I型 奥行65cm・間口240cm



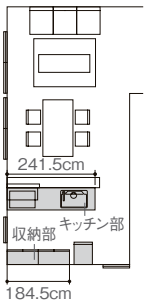

扉グループ別参考価格

扉グループ	キッチン部	収納部	プラン合計
1	94万円	42万円	136万円
2	99万円	48万円	147万円





キッチン部仕様

扉カラー:グループ1／スタイルウッドシリーズ プレーンウォルナット:AJ2B

- トレーボード・内引出し付
- 人造大理石トップ／ベーシックホワイト
- スキットシンク／樹脂排水口
- ケコミパネル
- IHヒーター／3口フルIH・スタンダードタイプ
- レンジフード／ASRタイプ
- オールインワン浄水栓／AKタイプ・エコハンドル

収納部仕様

扉カラー:グループ1／スタイルウッドシリーズ プレーンウォルナット:AJ2B

- カップボード／上置 開き扉
- カップボード／中台 開き扉
- ウォールキャビネット／高さ70cm 開き扉
- メラミンカウンター／フレークホワイト
- フロアキャビネット／高さ85cm スライドストッカー 3段引出し
- ハイフロアキャビネット／高さ99cm 家電収納オープンタイプ
  蒸気排出ユニット付
- 家電収納用ダストワゴン

壁タイル(キッチン):リクシル 美釉彩(びゆうさい) IM-1525P1/BYA-1
壁タイル(リビング):リクシル エコカラット つちのは ECP-315/TNH1
床材:　リクシル ラシッサ Sフロア クリエダークF
サッシ:　リクシル サーモスL 単体引違い窓
勝手口ドア:　リクシル サーモスL 採風勝手口ドアFS

Plan

06

とことん趣味にこだわった、
遊び心満載のブルックリンスタイル。

［オープン対面キッチン］センターキッチン ペニンシュラI型 奥行75cm・間口257.4cm



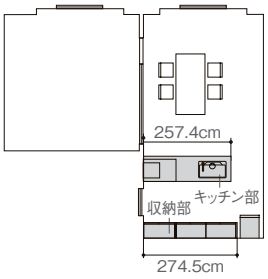

扉グループ別参考価格

扉グループ	キッチン部	収納部	プラン合計
1	145万円	57万円	202万円
2	152万円	65万円	217万円

キッチンパネル設置価格例
MEシリーズ:フレッシュホワイト　¥65,800





キッチン部仕様

扉カラー:グループ2／グロスカラーシリーズ ディープグレー:KJ4M

- トレーボード・内引出し付
- 人造大理石トップ／シルフィーグレー
- スキットシンク／樹脂排水口
- ケコミパネル
- ガスコンロ／3口コンロ・ガラストップタイプ
- レンジフード／サイドマントルHVRタイプ
- 食器洗い乾燥機／深型タイプ
- ハンズフリー水栓／A10タイプ・浄水器ビルトイン型

収納部仕様

扉カラー:グロスカラーシリーズ クラシックブルー:BJ4M

- カップボード／上置 開き扉
- カップボード／中台 開き扉
- ウォールキャビネット／高さ70cm 開き扉
- 人造大理石カウンター／シルフィーグレー
- フロアキャビネット／高さ85cm 1段引出し付開き扉
- フロアキャビネット／高さ85cm 家電収納引出しタイプ
  蒸気排出ユニット付

床材:　リクシル ラシッサ Dフロア チークF
室内ドア:　リクシル ヴィンティア LGH チャコールブラック
内窓サッシ:　リクシル インプラス for Renovation 引違い窓
外窓サッシ:　リクシル デュオPG 単体引違い窓
室内窓:　リクシル デコマド
勝手口ドア:　リクシル サーモスL 採風勝手口ドアFS

Plan

07

キッチンを暮らしの主役にした、洗練されたフレンチテイストのLDK。

［オープン対面キッチン］
センターキッチン ペニンシュラI型 奥行97cm・間口257.4cm

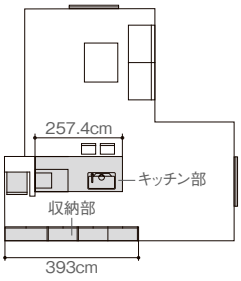

扉グループ別参考価格

扉グループ	キッチン部	収納部	プラン合計
1	140万円	92万円	232万円
2	148万円	100万円	248万円





キッチン部仕様

扉カラー:グループ1／ノールカラーシリーズ ノールピンク:PJ0A

- スライドストッカー
- キッチンコンセント
- 人造大理石トップ／シュガーホワイト
- キレイシンク／シュガーホワイト
- ガスコンロ／3口コンロ・ガラストップタイプ
- レンジフード／サイドマントルHVRタイプ
- 食器洗い乾燥機／浅型タイプ
- オールインワン浄水栓／AKタイプ・エコハンドル

収納部仕様

扉カラー:グループ1／ノールカラーシリーズ ノールピンク:PJ0A

- スライディングドアストッカー
- カップボード／上置 開き扉
- カップボード／中台 開き扉
- ウォールキャビネット／高さ70cm 開き扉
- 人造大理石カウンター／シュガーホワイト
- フロアキャビネット／高さ85cm スライドストッカー 3段引出し
- フロアキャビネット／高さ85cm 家電収納引出しタイプ 蒸気排出ユニット付

壁タイル: リクシル ディアマンテⅢ ID-210/DM-1M
床材: リクシル ラシッサ Dフロア イタリアンウォルナットF
室内ドア: リクシル ラシッサD ラテオ LGL イタリアンウォルナット

Plan

08

出来たてをカウンターへサッと仮置き。
配膳にも、後片付けにも活躍するキッチン。

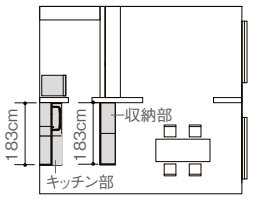

[オープンキッチン]
壁付I型 奥行65cm・間口180cm

扉グループ別参考価格

扉グループ	キッチン部	収納部	プラン合計
1	100万円	29万円	129万円
2	105万円	34万円	139万円





キッチン部仕様

扉カラー:グループ2／スタッコシリーズ ホワイトスタッコ:WJ5M

- トレーボード・内引出し付
- 人造大理石トップ／シュガーホワイト
- ラウンド68シンク／樹脂排水口
- ケコミパネル
- IHヒーター／2口IH・コンパクトタイプ
- レンジフード／ASRタイプ
- 食器洗い乾燥機／浅型タイプ
- タッチレス水栓ナビッシュ／B5タイプ

収納部仕様

扉カラー:グループ2／スタッコシリーズ ホワイトスタッコ:WJ5M

- 人造大理石カウンター／シュガーホワイト
- フロアキャビネット／高さ85cm スライドストッカー 3段引出し
- フロアキャビネット／高さ85cm マルチスペース

壁タイル（キッチン）: リクシル 3Dピラミダル DTL-R/PYD-1F
壁タイル（リビング）: リクシル エコカラット ペトラスクエア ECP-60NET/PTS1N
床材: リクシル ハーモニアスリフォーム6 クリエアイボリー/クリエホワイト

Plan

09

ナチュラルな風合いを基調に
シンプルにまとめたキッチン空間。

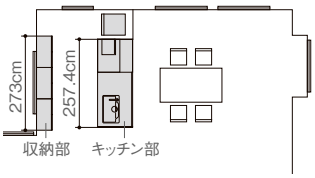

［オープン対面キッチン］
センターキッチン ペニンシュラI型 奥行97cm・間口257.4cm

扉グループ別参考価格

扉グループ	キッチン部	収納部	プラン合計
1	143万円	53万円	196万円
2	151万円	60万円	211万円





キッチン部仕様

扉カラー:グループ2／ラフウッドシリーズ ブリーチドウッド:IJ8J

- スライドストッカー
- キッチンコンセント
- 人造大理石トップ／ベーシックホワイト
- キレイシンク／マロンベージュ
- ガスコンロ／ひろまるコンロ パールベージュ
- レンジフード／CLSタイプ
- ハンズフリー水栓／A10タイプ・浄水器ビルトイン型

収納部仕様

扉カラー:グループ2／ラフウッドシリーズ ブリーチドウッド:IJ8J

- ウォールキャビネット／高さ70cm 開き扉
- 人造大理石カウンター／ベーシックホワイト
- フロアキャビネット／高さ85cm スライドストッカー 3段引出し
- フロアキャビネット／高さ85cm 家電収納 引出しタイプ 蒸気排出ユニット付
- フロアキャビネット／高さ85cm マルチスペース

床材:リクシル ラシッサ Dフロア ワイドローズチェリーF

Plan

10

DKをほどよく区切る造作対面は、孤立感なく作業に集中できるキッチンに。

［セミオープン対面キッチン］
壁付I型 奥行65cm・間口255cm

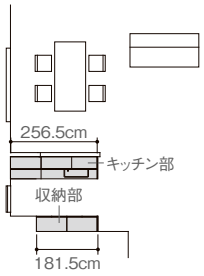

扉グループ別参考価格

扉グループ	キッチン部	収納部	プラン合計
1	75万円	38万円	113万円
2	81万円	43万円	124万円

キッチンパネル設置価格例
MEシリーズ:ラフサンドベージュ ¥65,800





キッチン部仕様

扉カラー:グループ2／グロスウッドシリーズ グロスダークウッド:AJ7R

- 開き扉
- ステンレストップ／スムースドットエンボス
- スキットシンク／樹脂排水口
- IHヒーター／2口IH+ラジエント・スタンダードタイプ
- レンジフード／ASRタイプ
- シングルレバー水栓／ノルマーレS・エコハンドル
- 浄水器専用水栓／カートリッジ内蔵型

収納部仕様

扉カラー:グループ2／グロスウッドシリーズ グロスダークウッド:AJ7R

- ウォールキャビネット／高さ90cmシースルー開き扉
- メラミンカウンター／フレークホワイト
- フロアキャビネット／高さ85cm 開き扉
- フロアキャビネット／高さ85cm スライドストッカー3段引出し

床材: リクシル ラシッサ Sフロア クリエラスク

Plan

11

白を基調とした空間に際立つ、エレガントなディープレッド。

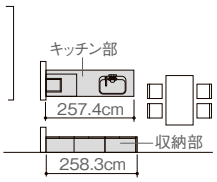

扉グループ別参考価格

扉グループ	キッチン部	収納部	プラン合計
1	152万円	50万円	202万円
2	160万円	57万円	217万円

［オープン対面キッチン］
センターキッチン ペニンシュラI型 奥行97cm・間口257.4cm





キッチン部仕様

扉カラー:グループ2／グロスカラーシリーズ ディープレッド:RJ4M

- スライドストッカー
- キッチンコンセント
- 人造大理石トップ／シュガーホワイト
- キレイシンク／シュガーホワイト
- ガスコンロ／ひろまるコンロ パールホワイト
- レンジフード／サイドマントルHVRタイプ
- ハンズフリー水栓／A9タイプ・エコセンサー付
- 浄水器専用水栓ナビッシュ／ビルトイン型

収納部仕様

扉カラー:グループ2／グロスカラーシリーズ ディープレッド:RJ4M

- ウォールキャビネット／高さ70cm 開き扉
- 人造大理石カウンター／シュガーホワイト
- フロアキャビネット／高さ85cm スライドストッカー3段引出し

Plan

12

造作壁でキッチンの主張を抑え、LDKの役割を明確にしたスタイル。

［セミオープン対面キッチン］
壁付I型 奥行60cm・間口210cm



扉グループ別参考価格

扉グループ	キッチン部	収納部	プラン合計
1	79万円	68万円	147万円
2	84万円	76万円	160万円

キッチンパネル設置価格例
MEシリーズ:フレッシュホワイト ¥83,800





キッチン部仕様

扉カラー:グループ2／クリエカラーシリーズ クリエアイボリー:IJ6R

- スライドストッカー
- ステンレストップ／スムースドットエンボス
- スキットシンク／樹脂排水口
- IHヒーター／2口IH+ラジエント・スタンダードタイプ
- レンジフード／ASRタイプ
- シングルレバー水栓／クロマーレS・エコハンドル

収納部仕様

扉カラー:グループ2／クリエカラーシリーズ クリエアイボリー:IJ6R

- カップボード／上置 開き扉
- カップボード／中台 シースルー開き扉
- ウォールキャビネット／高さ70cm 開き扉
- メラミンカウンター／フレークホワイト
- フロアキャビネット／高さ85cm スライドストッカー3段引出し
- フロアキャビネット／高さ85cm 家電収納引出しタイプ 蒸気排出ユニット付

床材: リクシル ラシッサSフロア クリエペールF

シエラSの特長

シンプルだからこそ使いやすい、それがシエラSの設計思想です。





Point 01 デザイン

COLOR COORDINATE …… P34

扉カラー全27色、さらに3色のスリム取手で
コーディネートの幅が広がる

FORM & DETAIL …… P36

いつまでも飽きのこないシンプルなかたち

Point 02 収納 …… P38

Point 03 ひろびろシャワー …… P40

Point 04 シンク

スキットシンク（ステンレスシンク）…… P42

キレイシンク（人造大理石シンク）…… P44

Point 05 レンジフード …… P46

Point 06 加熱機器 …… P47

Point 07 便利機能 …… P48

Point 08 周辺収納 …… P49

シエラSの特長紹介動画がご覧いただけます。
6210259472001



COLOR COORDINATE

扉カラー全２７色、さらに３色のスリム取手で
コーディネートの幅が広がる

空間をトータルコーディネートしやすい多彩な色柄・質感をそろえました



異なる質感でコーディネート



グロスカラーシリーズ
クラシックブルー：BJ4/



ラフウッドシリーズ
バーンドウッド：AJ8M



同素材を基調にコーディネート



ラフウッドシリーズ
ブリーチドウッド：IJ8R



ソリッドシリーズ
ソリッドホワイト：WJ3R



ラフウッドシリーズ
スモークドウッド：UJ8R



Point 01 デザイン

選ぶ楽しみを、シエラSで

カラーシミュレーション

キッチンの扉・取手の色や床の色などを変更して、仕上がりのイメージが確認できます。



キッチン：スモークドウッド
周辺収納：ブリーチドウッド



キッチン：クラシックブルー
周辺収納：クラシックブルー

カラーシミュレーション サイト

2021年4月1日オープン予定

二次元コードからアクセスするとリクシルのサイト「カラーシミュレーション」コンテンツがご覧いただけます。

スリム取手もシルバー、シャインニッケル、ブラックの３色をラインアップ



シャインニッケル



シルバー



ブラック



シンプルは
いつもスタイリッシュ

FORM & DETAIL
いつまでも飽きのこないシンプルなかたち

端正なフォルムを印象づけるスリムデザインワークトップ（人造大理石トップ グループ2のみ対応）

ワークトップを薄く仕立てることで、空間になじむスタイリッシュな外観を実現。3色をラインアップしているので空間コーディネートの幅が広がります。ペニンシュラの収納タイプでは、リビング側からの見栄えを重視し、無駄な要素を省いたノイズのないデザインを採用しました。



リビング側



ワークスペース側

カラーバリエーション



シルフィーグレー



シルフィーベージュ



シュガーホワイト

水平ラインの美しさを強調するスリム取手（扉カラーグループ2のみ対応）



すっきりとしたフォルムを実現した「トレーボード」収納。水平ラインをシンプルなスリム取手によって強調することで、より洗練された印象に仕上げました。

※収納はスライドストッカーもご用意



ケコミパネル（オプション）

けこみ部分のパネルも扉カラーと統一。細部にわたってこだわることで、よりインテリア性を高めています。

毎日のことだから、
収納は作業負担の
軽減を考えました



トレーボード

デザイン性と使いやすさを両立しました。

一気に収納内を見渡せるのでとても便利。

一段式の引出しだから、必要なものがどこにあるかすぐわかります。大型の調理道具も収納できて便利。すっきりとしたシンプルなデザインの収納です。内引出しにはラップやボウル、スクイーザーなどのかさばるキッチン小物が使い勝手よく整理できます。



取り出しやすさと目線の比較

従来の開き扉	トレーボード収納
	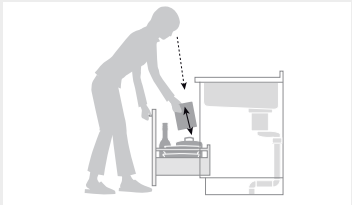
手前のものが邪魔して奥が確認しづらく、取り出すには手前のものをいったん出す必要がある	引出しタイプなのでしゃがみこむ必要がなく、手前まで引き出せるから奥のものがスムーズに出し入れできる

スライドストッカー

限られたスペースを有効活用できる収納です。

足元までしっかり収納、
奥まで引き出せて使いやすい。

トレーボード収納の使いやすさを生かしながら、足元のけこみ部分も収納スペースとして無駄なく活用。限られたスペースを上手に活用した、たっぷりしまえるストッカーです。

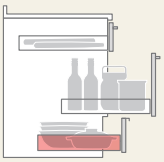

足元まで有効活用



アシストポケット（オプション）

大きなフライパンと油ボトルが同時にしまえます。

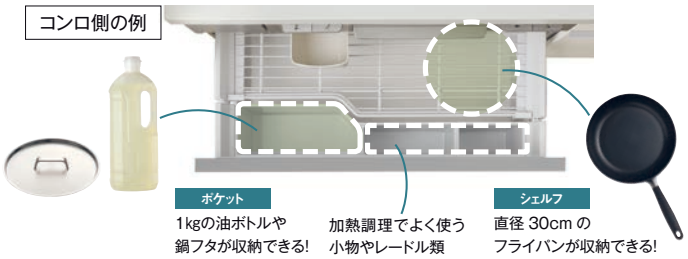

下ごしらえだけじゃなく
後片づけまで楽しい、
そんな水栓があります



ハンズフリー水栓の動画がご覧いただけます。
5856086495001

オールインワン浄水栓の動画がご覧いただけます。
5856084722001

ハンズフリー水栓

水が広がる“ひろびろシャワー”で、洗い物をスピードアップ。

スポット微細シャワー※1の高い洗浄力を保ちながら、
広い範囲の汚れをまとめて洗い流します。

水流を円すい状ではなく、扇状に薄く広げることで効果的な吐水を実現。





※1 ハンズフリー水栓の場合　※2 削減効果はハンズフリー水栓の場合

試験条件 ： 皿（24cm）3枚に疑似汚れを塗布し、食器洗い乾燥機に入れる前の予洗いを、ひろびろシャワーとスポット微細シャワー（当社従来品のハンズフリー水栓）のそれぞれで水流（水温 36℃、4.3ℓ/分の流量）のみによって行い、ひろびろシャワーの時短率を算出。被験者40人による実験の平均値（当社調べ）。オールインワン浄水栓の場合は、約36%削減（4.6ℓ/分の流量、その他は同一の試験条件により、当社従来品の微細シャワー（オールインワン浄水栓）と比較）。効果は、食器の種類、汚れの種類、汚れの付着具合、水温、水量、洗浄方法その他実際の使用環境により異なります。
○写真はイメージです。油汚れ等は食器等を洗う前に拭き取るなど、排水による環境負荷の低減にご配慮ください。

吐水も止水も操作がいらない賢い水栓です。

洗い物の水栓操作が不要になるため、
作業がはかどって、エコも実現。

センサーが物や手の位置と動きを正確に捉えて自動で吐水・止水。調理中のちょこちょこ洗いもスムーズに。手動で操作するよりも効果的に節水できます。

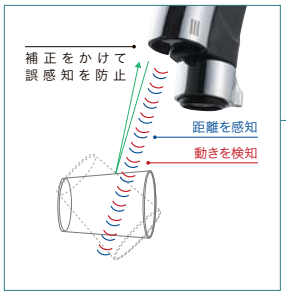



2種類のセンシング方式で
対象物を捉え、
吐水・止水を制御します。

オールインワン浄水栓

こだわりの機能満載の水栓です。

浄水機能やハンドシャワー機能を
備え、形状にもひと工夫しました。

扇状に勢いよく吐水する浄水機能を備えたオールインワン浄水栓。シャワーと整流を切り替えるダイヤルと、浄水と原水を切り替えるプッシュ方式の4段階吐水で調理中でも操作カンタン。さらにシンクが広々と使え、お手入れがラクな形状を採用しました。またお湯のムダ使いが防げるエコハンドルを搭載。



小型でも高性能な浄水カートリッジを水栓本体に内蔵。簡単に交換できます。





水が無駄なく、
スムーズに流れる、
シンクの進化したかたち



スキットシンク(ナイアガラフロー方式)の動画がご覧いただけます。
5217987188001

スキットシンク（ステンレスシンク）

汚れがスムーズに流れる底面形状とゆとりのポケットサイズで、2つの「スキット！」を実現しました。



水流の広がりを抑えて、すばやく段差に流し込むナイアガラフロー方式。

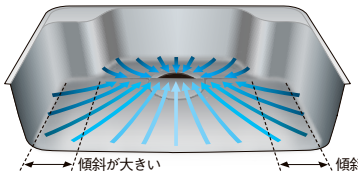

底面の傾きが左右の両端にいくほど大きくなる新形状。水が広がりにくく段差へ向かってスムーズに流れるため、シンク内のどこからでも効率よく排水できます。

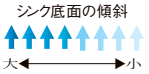

○図はイメージです。

水の流れを比較（※1）

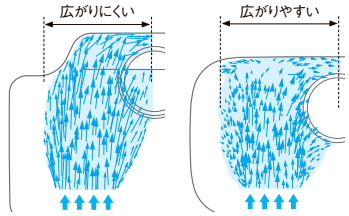

ナイアガラフロー方式は、従来シンクに比べて水流が広がりにくく、水が直線的に流れます。

※1 当社流体解析に基づき、水の流れを可視化したイメージです。



お手入れしやすいステンレス製の排水口も選択いただけます。

お手入れがラクになる3つのポイント。



シンク内に汚れを広げず洗い物ができます。

食器などに残った汚れは幅広の段差に向けて流せます。汚れがシンクに戻りにくいので、後のお手入れがラクになります。



底面の汚れやゴミを流しやすくシンクが手際よく洗えます。

汚れが残りやすかったシンクの隅まで、素早くきれいに洗い流せるため、お手入れが効率よく行えます。



カルキ残りの原因になる水滴も段差で受け止めます。

スポンジなどから落ちる水滴は、段差の下で受け止めるので、水滴がシンク全体に広がるのを防ぐことができます。

シンクまわりがキレイに片付く、大きなポケット。



洗剤2本とスポンジ2個を入れても余裕の広さ。出したままになりがちだったお掃除用洗剤やお手入れ道具もまとめてポケットにしまえるから、後片付けがはかどります。



空きスペースは資源ゴミの水切りにも活用できます。

便利なシンクサポートもご用意。



サポートワイヤー



水切りカゴ

シンク内のどこにでも置けるサポートワイヤーや、水切りがシンク内でできる水切りカゴなど、便利なシンクサポートを追加できます。

○シンクサポートはオプションです。

形、色、拭きやすさ、
3つのキレイを備えた
シームレスシンクです



キレイシンク+バリアコートNEOの動画がご覧いただけます。
5598290471001

キレイシンク（人造大理石シンク）

キレイシンク

形がキレイ、色がキレイ、いつもキレイ。3 つの「キレイ」がそろいました。



1. 排水口を奥に隠して、シンプルなデザインに。

シンク底面がフラットで排水口が見えない、すっきりデザインの人造大理石製シンクです。キッチンをやさしく彩る 5 つの色は、扉やひろまるコンロとカラーコーディネートできる彩コーデにも対応しています。

2. シンクの隅々まで、お手入れしやすく。

シンクとワークトップをシームレスにつなぎ、排水口も一体成型に。お手入れしづらい継ぎ目や溝がなくなり、簡単なお手入れでキレイを保てます。



彩コーデ



シュガーホワイト　ライムグリーン　ブロッサムピンク　ハニーイエロー　マロンベージュ

3. 5色から選べる彩コーデを採用。

シンクは色のないもの、というイメージを払拭した彩コーデ。定番のシュガーホワイトから、やさしい華やかさのあるブロッサムピンクまで全5色をラインアップ。毎日キッチンに立つのが楽しくなります。

シンクのお手入れが、さらにラクになるオプションをご用意しています。



汚れやキズが気になるステンレスシンクは
コーティングとエンボスで、しっかりガードします。

ステンレスシンクには、水や汚れをはじきやすく、
傷も付きにくい特殊加工のデュアルコートをご用意しています。

デュアルコート



汚れが付きにくくなるコーティングで
油汚れをしっかりはじいて、サッと落とせます。

キレイシンクでは、リクシル独自の技術から生まれた
撥油・撥水コートのバリアコート NEO を選択していただけます。

バリアコートNEO

お手入れしにくいところだから汚れにくく



よごれんフード(ロングバージョン)の動画がご覧いただけます。
6100907176001

よごれんフード※1 (CLS シリーズ)

よごれんフード

面倒だったレンジフードのお手入れを技術の力でカンタンに。



○イラストはイメージです。

※1「よごれんフード」は汚れがまったく生じない、または清掃がまったく不要なレンジフードではありません。整流板はその都度、オイルトレーと回転ディスクは約3ヵ月に一度お手入れしてください。

フード内部への油の浸入を抑えて、ファンのお掃除をラクに。

煙の中の油分を分離し、油だけを集めるオイルスマッシャー機構を採用。面倒だったファンやフードの内部のお手入れがいりません。



回転ディスクは、親水性塗装のため、温水で軽く洗うだけで汚れを落とせます。

ファンの風量を自動で切り替え、捕煙漏れを抑制します。

レンジフードに搭載した温度センサーで風量を自動調整。油煙が発生しやすい高温調理を検知すると強運転、それ以外は中・弱運転を選択して省エネ運転します。



ASR シリーズ

空間を圧迫しないスリムデザイン。



省エネに優れた LED 照明搭載。

LED 照明は白熱電球やミニクリプトン電球に比べて、消費電力が少なくて済み経済的です。また長寿命なので頻繁に電球を交換する面倒がなくなります。



リクシルは照明のLED化をはじめ、アース接続のための電気工事が不要な3芯化（内線規定勧告を順守した2極接地プラグ）など、環境配慮・安全性の確保を推進しています。

ひとまわり大きい鍋が使えると料理はスムーズに



ひろまるコンロ GOOD DESIGN

「ひろまるコンロ」

バーナー間隔を広げた“ひろびろ設計”で、料理がはかどるガスコンロ。



28cm×2個
22cm×1個の
鍋を同時に
使えます

○仮置きスペースをお使いになる場合は、火を消してからお鍋の移動を行ってください。

3口をゆったり使えて仮置きもできるから、作業が手際よく進み、調理時間を短縮できます。

ワイドなトッププレート上に、3つのバーナーをゆったり配置しました。大きな鍋とフライパンを並べて鍋ふりもできます。奥には2ヵ所の仮置きスペースを用意。最大で5つの調理を並行して行えます。

イロドリ 彩コーデ **トッププレートは、カラフルな6色から選択していただけます。**



パールホワイト　パールグリーン　パールピンク　パールイエロー　パールベージュ　パールブラウン

ガラストップコンロ

お手入れしやすいガラストップの機種が充実。



油汚れをはじいて、お手入れラクラク。

汚れもサッと拭き取れるガラストップや吹きこぼれに強い密閉式バーナーなど、お掃除のしやすさを高めたガスコンロを選択していただけます。

IHヒーター

フラットなトッププレートで簡単お手入れ。



凹凸がないから吹きこぼれてもサッと拭き取れます。

お手入れのしやすさで人気のIHヒーターにも、機能やデザインで選べるさまざまな機種をご用意しています。

家電を使いこなすと料理の幅がぐんと広がる



キッチンコンセント

調理家電がサッと使える。キッチンのためのコンセントです。



ワークトップの手前にある便利なコンセント。

便利な調理家電をもっと使いやすくするために、手が届きやすい位置にコンセントを設けました。ワークトップの手前から電源がとれるので、コードの位置を気にせずにハンディタイプの調理家電が使えます。

2口コンセント※1には、ワークトップからこぼれ落ちた
滴りから守るカバーや扉にコードが挟まるのを
防止するフックが付いています。

※1 合計 1,500W まで
○キッチンコンセントはスライドストッカータイプの奥行 65cmタイプでお選びいただけます。

ハンディボックス

コンセント付きの小物収納もご用意しています。



すぐ手の届く場所に調味料や小物をまとめて置ける。

ワークトップに置いたままになりがちな調味料など、よく使う小物をまとめて置けば調理スペースを広く使えます。便利なコンセントも付いています。

2口コンセント※1は、
水漏れに配慮した扉付きです。

※1 合計 1,500W まで

わが家サイズの収納で限られたスペースもすっきり



家電収納

よく使う調理家電をまとめてすっきり収納できます。



炊飯器やオーブンレンジの指定席。
ダストワゴンがすっきりしまえるタイプも選べます。

かさばるキッチン家電を合理的に配置できる家電収納。分別で置き場に困るゴミ箱をすっきり収めたい場合にも重宝します。



家電の電流を検知して、自動で運転を開始し蒸気を排出。収納したままで炊飯や湯沸かしができます。



オプションのダストワゴンは間口 60cm用から間口90cm用の大型まで 3タイプのサイズをご用意しています。

豊富な種類のキャビネットをご用意。
キッチンとおそろいの扉が選べるのもうれしいポイントです。

カウンター収納やカップボードなど、しまいたい物の種類や量に応じて自由に組み合わせできるシステム収納です。キッチンと同じ扉でコーディネートできるので、統一感のある空間を実現できます。



扉カラー：グループ 1 ／ノールカラーシリーズ
ノールピンク：PJ0A



扉カラー：グループ 2 ／スタッコシリーズ
ホワイトスタッコ：WJ5M

基礎編

シエラSのリフォーム対応力

1 狭小空間にフィット　限られた空間でも動線をゆったり。

奥行60cmタイプのキッチンなら通路幅を確保して収納量たっぷりに。

昔主流だった奥行60cm以下のキッチンの入替えにも活用できます。



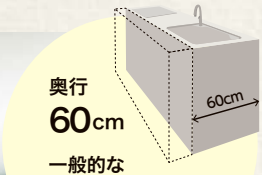



壁付型キッチン 奥行 60cm

POINT

後ろにカップボードや収納を設置しても通路幅はひろびろ快適。収納扉や冷蔵庫の開け閉めも余裕。

2 LDKにフィット　省スペースでもオープン対面キッチンができます。

センターキッチンにもスリムなタイプをラインアップしました。

ダイニング方向の奥行きを抑えてオープン対面を実現できます。



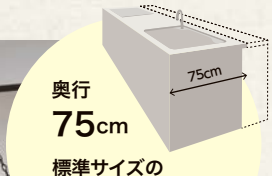

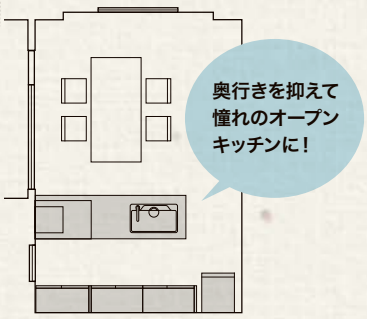

センターキッチン 奥行 75cm

POINT

奥行きのサイズを抑えることで作業スペースもダイニングスペースもゆったり。憧れのオープンスタイルが実現。

限られた空間をできるだけ広く活用したい。でも大掛かりなリフォームはしたくない、そんなあなた。
シエラSなら**5つのフィット**で間取りを変えずに、ゆったり、ぴったり、すっきり空間ができます。

3 すき間にフィット　壁や天井との間にすき間ができても、ぴったり収まります。

設置スペースと間口が合わなくても、キッチン側でサイズが変えられます。

標準的な間口のキッチンでは壁との間にすき間ができてしまう場合も、間口サイズを 5mm 単位で微調整できます。

○レイアウトによって、対応できない場合もございます。

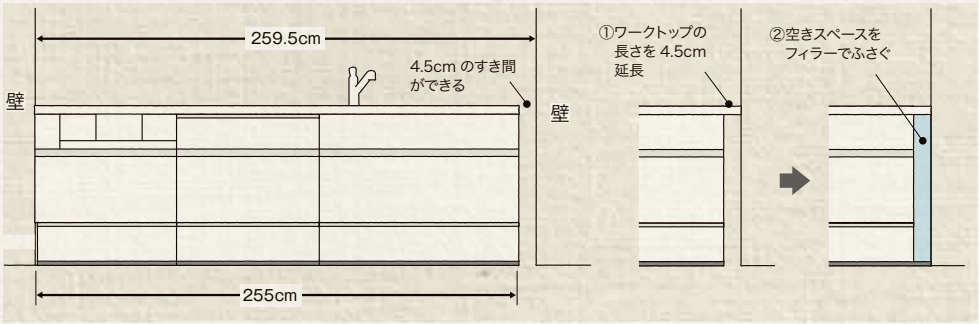

豊富な仕上げパーツでキッチンを美しく。

キッチンを設置したときにできるすき間などを扉やキャビネットと同色できれいに仕上げるパーツを豊富にラインアップしています。



レンジフード脇の空きスペースには、すき間をふさぐ不燃仕様のフィラー。



壁との間に空きスペースができても、フィラーでぴったり。



天井部のすき間を埋めるフィラーや、側面をきれいに仕上げるパーツもご用意。

4 梁にフィット　梁のある場所でも、キッチンを壁に付けてすっきり設置できます。

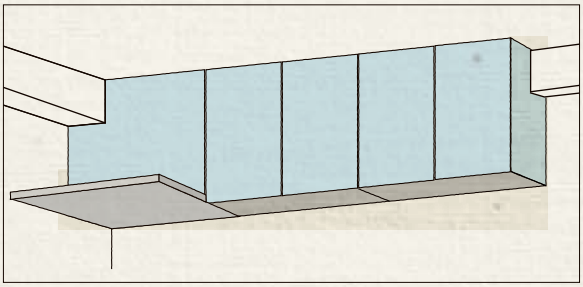

キッチンの横や奥に梁がある場所でも、ぴったりと壁に付けて設置できます。

○ 梁対応寸法は機種により異なります。

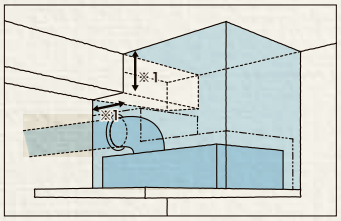

レンジフード前面の化粧パネルは梁の形に合わせてカットできます。

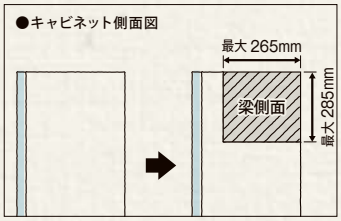

ウォールキャビネットは、壁とのすき間を作らず取り付けできます。

※掲載寸法は梁欠きふさぎ材を使用した場合です。詳細は 335 ページをご覧ください。

5 高さにフィット　収納ユニットの高さが豊富。梁の下や低天井にも設置できます。

トール収納では、6 種類の高さのユニットをご用意。マンションで多い梁や下がり天井の空間にも、ぴったり収まるサイズを選択できます。

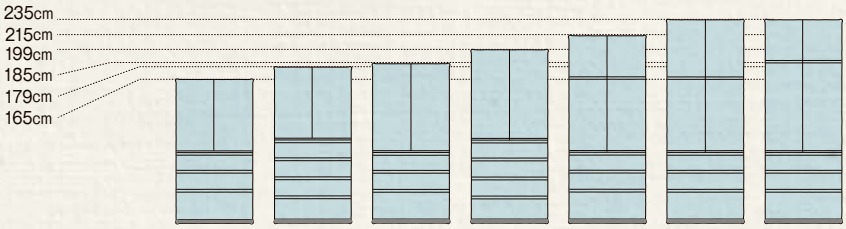

Q&A 編

シエラSのリフォーム対応力

Question 1 「もしも部材が追加で必要になった場合は、何週間も待つことになるの?」

Answer

ご安心ください。追加で必要になることの多い部材には、短い納期でご用意できる在庫対応品もあります。

取付・設置前の下見時に部材の追加が必要になった場合には、在庫対応品を活用することでスムーズなリフォームが実現できます。

▶在庫対応品については 123ページをご覧ください。

たとえば
レンジフードと壁の間に
すき間があるときでも――





たとえば
キッチンパネルを
もっと広く貼りたくなったときでも――



Question 2 「うちのキッチンはスペースが狭いから、食器洗い乾燥機はやっぱり無理かな・・・?」

Answer

間口180cmから、食器洗い乾燥機付きのキッチンを実現できます。



コンパクトでも、こんなに機能充実。

キッチンを置くスペースが狭くても、便利な機能をたっぷり備えたキッチンを完成できます。
二世帯住宅のセカンドキッチンにもおすすめです。

1 アシストポケット・シェルフ付
立体構造の収納でスペースをムダなく使えるため、コンパクトでも調理道具がたっぷりしまえます。

2 食器洗い乾燥機
食器の出し入れがしやすいプルオープンタイプの食器洗い乾燥機をセットできます。

3 コンパクトコンロ
シンプルな使い勝手の 2 口タイプのガスコンロと IH ヒーターが選べます。

4 クイックパレット・シングルタイプ
調理スペースが足りなくなったら、サッと下ろすだけで仮置きスペースが広がります。

Question 3 「配管工事しないとリフォームなんてできないよね…?」

Answer

いまの設備を生かして、キッチンをリフォームできます。

建物の配管工事をしなくても、便利な引出し収納に。

お使いのキッチンの排水管が床から立ち上げるタイプでも、そのまま引出し収納にリフォームできるキットやキャビネットをご用意しています。

リフォーム前（開き扉）

排水管をよけて収納するため
スペースがムダに。



トレーボードの場合

リフォーム後

配管スペース内を通せるので
ムダなく収納できます。

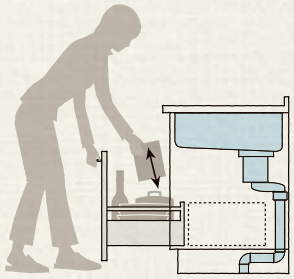

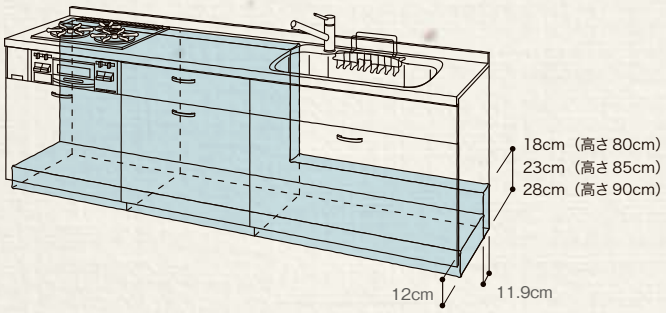

スライドストッカーの場合

リフォーム後

排水管部分を避けられる
引出し用のキットで対応できます。

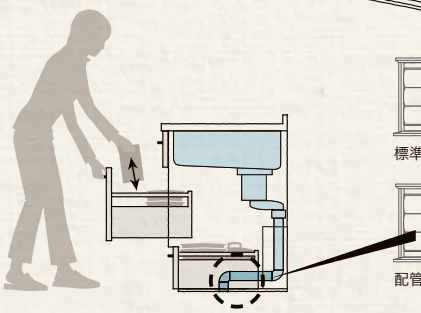

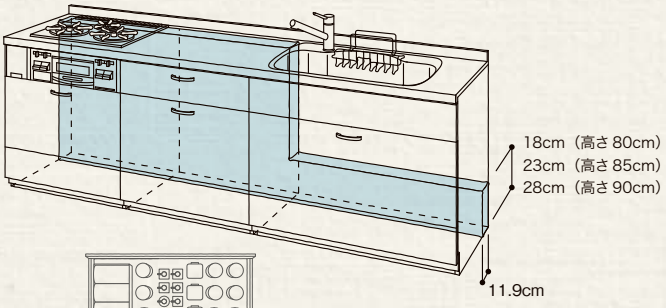

標準の引出し



配管対応の引出し

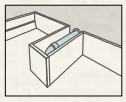

既設配管対応キット

○ソフトモーションレールの場合のみ
対応可能です。(ローラーレールの
場合には対応しておりません)

配管の位置が左右にずれていてもキッチンが対応。

リフォーム前のキッチンとコンロやシンクの位置が大きくずれる場合
でも、配管に合わせて位置を調整できます。

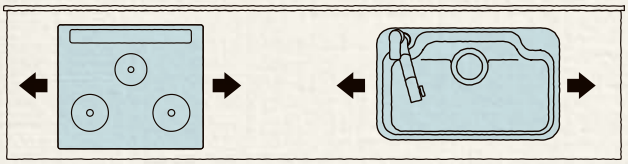

マンションでよくある条件にもきちんと対応できます。

給排水の位置が決まっていたり、ディスポーザの設置が必要な場合でも、
既存の設備や条件に合わせてキッチンをリフォームできます。

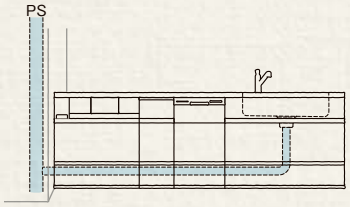

マンションで多い、壁から横に引いた配管にも
対応。いまの配管を生かして工事できます。

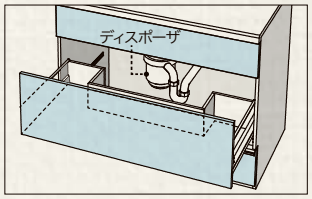

ディスポーザを設置する場合にも、対応
できる引出しキットをご用意しています。

○他社メーカーのディスポーザを設置する場合は、切り欠きサイズをご確認の上、
設置の可否を工事の担当者さまに必ずご確認ください。
○原則ディスポーザは排水処理槽と組み合わせての設置が必要になります。

古い換気扇口もそのまま活用。

古いキッチンの換気扇口を
生かして、シロッコファンの
レンジフードに変更できるふ
さぎ材など、工事を簡単に
するパーツをラインアップし
ています。

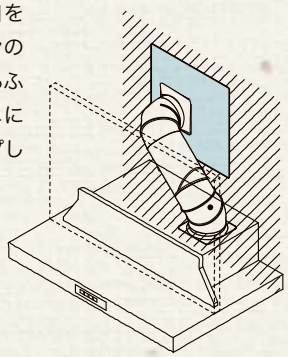

品質・耐久性

妥協を許さない、
飽くなき品質へのこだわり。

長くお使いいただけるキッチンは、良質な素材と最新の加工技術から生まれます。



木製キャビネットや扉材には、水の浸入やキズ入りへの耐久性を高めた高品位素材を採用。

耐水性が重視されるキャビネット材、擦りキズなどに対する耐傷性が求められる引出し底板には、高品質の低圧メラミンを採用し、長く安心してお使いいただける性能を実現しています。水や洗剤などにさらされる扉は徹底した耐水試験を行い、合格したものだけを商品化しています。



ステンレス製のワークトップやシンクには、耐食性に優れたSUS304を使用。

水、調味料、洗剤など、さまざまな液体にさらされるキッチンのステンレスパーツは、サビなどに対する高い耐食性が求められます。シエラS のワークトップやシンクには、サビにくいといわれるステンレスの中でも、優れた耐食性を備えるSUS304（18・8 ステンレス）を採用しています。



人造大理石製シンクの清掃性を高めたリクシルだけのコーティング技術、バリアコートNEO。

インテリア性で選ばれる人造大理石製シンクだからこそ、簡単なお手入れだけで長くきれいにお使いいただけるようにしたい。バリアコートNEO は、リクシルがこれまで培ってきたコーティング技術を結集し、人造大理石への撥油・撥水コートに国産で初めて成功しました。

安心して過ごせる場所に。確かな商品だけをお客さまのもとへお届けしています。



ホルムアルデヒドや 4VOC など化学物質の発散を抑えた材料だけを使用。

ご家族の健やかな暮らしを守るため、シックハウス症候群の原因となるホルムアルデヒド発散基準の最高等級「F ☆☆☆☆」、ホルムアルデヒド以外の原因物質となる4VOC（トルエン、キシレン、エチルベンゼン、スチレン）発散基準に適合した材料だけを使用しています。

F☆☆☆☆ 4VOC基準適合(木質建材)



アシストポケットは、JIS 規格の基準、4 万回を上回る開閉試験で引出し部品の耐久性を実証。

頻繁に開閉し道具を出し入れするキッチンの引出し収納は、一般的な家具と比べて、はるかに強靭な耐久性が求められます。シエラS のアシストポケットでは、JIS規格で定められている4 万回を超える引出し開閉試験を実施して、その耐久性を確認しています。



自社工場での徹底した品質管理体制により、安心してお使いいただける商品をお届け。

リクシルの生産工場では、各工程ごとに独自の品質管理基準を設けて管理し、すべての基準をクリアしたものだけが次の工程へと送られます。さらに、完成した商品は専門スタッフによる目視と触診による最終検査を行い、合格した商品だけがリクシルキッチンとして出荷されます。

エコフレンドリー

最新のエコ機器を使いこなして、環境にも暮らしにもやさしいキッチンを。

意外に多い無意識の給湯。しっかり防いで省エネを実現します。

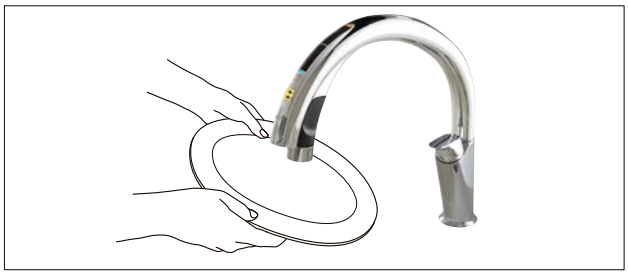

洗い物があるときだけ吐水する「ハンズフリー水栓」

2種類のセンシング方式で洗い物の有無を感知し、自動で吐水・止水してくれます。普通に洗い物をするだけでしっかり節水できます。うっかり給湯を防ぐエコセンサーも搭載、大幅な節水・省エネを実現できます。

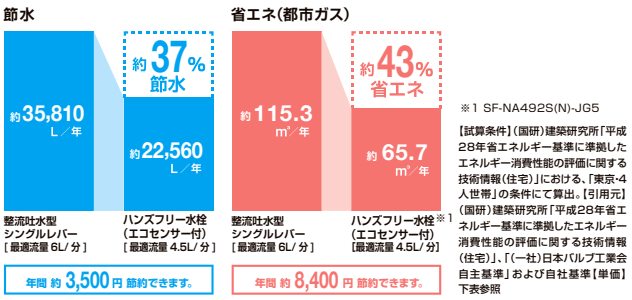

※1 SF-NA492S(N)-JG5

【試算条件】(国研)建築研究所「平成28年省エネルギー基準に準拠したエネルギー消費性能の評価に関する技術情報(住宅)」における、「東京・4人世帯」の条件にて算出。【引用元】(国研)建築研究所「平成28年省エネルギー基準に準拠したエネルギー消費性能の評価に関する技術情報(住宅)」、「(一社)日本バルブ工業会 自主基準」および自社基準【単価】下表参照



節湯して、しっかり省エネ「エコハンドル」

よく使う正面のレバーハンドル位置で「水」を出すエコハンドルを採用した省エネ設計。水の出る位置がわかりやすいため無意識給湯を防ぎ、光熱費の節約やCO2削減につながります。

【試算条件】(国研)建築研究所「平成28年省エネルギー基準に準拠したエネルギー消費性能の評価に関する技術情報(住宅)」における、「東京・4人世帯」の条件にて算出。【引用元】(国研)建築研究所「平成28年省エネルギー基準に準拠したエネルギー消費性能の評価に関する技術情報(住宅)」、「(一社)日本バルブ工業会 自主基準」および自社基準【単価】下表参照

普段どおりに使うだけで省エネできる、最新のエコ機器をご用意しています。



消費電力を削減する「レンジフード」

省エネ性能に優れたDCモーターを使用し、照明もLEDで経済的です。



消費電力の少ない「LED 照明」

手元を照らすライトは消費電力の少ないLED照明を使用しています。



お料理しながらエコできる「加熱機器」

火力を自動調節するガスコンロや熱効率の良いIHヒーターで省エネできます。



省エネナビ機能搭載の「食器洗い乾燥機」

センサーで最適な洗い方を判断するので水と電気を節約できます。

○水道・電気・ガス料金について　■ 2020年7月調べによる日本国内の代表情報に基づき算出しています。地域、時期、契約条件等により違います。参考としてお使いください。　■ 右記の単価に基づき算出した節約金額は、あくまでも目安でありご使用方法などにより異なります。

上下水道料金	住宅向け	265円/m³(税込)	東京都水道局
電気料金	住宅向け	27円/kWh(税込)	新電力料金目安単価
都市ガス料金		168円/m³(税込)	東京ガス

○消費税率10%





Make you happy!

Lesson

あなたらしい“しあわせキッチン”のつくり方講座

毎日が楽しくなる、そんなキッチンを作るには
わが家の間取り、暮らしのスタイル、
そしてキッチンの使い方といった必須条件や
こだわるべきポイントが何かをちゃんと知っておくこと。
思いを満たしたほんとうにいいキッチンは
あなたに人生の歓びを教えてくれます。

Lesson 1 キッチンスタイルを選ぶ

キッチンをライフスタイルから考える

キッチンづくりを計画するとき、まず考えておきたいのが“どんな暮らし方をしていきたいか”ということ。
キッチンスタイルの選び方によって、繰り広げられる暮らしのシーンは大きく変わってきます。
あなたのお気に入りのスタイルはどれが当てはまりますか。

調理に集中したい



壁付スタイル

キッチンを壁に付けて設置するスタイル。調理中は壁に向かって作業できるため、料理に集中したい方におすすめです。

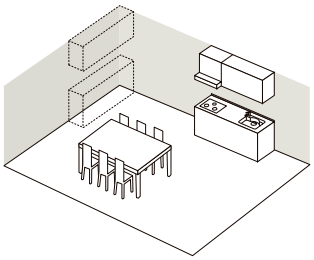

スマートに作業したい



造作壁対面スタイル

キッチンの前に造作壁を設けた対面スタイル。調理中は家族に向かって作業できて、調理の手元は隠したい方におすすめです。

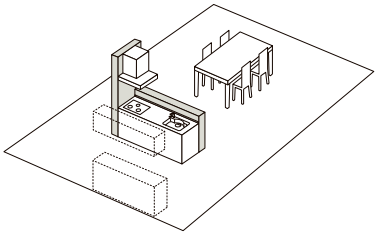

団らんを楽しみたい



ペニンシュラスタイル

フラットなワークトップで見通しがよい対面スタイル。ダイニングやリビングとのコミュニケーションを重視する方におすすめです。

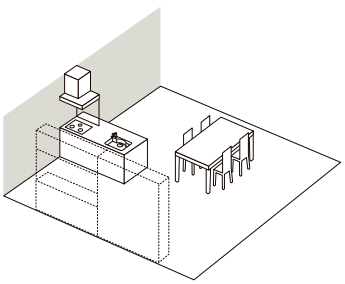

合理的に生活したい



テーブルキッチンスタイル

キッチンのダイニング側にテーブルカウンターをしつらえたスタイル。忙しい朝のちょっとした食事や、配膳・後片付けに活躍します。

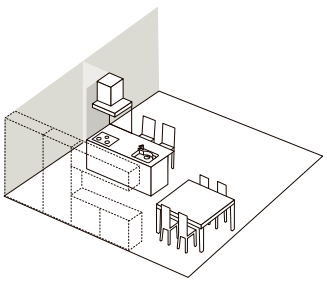

Lesson 2 キッチンのフォルムを選ぶ

わが家の条件に合った“カタチ”を探す

キッチンってどんな種類があるの？

	Ⅰ型レイアウト	L型レイアウト	Ⅱ型レイアウト
	シンクとコンロを１列に並べ、横に移動しながら作業する一般的なレイアウトです。	シンクとコンロをＬ型に配置したレイアウト。動線が短く、調理スペースを広くとれます。	シンクとコンロを２列に分けた配置。間口方向のスペースがとれない場合に適しています。
壁付キッチン			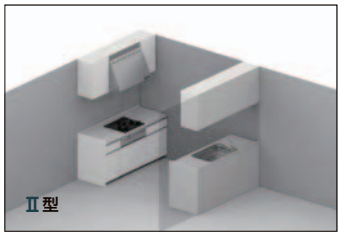
造作壁対面キッチン		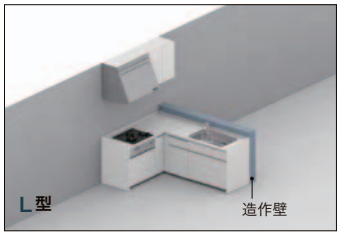	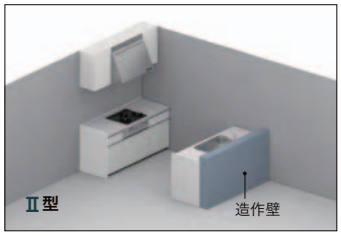
センターキッチン ペニンシュラ型			

●シエラＳはすべてのキッチンでシンク・コンロ位置の左右が選択できます。



壁付キッチン／奥行:65cm・60cm（※1）、造作壁対面キッチン／奥行:65cm・60cm（※1）、センターキッチン（ペニンシュラ）／奥行:97cm・75cm
※1 L型レイアウトは奥行65cmのみ。

プランニング アドバイス

使いやすさのポイントはワークトップの高さ。

体に合わない高さのキッチンを使うと、腰に負担がかかったり肩こりの原因に。シエラＳは３段階の高さから身長に合わせて選択していただけます。

ワークトップ高さの目安は 身長（cm）÷ 2＋5cm

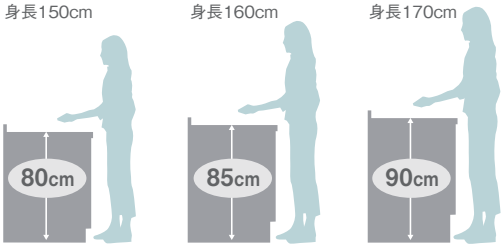

調理スペースはゆとりのある広さを確保。

普段お使いのまな板サイズを基準にして、左右にボウルや食材が置ける余裕があるくらいの広さがおすすめです。

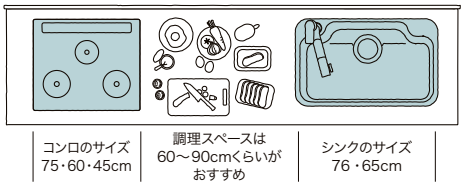

調理のスタイルに合わせて、調理スペースを2ヵ所に振り分けることも可能です。



Lesson 3つのプランから選ぶ

3 自分にとって使いやすい収納スタイルを探す

わが家にぴったりの収納ってどんなのかしら?

基本プラン

ラップなどのかさばる小物がかがまず取り出せ、使い勝手よく整理できるトレーボードのプランです。

66 ページ



スライドストッカープラン

使いやすい引出しタイプのプランです。けこみ部分まで有効活用でき、たっぷり収納できます。

68 ページ



開き扉プラン

ベーシックな開き扉のお求めやすいプランです。

70 ページ



キッチンワークは
毎日のことだから、
高さや動きやすさ
考えるのが大事

冷蔵庫、シンク、コンロの距離をチェック。

調理をスムーズにするポイントは作業中の動線距離。頻繁に使う3つの場所へ、それぞれ２～３歩で移動できる距離がおすすめです。

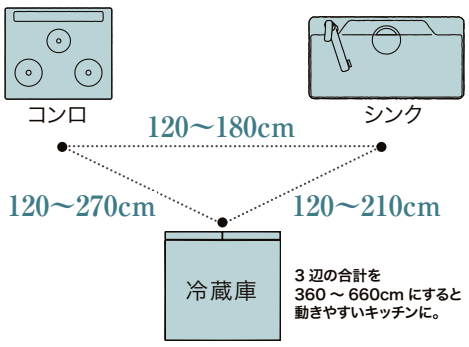

通路スペースや作業スペースは十分な広さに。

キッチンに立つ人数、配膳のしやすさ、引出しを開けたときのスペースなどを考えて、動きやすい広さを確保しましょう。

1人で調理

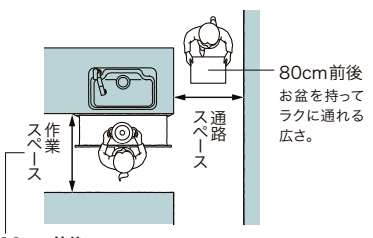

90cm前後
引出しを開けて物が取り出せる広さ。

2人で調理

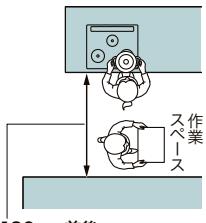

120cm前後
調理をしている人の後ろをお盆を持って通れる広さ。

Lesson 4 オプションを選ぶ

使い勝手を自分流にする

せっかくだからもっと家族が使いやすいキッチンにしたいな

パッケージプランのパーツををチェック!

- ☑ レンジフードのお掃除をラクにしたい
- ☑ 火を使わないIHヒーターにしたい
- ☑ 6人家族の食器をまとめて洗いたい
- ☑ 仮置きのスペースがたくさん欲しい
- ☑ お湯や水のムダ使いを防ぎたい



So Nice!

たとえば基本プラン 食器洗い乾燥機付を選択

change!

こだわりポイントのパーツをチェンジ!

- ファンのお掃除がいらない **よごれんフード** にチェンジ!
- 銅やアルミの鍋も使える **オールメタルIHヒーター** にチェンジ!
- 最大6人分の食器が洗える **深型食器洗い乾燥機** にチェンジ!
- 仮置きスペースが広がる **クイックパレット・シングルタイプ** にチェンジ!
- 自動で節水できる **ハンズフリー水栓** にチェンジ!



I'm Happy!

なるほど、
どれも便利そうで
迷っちゃう!

パーツについては 76ページからの パーツガイドで 詳しくチェック!

ワークトップ 80ページ

丈夫なステンレス製とインテリア性の高い人造大理石製、2種類の素材から選択していただけます。



キッチンパネル 82ページ

フラットでお掃除のしやすいキッチンパネルもご用意。キッチンの扉やインテリアに合わせてカラーも選べます。

シンク 83ページ

ステンレス製と人造大理石製、2種類の素材からお手入れのしやすさやデザインのお好みで選択していただけます。



水栓金具・浄水器 88ページ

シンプルなデザインの水栓から、高機能な水栓まで豊富にラインアップ。おいしい水をつくる浄水器もご用意しました。



食器洗い乾燥機 96ページ

一度に洗いたい食器の量に応じて、浅型と深型の2サイズから。省エネ機能やデザインも選択のポイントです。



加熱機器 98ページ

火を使うガスコンロと電気で加熱するIHヒーター。どちらも機能や清掃性で選べます。



レンジフード 108ページ

キッチンの間口やレイアウトに合わせて選べます。お掃除のしやすさやエコにこだわった機種もそろっています。



フロアユニット 114ページ

収納スタイルや間口に合わせて豊富なキャビネットをご用意。キャビネット単位で種類を変更することもできます。



ウォールユニット 120ページ

キャビネットの高さや機能が選べます。棚が自動で下りてくるタイプやアイレベルを活用できるタイプもラインアップ。

周辺収納 124ページ

キッチンとおそろいの扉でインテリアをセンスアップ。間取りや収納量に合わせて選べるキャビネットをご用意。



Lesson キッチンをインテリアとして考える

5 もっと自分らしく楽しむ

私も夫も、インテリアにもけっこうこだわりあるのよね

たとえば、リクシルの床材と組合せて、お気に入りのインテリアスタイルに

インテリアの基本となる床材とマッチさせてオリジナルな空間に。


対照的なカラーでまとめて元気な雰囲気に


ミドルトーンのベーシックカラーで居心地よく


落ち着いた印象の床にパステルカラーをプラス


扉と床を濃色でそろえて落ち着いた空間


明るい床とナチュラル色の扉でカジュアルに


抽象柄のキッチンで空間をミニマルな印象に

プランニング アドバイス

自分らしい扉カラーにこだわる

単色だけでなく、抽象柄を用いたり、異なる質感同士を組み合わせればキッチンの印象は大きく変わります。




抽象柄で全体を統一する

Make Life More Fun!

さらに、リクシル共通木目「クリエカラー」で空間全体をコーディネート

フローリングや室内ドアなどと同色系でコーディネートできる木目扉もご用意。





クリエダーク

キッチン		室内ドア		フローリング
クリエダーク	×	クリエダーク	×	クリエダーク



クリエモカ

キッチン		室内ドア		フローリング
クリエモカ	×	クリエモカ	×	クリエモカ



クリエペール

キッチン		室内ドア		フローリング
クリエペール	×	クリエペール	×	クリエペール



色違いの木目柄を組み合わせる



異なる質感を組み合わせる

Lesson 6 パッケージプランから選ぶ

基本のかたちを見つける

ところで、私たちにはどんなキッチンが合ってるのかな？

キッチン探しで迷ったら、まずは基本のかたちを選んでみましょう

インテリア感覚のスタイリッシュなデザインにこだわるあなたは―

基本プラン



収納もインテリア性も
基本を満足させた
トレーボード仕様のプランです。

66 ページ

間口255cm ／奥行65cm
扉シリーズ：グループ1
引出し[P](ローラーレール・ダンパー付)

約66.0万円より



大きな物や背の高い瓶などがゆったりしまえる、シンプルで使いやすい収納プランです。



扉がキャビネットに近づくとゆっくり閉まるダンパー付。

意匠性も使い勝手も大事。そんなバランスにこだわるあなたは―

スライドストッカープラン



2段引出しのたっぷり収納。
デザイン性と使い勝手を兼ね備えた
バランス重視型のプランです。

68 ページ

間口255cm ／奥行65cm
扉シリーズ：グループ1
引出し[P](ローラーレール・ダンパー付)

約69.8万円より



使いやすい引出しタイプの収納プラン。
足元までしっかり有効活用できます。



扉がキャビネットに近づくとゆっくり閉まるダンパー付。

排水について プラン価格にはジャバラホース排水セット(HJHSET2NT)が含まれています。別途、直管配管排水セット(HTHSET1NT ⊕¥2,000)もご用意しています。詳細は87ページをご覧ください。

全プラン共通仕様



ステンレストップ
シルクエンボス



スキットシンク
樹脂排水口



シングルレバー水栓
クロマーレS・エコハンドル

コストパフォーマンスにこだわりたいあなたは―

開き扉プラン



なじみのある開き扉を組み合わせた、
お求めやすいベーシックなプラン。

70 ページ

間口255cm ／奥行65cm
扉シリーズ：グループ1

約56.2万円より



一升瓶やライスボックスなど背の高い物がしまいやすく、使い勝手をアレンジできる開き扉タイプの収納プランです。



3口ガスコンロ
ホーロートップタイプ



レンジフード
NBHシロッコファンタイプ

Let's Customize Your Kitchen!

さらにカスタマイズするなら



扉カラーデザイン（単色）



扉カラーデザイン（木目）



人造大理石トップ



ステンレストップ（スムースドットエンボス）



キレイシンク（シュガーホワイト）



キレイシンク（マロンベージュ）



オールインワン浄水栓



ハンズフリー水栓



ひろまるコンロ



IHヒーター



レンジフード CLSタイプ



レンジフード ASRタイプ



クイックパレット・シングルタイプ



オートダウンウォール

各種変更パーツと加算価格は 71 ページ

パッケージプラン

基本プラン

家具のように空間になじむ、シンプルなデザイン。

食器洗い乾燥機なし

¥660,000～

食器洗い乾燥機付
⊕ ¥163,000



ハンズフリー水栓
B8 タイプ
⊕ ¥78,000



間口 255cm ／奥行 65cm
扉シリーズ：グループ 1
引出し P（ローラーレール・ダンパー付）

奥行60cmの場合　食器洗い乾燥機付
⊕ ¥163,000
○食器洗い乾燥機はRKW-C402CSV-JGKになります。

食器洗い乾燥機なし



食器洗い乾燥機付



写真の扉カラー：グループ 1・スムースホワイト

	間口	285cm	270/260cm	255cm	240cm	225cm	210cm
扉	グループ 1	¥747,000	¥672,000	¥660,000	¥648,000	¥636,000	¥624,000
	グループ 2	¥804,000	¥725,000	¥710,000	¥695,000	¥680,000	¥665,000
奥行60cmの場合		—	⊖ ¥0				
ステンレストップ	スムースドット エンボスに変更	全間口共通 ⊕ ¥6,000					
人造大理石トップ	グループ 1	⊕ ¥60,000	⊕ ¥57,000	⊕ ¥54,000	⊕ ¥51,000	⊕ ¥48,000	⊕ ¥45,000
	グループ 2	⊕ ¥85,000	⊕ ¥82,000	⊕ ¥79,000	⊕ ¥76,000	⊕ ¥73,000	⊕ ¥70,000

排水について　プラン価格にはジャバラホース排水セット（HJHSET2NT）が含まれています。別途、直管配管排水セット（HTHSET1NT ⊕¥2,000）もご用意しています。詳細は87ページをご覧ください。
○食器洗い乾燥機付への変更加算価格は、間口255cm時の加算価格を掲載しています。キッチン間口により加算価格が異なります。

基本仕様



1 トレーボード
内引出し付（シンク下）



3 トレーボード
内引出し付（コンロ下）

Option
トレーボード
内引出しなし（シンク下）



⊖ ¥10,000

Option
トレーボード
内引出しなし（コンロ下）



⊖ ¥10,000



2 トレーボード（調理台下）



棚板
（調理台下の中段）

Option
トレーボード
3段引出し



⊕ ¥8,000

トレーボード
下段引出し 浅型用



⊖ ¥2,000
○食器洗い乾燥機付プランからの変更加算価格です。

117・118ページ

自分らしくカスタマイズするとキッチンはもっと楽しくなる！





⊕ ¥173,000

扉やワークトップ、シンクのチョイス次第で空間の印象は大きく変わります。



扉デザインカラー
グループ2
クラシックブルー



扉デザインカラー
グループ2
バーンドウッド



スリム取手
ブラック



ワークトップ
グループ2
シルフィーグレー



レンジフード
ASRタイプ ブラック
（加熱機器連動なし）



ケコミパネル

変更パーツの
加算価格一覧
71~73ページ
ご覧ください



4 ステンレストップ
シルクエンボス



5 スキットシンク
樹脂排水口



6 シングルレバー水栓
クロマーレS P42



7 食器洗い乾燥機
浅型タイプ D72



8 3口ガスコンロ
ホーロートップタイプ Y09



9 レンジフード NBH
シロッコファンタイプ シルバー A90

パッケージプラン

スライドストッカープラン

足元のけこみ部分まで、ムダなくたっぷり有効活用できるプランです。

食器洗い乾燥機なし

¥698,000～

食器洗い乾燥機付
⊕ ¥148,000



オールインワン浄水栓
AKタイプ
⊕ ¥25,000



キッチンコンセント
⊕ ¥20,000



間口 255cm ／奥行 65cm
扉シリーズ：グループ１
引出し[P]（ローラーレール・ダンパー付）

奥行60cmの場合　食器洗い乾燥機付
⊕ ¥148,000 ○食器洗い乾燥機はRKW-C402CSV-JGKになります。

食器洗い乾燥機なし



食器洗い乾燥機付



写真の扉カラー：グループ１・スムースホワイト

	間口	285cm	270/260cm	255cm	240cm	225cm	210cm
扉	グループ１	¥807,000	¥710,000	¥698,000	¥686,000	¥674,000	¥662,000
	グループ２	¥864,000	¥763,000	¥748,000	¥733,000	¥718,000	¥703,000
奥行60cmの場合		—	⊖ ¥0				
ステンレストップ	スムースドットエンボスに変更	全間口共通 ⊕ ¥6,000					
人造大理石トップ	グループ１	⊕ ¥60,000	⊕ ¥57,000	⊕ ¥54,000	⊕ ¥51,000	⊕ ¥48,000	⊕ ¥45,000
	グループ２	⊕ ¥85,000	⊕ ¥82,000	⊕ ¥79,000	⊕ ¥76,000	⊕ ¥73,000	⊕ ¥70,000
スライドストッカー引出し[T](ソフトモーションレール)	食器洗い乾燥機なし	⊕ ¥20,000	⊕ ¥14,000	⊕ ¥14,000	⊕ ¥14,000	⊕ ¥14,000	⊕ ¥14,000
	食器洗い乾燥機付	⊕ ¥18,000	⊕ ¥14,000	⊕ ¥12,000	⊕ ¥12,000	⊕ ¥8,000	⊕ ¥8,000

○調理台下キャビネットの変更加算価格も含まれています。

排水について プラン価格にはジャバラホース排水セット（HJHSET2NT）が含まれています。別途、直管配管排水セット（HTHSET1NT ⊕¥2,000）もご用意しています。詳細は87ページをご覧ください。

○食器洗い乾燥機付への変更加算価格は、間口255cm時の加算価格を掲載しています。キッチン間口により加算価格が異なります。

基本仕様



1 スライドストッカー（シンク下）



3 スライドストッカー（コンロ下）

Option



アシストポケット
シェルフ付（シンク下）
⊕ ¥32,000



アシストポケット
シェルフなし（シンク下）
⊕ ¥22,000



ソフトモーションレール
上記価格表をご参照ください

アシストポケットの引出しは[T]ソフトモーションレールになります。

Option



アシストポケット
シェルフ付（コンロ下）
⊕ ¥32,000



アシストポケット
シェルフなし（コンロ下）
⊕ ¥22,000



ソフトモーションレール
上記価格表をご参照ください

アシストポケットの引出しは[T]ソフトモーションレールになります。

自分らしくカスタマイズするとキッチンはもっと楽しくなる！





⊕ ¥151,000

扉やワークトップ、シンクのチョイス次第で空間の印象は大きく変わります。



扉デザインカラー
グループ2
グレージュスタッコ



スリム取手
シルバー



ワークトップ
グループ2
シュガーホワイト



レンジフード
ASRタイプ シルバー
（加熱機器連動なし）

変更パーツの加算価格一覧 71~73ページご覧ください



4 ステンレストップ
シルクエンボス



5 スキットシンク
樹脂排水口



6 シングルレバー水栓
クロマーレS P42



7 食器洗い乾燥機
浅型タイプ D72



8 3口ガスコンロ
ホーロートップタイプ Y09



9 レンジフード NBH
シロッコファンタイプ シルバー A90

パッケージプラン

開き扉プラン

ベーシックな開き扉のお求めやすいプランです。

食器洗い乾燥機なし

¥562,000～

食器洗い乾燥機付
⊕ ¥176,000



ハンズフリー水栓
B8 タイプ
⊕ ¥78,000



間口 255cm ／奥行 65cm
扉シリーズ：グループ 1
引出し M（ローラーレール）

奥行60cmの場合　食器洗い乾燥機付
⊕ ¥176,000
○食器洗い乾燥機はRKW-C402CSV-JGKになります。

食器洗い乾燥機なし



食器洗い乾燥機付



写真の扉カラー：グループ 1・スムースホワイト

	間口	285cm	270/260cm	255cm	240cm	225cm	210cm
扉	グループ 1	¥633,000	¥574,000	¥562,000	¥550,000	¥538,000	¥526,000
	グループ 2	¥690,000	¥627,000	¥612,000	¥597,000	¥582,000	¥567,000
奥行60cmの場合		—	⊖ ¥0				
ステンレストップ	スムースドット エンボスに変更	全間口共通 ⊕ ¥6,000					
人造大理石トップ	グループ 1	⊕ ¥60,000	⊕ ¥57,000	⊕ ¥54,000	⊕ ¥51,000	⊕ ¥48,000	⊕ ¥45,000
	グループ 2	⊕ ¥85,000	⊕ ¥82,000	⊕ ¥79,000	⊕ ¥76,000	⊕ ¥73,000	⊕ ¥70,000

排水について　プラン価格にはジャバラホース排水セット（HJHSET2NT）が含まれています。別途、直管配管排水セット（HTHSET1NT ⊕¥2,000）もご用意しています。詳細は87ページをご覧ください。
○食器洗い乾燥機付への変更加算価格は、間口255cm時の加算価格を掲載しています。キッチン間口により加算価格が異なります。

基本仕様

変更パーツの加算価格一覧は 71 ～ 73 ページもご覧ください。



1 開き扉（シンク下）
○調理台下は 3段引出しになります。



3 開き扉（コンロ下）



4 ステンレストップ
シルクエンボス



5 スキットシンク
樹脂排水口



6 シングルレバー水栓
クロマーレS P42



7 食器洗い乾燥機
浅型タイプ D72



8 3口ガスコンロ
ホーロートップタイプ Y09



9 レンジフード NBH
シロッコファンタイプ シルバー A90

変更加算価格一覧（ワークトップ・シンク・水栓金具・食器洗い乾燥機）

基本プラン（間口255cm／奥行65cm／扉シリーズ：グループ1）を標準とした場合において、
それぞれの変更アイテムの加算価格となります。

4 ワークトップ

内　容 ▶80〜81ページ		加算価格
標準 ステンレストップ シルクエンボス		⊕0円
ステンレストップ スムースドットエンボス		⊕6,000円
人造大理石トップ グループ1		⊕54,000円
おすすめ 人造大理石トップ グループ2		⊕79,000円

○ワークトップの間口別差額は、カタログ136〜167ページをご覧ください。
　は各間口サイズで加算価格が異なります。

5 シンク

内　容 ▶83〜87ページ			加算価格
標準 スキットシンク (樹脂排水口)			コートなし ⊕0円
			デュアルコート ⊕25,000円
スキットシンク (ステンレス排水口)			コートなし ⊕13,000円
			デュアルコート ⊕38,000円
おすすめ ラウンド68シンク (樹脂排水口)			コートなし ⊖8,000円
			デュアルコート ⊕17,000円
ラウンド68シンク (ステンレス排水口)			コートなし ⊕5,000円
			デュアルコート ⊕30,000円
おすすめ キレイシンク			コートなし ⊕51,000円
			バリアコートNEO ⊕76,000円

○キレイシンクを選択する場合、ワークトップは人造大理石に変更する必要があります。

6 水栓金具

内　容 ▶88〜95ページ			加算価格
標準 シングルレバー水栓 クロマーレS・エコハンドル		P42	⊕0円
シングルレバー水栓 ノルマーレS・エコハンドル		P44	⊖5,000円
浄水器内蔵シングルレバー水栓 FSタイプ・エコハンドル		S97	⊕6,000円
おすすめ オールインワン浄水栓 AKタイプ・エコハンドル		P38	⊕25,000円
ハンドシャワー水栓 クロマーレ・エコハンドル		S84	⊕31,000円
オールインワン浄水栓 AKタイプ・分岐口付エコハンドル		P18	⊕34,000円
タッチレス水栓 ナビッシュ B5タイプ		S47	⊕49,000円
おすすめ ハンズフリー水栓 B8タイプ		P29	⊕78,000円
おすすめ ハンズフリー水栓 A9タイプ・ エコセンサー付		P28	⊕115,000円
ハンズフリー水栓 A10タイプ・浄水器ビルトイン型		P16	⊕138,000円
ハンズフリー水栓 A10タイプ・浄水器ビルトイン型		P15	⊕193,000円
ハンズフリー水栓 A10タイプ・浄水器ビルトイン型		P37	⊕199,000円

7 食器洗い乾燥機

内　容 ▶96・97ページ			加算価格
標準 浅型タイプ 扉材仕様		D72	⊕0円
浅型タイプ 扉材仕様		D59	⊕8,000円
おすすめ 深型タイプ 扉材仕様		D67	⊕15,000円
深型タイプ 扉材仕様・ ステンレスフェイス		D92	⊕49,000円

○開き扉タイプの場合、上記の加算価格とは異なります。
○間口 225cm 以下に深型タイプを設定する場合、上記の加算価格とは異なります。

パッケージプラン

変更加算価格一覧（加熱機器・レンジフード・ウォールユニット）

	内　容 ▶98〜103ページ		加算価格
8 加熱機器	標準 ホーロートップタイプ 無水片面焼 トップ60cm レンジフード連動なし フェイス：シルバー　トップ：グレー	 Y09	⊕0円
	ホーロートップタイプ 無水片面焼 トップ60cm レンジフード連動なし　フェイス：ブラック　トップ：グレー	Y15	⊕0円
	ホーロートップタイプ 無水両面焼 トップ60cm レンジフード連動なし	V58	⊕41,000円
	ガラストップタイプ 無水片面焼 トップ60cm レンジフード連動なし	V86	⊕65,000円
	おすすめ ファインコートトップタイプ 〈ひろまる〉 無水両面焼 トップ75cm レンジフード連動付	 G72	⊕96,000円
	おすすめ ガラストップタイプ 無水両面焼 トップ60cm レンジフード連動付 フェイス：シルバー　トップ：シルバー	 V79	⊕105,000円
	おすすめ ガラストップタイプ 無水両面焼　トップ60cm レンジフード連動付 フェイス：ブラック　トップ：ブラック	 V82	⊕105,000円
	ガラストップタイプ 無水両面焼オートグリル トップ60cm レンジフード連動付　フェイス：シルバー　トップ：シルバー	V18	⊕110,000円
	ガラストップタイプ 無水両面焼オートグリル　トップ60cm レンジフード連動付　フェイス：ブラック　トップ：ブラック	Y35	⊕110,000円
	ガラストップタイプ 無水両面焼オートグリル トップ75cm レンジフード連動付　フェイス：シルバー　トップ：シルバー	V17	⊕115,000円
	ガラストップタイプ 無水両面焼オートグリル トップ75cm レンジフード連動付　フェイス：ブラック　トップ：ブラック	Y34	⊕115,000円
	おすすめ ファインコートトップタイプ 〈ひろまる〉 無水両面焼オートグリル トップ75cm レンジフード連動付	 G73	⊕117,000円
	ガラストップタイプ 無水両面焼オートグリル トップ60cm レンジフード連動付　フェイス：ステンレス　トップ：シルバー	K90	⊕160,000円
	おすすめ ガラストップタイプ 無水両面焼オートグリル トップ75cm レンジフード連動付 フェイス：ステンレス　トップ：シルバー	 K89	⊕165,000円
	ガラストップタイプ 無水両面焼オートグリル トップ60cm レンジフード連動付　フェイス：ブラック　トップ：ブラック	V66	⊕190,000円
	ガラストップタイプ 無水両面焼オートグリル トップ75cm レンジフード連動付　フェイス：ブラック　トップ：ブラック	V65	⊕195,000円

	内　容 ▶104〜107ページ		加算価格
8 加熱機器	標準 ホーロートップタイプ 無水片面焼 トップ60cm レンジフード連動なし フェイス：シルバー　トップ：グレー	 Y09	⊕0円
	2口IH・スタンダードタイプ 無水両面焼 トップ60cm レンジフード連動付	W29	⊕72,000円
	おすすめ 2口IH+ラジエント・スタンダードタイプ 無水両面焼 トップ60cm レンジフード連動なし フェイス：ブラック　トップ：ブラック	 W84	⊕92,000円
	おすすめ 2口IH+ラジエント・スタンダードタイプ 無水両面焼 トップ60cm レンジフード連動なし フェイス：シルバー　トップ：ブラック	 W84	⊕102,000円
	おすすめ 2口IH+ラジエント・スタンダードタイプ 無水両面焼 トップ60cm レンジフード連動なし フェイス：シルバー　トップ：シルバー	 W84	⊕120,000円
	おすすめ 3口フルIH・スタンダードタイプ 無水両面焼 トップ60cm レンジフード連動付 フェイス：グレー　トップ：シルバー	 W73	⊕183,000円
	おすすめ 3口フルIH・スタンダードタイプ 無水両面焼 トップ60cm レンジフード連動付 フェイス：ブラック　トップ：ブラック	 W75	⊕183,000円
	3口フルIH・スタンダードタイプ 無水両面焼 トップ 75cm レンジフード連動付　フェイス：グレー　トップ：シルバー	W72	⊕203,000円
	3口フルIH・スタンダードタイプ 無水両面焼 トップ75cm レンジフード連動付　フェイス：ブラック　トップ：ブラック	W74	⊕203,000円
	3口フルIH・機能充実タイプ 無水両面焼 トップ60cm レンジフード連動付	W55	⊕257,000円
	3口フルIH・機能充実タイプ 無水両面焼 トップ 75cm レンジフード連動付	W54	⊕277,000円
	3口フルIH・オールメタルタイプ 無水両面焼 トップ60cm レンジフード連動付	W65	⊕287,000円
	3口フルIH・オールメタルタイプ 無水両面焼 トップ60cm レンジフード連動付	W67	⊕297,000円
	おすすめ 3口フルIH・ オールメタルタイプ 無水両面焼 トップ 75cm レンジフード連動付	 W64	⊕307,000円
	3口フルIH・オールメタルタイプ 無水両面焼 トップ 75cm レンジフード連動付	W66	⊕317,000円

基本プラン（間口255cm／奥行65cm／扉シリーズ：グループ1）を標準とした場合において、
それぞれの変更アイテムの加算価格となります。

	内　容 ▶108〜113ページ		加算価格
9 レンジフード	標準 NBH シロッコファンタイプ シルバー 加熱機器連動なし	A90	⊕0円
	おすすめ NBH プロペラファンタイプ シルバー 加熱機器連動なし	A91	⊖6,000円
	おすすめ ASR タイプ シルバー 加熱機器連動なし	A86	⊕19,000円
	BFRS タイプ シルバー 加熱機器連動なし	A65	⊕12,000円
	SER タイプ シルバー 加熱機器連動付	A45	⊕60,500円
	おすすめ SKR タイプ シルバー 加熱機器連動付	J92	⊕107,500円
	CLS タイプ シルバー 加熱機器連動付	A31	⊕124,500円

	内　容 ▶120〜122ページ	加算価格
10 ウォールユニット	標準 キャビネット 高さ 70cm	⊕0円
	キャビネット 高さ50cm	一カ所 ⊖2,000円
	キャビネット 高さ60cm	⊕0円
	おすすめ クイックパレット・シングルタイプ付	一カ所（シンク上部 間口75cm） ⊕37,500円
	おすすめ ダウンウォール付	一カ所（シンク上部 間口75cm） ⊕42,500円
	おすすめ オートダウンウォール・収納タイプ	一カ所（シンク上部 間口75cm） ⊕129,500円

ブラックの機器をアクセントカラーとしたコーディネートが可能です。



扉：　フロアユニット グループ2 バーンドウッド
　　ウォールユニット グループ2 クラシックブルー
取手：スリム取手 ブラック



対応レンジフード
・CLSタイプ[よごれんフード]
・ASRタイプ



対応加熱機器
・3口ガスコンロ ガラストップタイプ
・3口ガスコンロ ホーロートップタイプ
・2口IH + ラジエント・スタンダードタイプ



対応水栓金具
・ハンズフリー水栓A10タイプ
　浄水器ビルトイン型

取手と水栓金具などをシャインニッケルカラーでそろえたコーディネートも。



扉：　フロアユニット グループ2 スモークドウッド
　　周辺収納 グループ2 ブリーチドウッド + ソリッドホワイト
取手：スリム取手 シャインニッケル



対応水栓金具
・ハンズフリー水栓A10タイプ
　浄水器ビルトイン型



対応パーツ
センターキッチン用ガラスパネル
・全面タイプ
・ハーフタイプ
センターキッチン用 ワークトップ支持金具
（奥行97cmテーブルタイプ／ハーフ収納タイプの場合）

パッケージプラン

基本プラン
バリエーション

ペニンシュラI型 奥行97cmテーブルタイプ

ウォールキャビネットのない対面キッチン。空間に一体感が生まれます。

食器洗い乾燥機なし

¥966,500～

食器洗い乾燥機付
⊕ ¥163,000



オールインワン浄水栓
AKタイプ
⊕ ¥25,000



キッチンコンセント
⊕ ¥20,000



間口 257.4cm／奥行 97cm
ワークトップ：人造大理石 グループ1
扉シリーズ：グループ1
引出し[P]（ローラーレール・ダンパー付）

食器洗い乾燥機なし



食器洗い乾燥機付



写真の扉カラー：グループ1・スムースホワイト



サイドマントルフード
HVRタイプ A80

○ガラスパネルはコンロ前全面タイプです。
○ワークトップとレンジフード以外の標準仕様は、
64ページをご覧ください。

	間口	272.4cm	257.4cm	242.4cm	227.4cm	212.4cm	197.4cm
扉	グループ1	¥985,500	¥966,500	¥946,500	¥928,500	¥909,500	¥883,500
	グループ2	¥1,050,500	¥1,028,500	¥1,006,500	¥985,500	¥962,500	¥933,500
人造大理石トップ	グループ2	⊕ ¥35,000	⊕ ¥35,000	⊕ ¥35,000	⊕ ¥35,000	⊕ ¥35,000	⊕ ¥35,000

排水について プラン価格にはジャバラホース排水セット(HJHSET2NT)が含まれています。別途、直管配管排水セット(HTHSET1NT ⊕¥2,000)もご用意しています。詳細は87ページをご覧ください。

○食器洗い乾燥機付への変更加算価格は、間口257.4cm時の加算価格を掲載しています。キッチン間口により加算価格が異なります。

レイアウトバリエーション

ダイニング側のスタイルは、3つのタイプから選択していただけます。





グループ2のワークトップでは、スリムさが際立つスタイリッシュなデザインになります。



収納タイプ
ダイニング側の全面を収納に。キッチンやダイニングで使うものをたっぷりと収納できます。



ハーフ収納タイプ
テーブルタイプのコンロ側に収納スペースを追加。コミュニケーションと収納を両立させたタイプです。



テーブルタイプ
ダイニング側をテーブルに。イスを並べて食事も取れる、コミュニケーション重視のスタイルです。

○収納タイプとハーフ収納タイプの開き扉は、プッシュオープン仕様になります。



グループ2のワークトップは、ハーフ収納タイプとテーブルタイプの場合、アンダーモールの付いたデザインになります。



テーブルタイプとハーフ収納タイプには、支持金具がセットされます。

シャインニッケル
シルバー
ブラック

○支持金具は扉の色や空間にあわせて、シャインニッケル・シルバー・ブラックの3カラーより選択していただけます。

自分らしくカスタマイズすると キッチンはもっと楽しくなる！

扉やワークトップ、シンクのチョイス次第で
空間の印象は大きく変わります。



扉デザインカラー
グループ2
スモークドウッド
（スリム取手）



ワークトップ
グループ2
シュガーホワイト



キレイシンク
シュガーホワイト



ケコミパネル



⊕ ¥170,000

○写真は収納タイプの場合です。

センターキッチン用ガラスパネル



コンロ前全面タイプ
¥49,000
●見通しのよい透明ガラスで全面を覆って、捕煙効果を高めます。左右にフレームがないため開放感があり、お手入れも簡単です。



コンロ前ハーフタイプ
¥38,000
●視線を遮らないハーフタイプ。半透明なので調理の手元を隠せます。



シンク前スクリーン
¥38,000
●半透明のガラスで洗剤やスポンジを隠しながら、水ハネをガードします。



機器のカラーに合わせてコーディネートが可能です。

- シャインニッケル
- シルバー
- ブラック

○コンロ前ハーフタイプとシンク前スクリーンは同じものになります。
○キッチンの近くにある窓、ドア、エアコンなどからの風や人の動きなどによる空気の対流がある場合は、影響を受けにくい全面タイプを選択してください。

間取りや構造上のさまざまな条件にも対応できます。



スリムな奥行75cmもご用意。
造作壁の対面キッチンよりも省スペースで、オープンな対面レイアウトを実現できます。



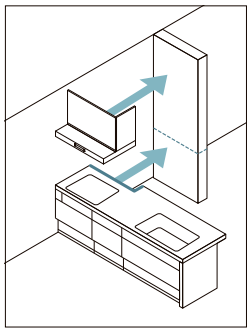

構造壁にも対応。
ワークトップは構造壁にも対応。壁付用のレンジフードも取り付けられます。
グループ1の人造大理石トップにて選択できます。

扉デザイン・カラー

単 色 ・ 抽 象 柄

グループ 2

スタッコシリーズ

クリーン扉 つや消し

扉面材:特殊樹脂化粧板/
四方木口貼り
木口材:ABS樹脂(扉と同系色)
取　手:スリム取手


グレージュスタッコ：VJ5[J]


ホワイトスタッコ：WJ5[M]

グロスカラーシリーズ

クリーン扉 光沢

扉面材:DAP化粧板/四方木口貼り
木口材:ABS樹脂(扉と同系色)
取　手:スリム取手


ディープグレー：KJ4[M]


クラシックブルー：BJ4[M]


ディープレッド：RJ4[M]


ペールホワイト：WJ4[J]

ソリッドシリーズ

クリーン扉 つや消し

扉面材:DAP化粧板/四方木口貼り
木口材:ABS樹脂(扉と同系色)
取　手:スリム取手


ソリッドブラック：KJ3[M]


ソリッドレッド：RJ3[M]


ソリッドイエロー：YJ3[M]


ソリッドホワイト：WJ3[M]

グループ 1

ノールカラーシリーズ

クリーン扉 つや消し

扉面材:特殊樹脂化粧板/
四方木口貼り
木口材:ABS樹脂(扉と同系色)
取　手:ハンドル取手


ノールグリーン：GJ0[A]


ノールピンク：PJ0[A]

プレーンシリーズ

クリーン扉 撥油・撥水扉 光沢

扉面材:特殊樹脂化粧板(EBコート)/
四方木口貼り
木口材:ABS樹脂(扉と同系色)
取　手:ハンドル取手


シルバーグレー：SJ1[B]


スムースホワイト：WJ1[A]

取 手

グループ 2

スリム取手



[J]シルバー　[M]ブラック　[R]シャインニッケル

グループ 1

ハンドル取手



[A]シルバー　[B]ブラック

○巻末資料、部材価格表ページに記載されている品番◆◆◆◆には扉デザイン・カラー品番が入ります。上記扉カラー名称の後の英数字を記入してください。
○[　]内は、おすすめ取手の記号です。
○取手がない部材の場合は、末尾記号は[／]となります。

○木目調の扉について

木目調の扉は、色合いや柄の違いによって木目の味わいを表現しているため、同一の扉色でも扉によって色合いや柄が異なります。また扉をランダムに配置しているため、隣り合う扉の木目柄は、そろう場合とそろわない場合がございます。木目調の特性をご理解のうえご検討ください。また柄(木目)の方向は、エンドパネルやサイドパネル、天井フィラーなどの部位によって扉と異なる場合がございます。詳細は次ページをご覧ください。

彩(イロドリ)コーデ　キレイシンク ＋ ひろまるコンロ ＋ 扉カラー

同色系コーディネート	アクセントコーディネート	なじませコーディネート
シンクとコンロに対して、同色系のワントーン明るい扉カラーを組み合わせたスタイル。	シンクとコンロの色が映えるよう、扉カラーをホワイト系にしたスタイル。	シンクとコンロの色を抑え、ダークカラーや木目調の扉を合わせたスタイル。
		

木　目

グループ 2

ラフウッドシリーズ

つや消し

扉面材:特殊樹脂化粧板/
四方木口貼り
木口材:ABS樹脂(扉と同系色)
取　手:スリム取手


バーンドウッド：AJ8[M]


スモークドウッド：UJ8[R]


ブリーチドウッド：IJ8[R]

グロスウッドシリーズ

クリーン扉　光沢

扉面材:DAP化粧板/四方木口貼り
木口材:ABS樹脂(木目柄・光沢)
取　手:スリム取手


グロスダークウッド：AJ7[R]


グロスライトウッド：IJ7[J]

●LIXIL住宅設備・インテリア建材共通「クリエカラー」対応　○クリエアイボリーはLIXIL共通のクリエアイボリー／クリエホワイトとは色が異なります。

クリエカラーシリーズ

クリーン扉　つや消し

扉面材:特殊樹脂化粧板/
四方木口貼り
木口材:ABS樹脂(扉と同系色)
取　手:スリム取手

○木口材は、クリエアイボリーのみ同系色、その他は木目柄になります。


クリエダーク：AJ6[R]


クリエモカ：UJ6[R]


クリエラスク：CJ6[R]


クリエペール：NJ6[R]


クリエアイボリー：IJ6[R]

グループ 1

スタイルウッドシリーズ

クリーン扉　つや消し

扉面材:特殊樹脂化粧板/
四方木口貼り
木口材:ABS樹脂(木目柄)
取　手:ハンドル取手


プレーンウォルナット：AJ2[B]


プレーンオーク：NJ2[A]


ラスティックアッシュ：IJ2[B]

LIXIL共通のベーシックな木目色「クリエカラー」は空間をつなげ、住宅全体に一体感を生むコーディネートを実現します。



天然木の表情や色合いを表現した全5色。キッチンをはじめ、内装建材や洗面化粧台などの扉材まで設定をご用意。同色で組み合わせ、空間をつなげるLIXIL独自のカラー提案です。また、色彩学に基づき明るさ、色味のバランスを整えた5色は、それぞれを組み合わせてもコーディネートしやすいカラーとなっています。

カラーシミュレーションサイト

2021年 4/1 オープン予定





キッチンの扉・取手の色や床の色などを変更して、仕上がりのイメージが確認できます。

二次元コードからアクセスするとリクシルのサイト「カラーシミュレーション」コンテンツがご覧いただけます。

木目扉の柄目方向について

柄目の方向(縦・横)は扉シリーズ・カラーにより異なります。また使用する部位によっても加工法などの違いにより、柄目方向が異なる場合もございますので右記表をご覧ください。

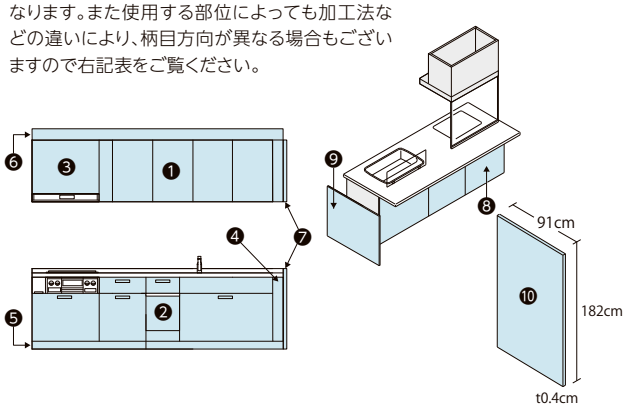

部位 ＼ 扉シリーズ		グループ 2			グループ 1
		ラフウッドシリーズ	グロスウッドシリーズ	クリエカラーシリーズ	スタイルウッドシリーズ
キッチン	❶ 扉	↕ 縦柄	↔ 横柄	↔ 横柄	↕ 縦柄
	❷ 食器洗い乾燥機用パネル	↕ 縦柄	↔ 横柄	↔ 横柄	↕ 縦柄
	❸ レンジフード用パネル	↕ 縦柄	↔ 横柄	↔ 横柄	↕ 縦柄
	❹ フィラー	↕ 縦柄	↔ 横柄	↔ 横柄	↕ 縦柄
	❺ ケコミパネル	↔ 横柄	↔ 横柄	↔ 横柄	↔ 横柄
	❻ 天井フィラー	↔ 横柄	↔ 横柄	↔ 横柄	↔ 横柄
	❼ エンドパネル	↕ 縦柄	↕ 縦柄	↔ 横柄	↕ 縦柄
	❽ センターキッチン裏面パネル	↕ 縦柄	↔ 横柄	↔ 横柄	↕ 縦柄
	❾ センターキッチンサイドパネル	↕ 縦柄	↔ 横柄	↔ 横柄	↕ 縦柄
その他	❿ 化粧パネル（DP36）	↕ 縦柄	↕ 縦柄	↕ 縦柄	↕ 縦柄

扉デザイン・カラー

単 色 ・ 抽 象 柄

グループ 2

スタッコシリーズ
スリム取手
クリーン扉 つや消し



グレージュスタッコ：
VJ5[J]



ホワイトスタッコ：
WJ5[M]

グロスカラーシリーズ
スリム取手
クリーン扉 光沢



ディープグレー：
KJ4[M]



クラシックブルー：
BJ4[M]



ディープレッド：
RJ4[M]



ペールホワイト：
WJ4[J]

ソリッドシリーズ
スリム取手
クリーン扉 つや消し



ソリッドブラック：
KJ3[M]



ソリッドレッド：
RJ3[M]



ソリッドイエロー：
YJ3[M]



ソリッドホワイト：
WJ3[M]

グループ 1

ノールカラーシリーズ
ハンドル取手
クリーン扉 つや消し



ノールグリーン：
GJ0[A]



ノールピンク：
PJ0[A]

プレーンシリーズ
ハンドル取手
クリーン扉 撥油・撥水扉 光沢



シルバーグレー：
SJ1[B]



スムースホワイト：
WJ1[A]

取 手

グループ 2
スリム取手



[J]シルバー [M]ブラック [R]シャインニッケル

グループ 1
ハンドル取手



[A]シルバー [B] ブラック

○巻末資料、部材価格表ページに記載されている品番◆◆◆◆には扉デザイン・カラー品番が入ります。上記扉カラー名称の後の英数字を記入してください。
○[ ]内は、おすすめ取手の記号です。
○取手がない部材の場合は、末尾記号は[／]となります。

○木目調の扉について

木目調の扉は、色合いや柄の違いによって木目の味わいを表現しているため、同一の扉色でも扉によって色合いや柄が異なります。また扉をランダムに配置しているため、隣り合う扉の木目柄は、そろう場合とそろわない場合がございます。木目調の特性をご理解のうえご検討ください。また柄(木目)の方向は、エンドパネルやサイドパネル、天井フィラーなどの部位によって扉と異なる場合がございます。詳細は77ページをご覧ください。

 写真に掲載している機器の一部は仕様変更等により、実際の製品と若干異なる場合がございます。

木　目

グループ 2

ラフウッドシリーズ
スリム取手

つや消し



バーンドウッド：
AJ8[M]



スモークドウッド：
UJ8[R]



ブリーチドウッド：
IJ8[R]

グロスウッドシリーズ
スリム取手

クリーン扉　光沢



グロスダークウッド：
AJ7[R]



グロスライトウッド：
IJ7[J]

クリエカラーシリーズ
スリム取手

クリーン扉　つや消し



クリエダーク：
AJ6[R]



クリエモカ：
UJ6[R]



クリエラスク：
CJ6[R]



クリエペール：
NJ6[R]



クリエアイボリー：
IJ6[R]

グループ 1

スタイルウッドシリーズ
ハンドル取手

クリーン扉　つや消し



プレーンウォルナット：
AJ2[B]



プレーンオーク：
NJ2[A]



ラスティックアッシュ：
IJ2[B]

シエラSの扉はお手入れのラクなクリーン扉です ※ラフウッドシリーズは除く



クリーン扉　汚れが拭き取りやすく、お手入れが簡単な扉です。

撥油·撥水扉　EB コートの中でも、特に汚れが拭き取りやすく撥油・撥水性能に優れた扉です。

高光沢　つややかな質感が高級感を醸し出す、光沢度の高い扉です。

光　沢　キッチンを鮮やかに演出する、光沢感のある扉です。

つや消し　マットな質感が高級感を醸し出す、インテリア性の高い扉です。

EBコートのしくみ

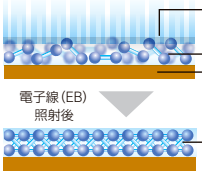

表面に電子線(Electron Beam)を照射することで、コート層の分子構造を高密度化。汚れが内部に浸透しにくいので、付いた汚れが簡単に拭き取れます。

○長くお使いいただくために、やわらかい布でお手入れください。

○PET化粧板を使用した扉は、扉表面を保護するためのコーティング層が照明などの反射で異なった色に見える場合がございます。

ワークトップ

人造大理石トップ

キッチンを引き立てるシャープなデザイン。





キッチンを引き立てる シャープなライン
(人造大理石トップ・グループ2のみ)

ペニンシュラの収納タイプはリビング側からの見栄えを重視し、無駄な要素を省いたノイズのないデザインを採用。



優れた耐熱性を実現

350℃に熱した空の鍋を20分間放置しても、著しい変色・変形はしないことが実証済みです。(当社実験結果)

長くきれいにお使いいただくため、普段のご使用では鍋敷をご使用ください。



汚れが染み込みにくい

調味料や洗剤などが浸透しにくいため、変色や変質がほとんどありません。

ステンレストップ

キズに強く汚れを拭き取りやすい、先進技術が生んだ次世代のエンボストップ。



スムースドットエンボス

第12回(平成19年度)ステンレス協会賞 優秀賞受賞



拡大

キズが入りにくい構造

避けられないキズ入りを大きなドットの上面に集中させることで、キズの入る面積を大幅に減少。ステンレスの美しさを長く保つことができます。

〈キズ入り試験〉



スムースドットエンボス　一般的なステンレス

【試験条件】
スコッチブライト(スリーエムジャパン製S-21の研磨粒子付不織布面側)で1000gの荷重をかけ、摩耗試験機で5回摩耗したものです。
○当社独自基準による試験結果です。製品の傷つきにくさを保証するものではありません。



汚れが拭き取りやすい

高さの異なる大小のドット調エンボスを最適な位置と角度で配置。エンボスの間隔が広いので、ふきんが底まで届きやすく、汚れも拭き取りやすくなっています。

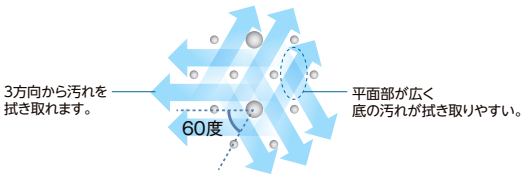

 写真に掲載している機器の一部は仕様変更等により、実際の製品と若干異なる場合がございます。

人造大理石トップ一覧

グループ 2

スリムデザイン



シルフィーグレー
LE
硬質なグレーのワークトップは、インテリアとの調和を図り、シックな印象を与えます。



シルフィーベージュ
LV
柔らかな印象でぬくもりを感じさせるベージュが上品でナチュラルなテイストを演出。



シュガーホワイト
EW
インテリアや扉カラーに合わせて表情を変える、プレーンで清潔感漂うホワイトです。



スリムでスマートなワークトップにも水返しを設けて実用性に配慮。

グループ 1



ベーシックホワイト
QW
白を基調に大理石の持つ風合いを再現しさまざまな扉カラーと上手く調和します。



すっきりとした水返しは機能性とデザイン性を両立。

○ステンレストップは、センターキッチン・ペニンシュラ型には対応しません。

ステンレストップ一覧



スムースドットエンボス
AA
キズに強い独自のドット柄はステンレスに豊かな表情を与えます。



シルクエンボス
KA
表面の細かな凹凸のエンボス柄により温かみのある印象に仕上げました。



水返しは安全性にも配慮した大きなアールを描いたデザイン。

ワークトップ対応一覧表

○下記以外の組み合わせは対応できません。

		壁付 I 型・L 型		センターキッチン ペニンシュラ I 型	
対応キッチン ○ワークトップの写真は右側シンクタイプです。左側シンクも選べます。		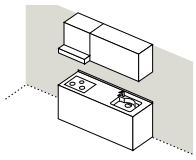		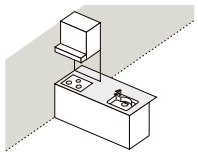	
		奥行65cm	奥行60cm	奥行97cm	奥行75cm
			 ○L型は奥行65cmのみ		
人造大理石トップ	シルフィーグレー	○	×	○	
	シルフィーベージュ	○	×	○	
	シュガーホワイト	○	×	○	
	ベーシックホワイト	○	○	○	
ステンレストップ	スムースドットエンボス	○	○	×	
	シルクエンボス	○	○	×	

○ペニンシュラI型の構造壁対応は、人造大理石トップのグループ1のみで選択できます。

キッチンパネル

お掃除のしやすさが違う、フラットなキッチンパネル。





国土交通省不燃認定番号　■MEシリーズ：NM-2183

油汚れが簡単に落とせて、お手入れしやすい

火や水を使うキッチンまわりの壁は、耐久性はもちろん、清掃性の高さもポイントのひとつ。フラットなキッチンパネルは、油ハネや調味料など調理中に付いた汚れが簡単に拭き取れ、手間をかけずに美しさを長く保てます。

インテリアとも合わせやすい、３色をラインアップ

MEシリーズ★

フレッシュホワイト：BW

ラフサンドホワイト：BX

ラフサンドベージュ：BV

○MEシリーズは不燃材ですが、じかに炎が当たったり、加熱している鍋等が接触または近接する等により高温に長時間さらされると、表面に変色や焦げが発生する場合がございます。
ご使用の際には高温に長時間さらされることがないようご注意ください。

写真に掲載している機器の一部は仕様変更等により、実際の製品と若干異なる場合がございます。

シンク

人造大理石

色も形もキレイなシンクは、簡単お手入れでキレイが保てます。



キレイシンク

形がキレイ、色がキレイ、いつもキレイ。人造大理石ならではのやさしい質感を生かしたデザインに加え、継ぎ目のないシームレス加工でお手入れも簡単。いつも清潔なキッチンを保てます。

キレイシンク

選べる5カラー



シュガーホワイト　ライムグリーン　ブロッサムピンク　ハニーイエロー　マロンベージュ

継ぎ目のないシームレス仕上げ。排水口も一体成型のシンプルなデザイン



てまなし排水口



接合部のリングをなくした、すっきりとした排水口。汚れがたまりやすい溝がないので、お手入れが簡単です。

美しさを長く保てる、信頼性の高い人造大理石



溝や段差がないので、汚れが簡単に拭き取れます。



まだ熱が残る鍋を置いてしまっても、変色・変形が起こりにくい性能です。



万が一高い所から缶詰などを落としても、割れにくい特性があります。

お手入れをさらにラクにする、「バリアコートNEO」付もご用意



バリアコートNEOは、LIXIL独自の技術から生まれた撥油・撥水コート。油や水を強力にはじくので、油汚れはもちろん、水アカやカルキ残りまで落としやすくなり、毎日のお手入れがさらに簡単になります。

キレイシンク +バリアコートNEO

撥油・撥水性に優れたコーティングが汚れをしっかりはじきます。

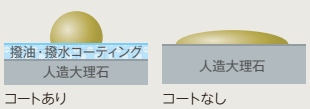

コートあり　コートなし

撥油性比較



コートあり　コートなし

撥水性比較



コートあり　コートなし

○コート面のザラツキは特殊添加剤によるものです。○シームレス加工周辺はコーティングがありません。○より長くご愛用いただくための専用お手入れキットや再加工サービス（有料）をご用意しています。

ステンレス

汚れにもキズにも強い、高機能なステンレスシンクをご用意しました。



スキットシンク

「お手入れしやすさ」と「片付けやすさ」に優れたこれからの基準となるシンクです。



スムーズに水が流れる ナイアガラフロー方式

シンク奥に汚れた水を捉える幅広の段差を設けるとともに、どこからでも段差に向かってスピーディに水が流れる底面形状を実現しました。

ワイドなポケット

複数の洗剤とスポンジが置けるからシンクまわりがすっきり。資源ゴミの水切りにも使えます。



シンク内のどこでも使えるシンクサポート

2つのシンクサポートは使い勝手に合わせて移動しながら便利に作業できます。オプションのどこにでも置けるサポートワイヤーと、洗い物をシンク内で水切りできる水切りカゴでさらに効率がアップします。





サポートワイヤー



水切りカゴ

○ワークトップとシンクサポートにはわずかな段差があります。

ステンレス排水口も選択可能です

排水口をステンレスで仕上げているので、汚れにくくお手入れもとても簡単です。 ○標準は樹脂排水口です。



排水フタ



排水口



ゴミカゴ

ステンレスシンク共通特長

ダブルの効果でお手入れをさらにラクにする、デュアルコート付もご用意



汚れを落としやすくする

デュアルコート ※1

水や汚れをはじく特殊な樹脂成分で汚れを拭き取りやすく。

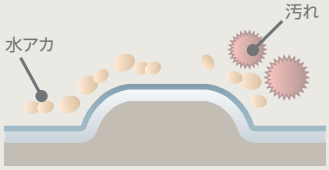

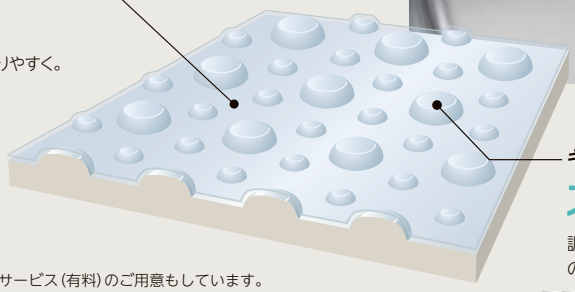

キズを入りにくくする

スムースドットエンボス ※2

調理道具の底は大きなドット上面のみに触れるのでキズの入る面積が減少。



※1 コーティングの劣化や剥がれに対しての再加工サービス(有料)のご用意もしています。
内容や金額などについて、詳しくは当社までお問い合わせください。
※2 スムースドットエンボスは、デュアルコートなしのシンクには付きません。

静音設計

水ハネ音が静かな静音設計

シンクの裏面に振動を軽減する素材を貼ることで、水ハネ音を抑えた静かなシンクです。

ナイアガラフロー方式

独自の底面形状と段差のコンビネーションで、汚れをキレイに洗い流せます。

Wサポートシンク(ナイアガラフロー方式)の動画がご覧いただけます。
962630076002



シンク奥の段差に向けて汚れやゴミをスムーズに洗い流せます。
幅広の段差で捉えた水はそのまま排水口へと流れ込みます。



食器などに残った汚れは段差に向けて流せます。汚れがシンクに戻りにくいので、シンク内に汚れを広げず洗い物ができて、後のお手入れがラクになります。



スポンジなどから落ちる水滴は、段差の下で受け止めます。カルキ残りの原因になる水滴が、シンク全体に広がるのを防ぐことができます。



シンクの底に落ちた汚れやゴミを素早く洗い流せるため、お手入れにかかる時間を短縮。使用する水量も抑えられます。

水流の広がりを抑えて、素早く段差に流し込むナイアガラフロー方式

底面の傾きが左右の両端にいくほど大きくなる新形状。水が広がりにくく段差へ向かってスムーズに流れるため、シンク内のどこからでも効率よく排水できます。

スキットシンク

○図はイメージです。

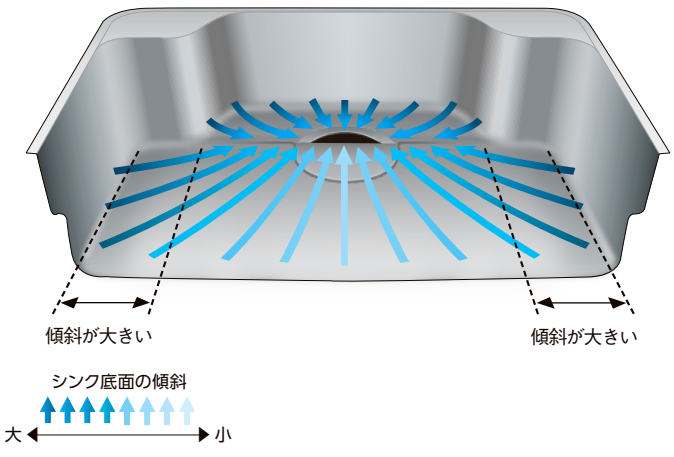

水の流れを比較 ※1

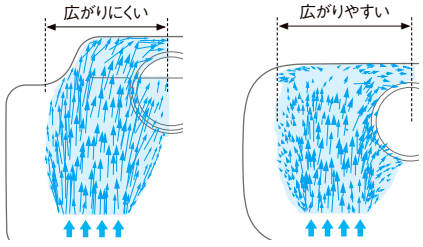

ナイアガラフロー方式は、従来シンクに比べて水流が広がりにくく、水が直線的に流れます。

○イラストはWサポートシンクの場合です。
※1 当社流体解析に基づき、水の流れを可視化したイメージです。

シンク 一覧

シンクのタイプ	人造大理石 キレイシンク	ステンレス スキットシンク
●水栓の位置は左右の選択ができます。また浄水器設置用タイプもご用意しています。		
排水口のタイプ	てまなし排水口 	ステンレス排水口  樹脂排水口 

シンクのコーティング			バリアコートNEO	コートなし	デュアルコート (スムースドットエンボス)	コートなし (エンボスなし)
ワークトップ	人造大理石	壁付けI型・L型　奥行65cm	○	○	○	○
		センターキッチンI型 奥行97・75cm	○	○	○	○
		壁付けI型　奥行60cm	×	×	○	○
	ステンレス	壁付けI型・L型　奥行65cm	×	×	○	○
		壁付けI型　奥行60cm	×	×	○	○

各シンクの特長

●隅々までお手入れしやすいシンク形状&シームレス仕上げ。
●カラフルな5カラー。
○エプロンはシンクと成型方法が異なるため、色やつやが若干異なります。

●水ハネ音が静かな静音設計。
●大容量の大きなポケット。
●スムーズに水が流れるナイアガラフロー方式。

付属品

まな板スタンド付ワイヤーポケット※1



お手入れセット:メラミンスポンジ・ナイロンタワシ・耐水ペーパー(＃320)・お手入れ説明書
○コートありのシンクには付属されません。

まな板スタンド付ワイヤーポケット※1



シンクサポート(オプション)



サポートワイヤー
JVMT★　¥7,000
W19.6×D44.5×H6.3cm
●ステンレス製



水切りカゴ
JVMK★　¥8,000
W22.3×D44.7×H15.2cm
●ステンレス製



サポートワイヤー
VSMTS★　¥7,000
(ステンレストップ用)
VSMTZ★　¥7,000
(人造大理石トップ用)
W18.6×D41.3×H4.6cm
●ステンレス製



水切りカゴ
VSMK★　¥8,000
W20.6×D43.2×H13.2cm
●ステンレス製



シンクポケットディバイダー
VFDVD★　¥1,000
W2×D7×H9.4cm
●樹脂製

ステンレス
ラウンド68シンク



ステンレス排水口



樹脂排水口



デュアルコート（スムースドットエンボス）	コートなし（エンボスなし）
○	○
○	○
○	○
○	○
○	○

●コンパクトでも作業しやすいラウンド形状。
●水ハネ音が静かな静音設計。

まな板スタンド付ワイヤーポケット





サポートワイヤー
XVMPS★　¥7,000
（ステンレストップ用）
W22.7×D41.5×H2.4cm
XVMPZ★　¥7,000
（人造大理石トップ用）
W22.7×D41.5×H2.8cm
●ステンレス製



水切りカゴ
QPMK★　¥8,000
W20×D43×H13.3cm
●ステンレス製

■キレイシンクカラーバリエーション

シュガーホワイト：E


ライムグリーン:I


ブロッサムピンク：M


ハニーイエロー：N


マロンベージュ：F

■排水口の仕様

仕様＼種類	てまなし排水口	ステンレス排水口	樹脂排水口
リングレス構造	●		
ステンレス製	—	●	
樹脂製	—	—	●

※1 まな板スタンドなしのワイヤーポケットもご用意しています。
写真はスキットシンクです。



その他シンクサポート



セットボウル
SSS-SB★
¥1,400
W32.5×D35×H14cm
●樹脂製



排水カップフタ
SHF-1★
¥1,300
●樹脂製
○スキットシンク、ラウンド 68 シンク

〈排水部品について〉
排水用ジャバラホースはシンクに含まれません。必要に応じてジャバラホース排水セット、または直管配管排水セットを別途手配してください。
○排水部品については290ページをご覧ください。

●ジャバラホース排水セット
HJHSET2NT　¥1,000
●直管配管排水セット
HTHSET1NT　¥3,000

水栓金具・浄水器

ハンズフリー水栓

ハンズフリー水栓 A10 タイプ・浄水器ビルトイン型

手を使わずに水が出て、シンク作業がスイスイはかどる水栓です。



JF-NA412S(N)-JG5(シルバー) P16 JF-NA412S(N)BKJG5(ブラック) P15 JF-NA412S(N)GJG5(シャインニッケル) P37

► 機能性

吐水・止水の操作がいらない賢い水栓

吐水口に内蔵されたセンサーが、手や物を感知して吐水と止水を自動で行います。（自動モード）



吐水口の下に洗い物を差し入れるとセンサーが感知して、自動的に吐水します。

吐水口の下に洗い物がある間は、水を出し続けます。

吐水口から洗い物を遠ざけるとセンサーが感知して、自動的に止水します。

○安全のため、自動モードで高温の湯（約50℃以上）を出そうとすると、自動で止水します。高温の湯を使用する場合は手かざしセンサーをご使用ください。

従来のセンサーが苦手だった物も感知

「黒い物」「鏡面の物」「透明の物」など、これまでのセンサーでは感知しづらかった物でも、感知精度が向上しました。


黒い物


鏡面の物


透明の物

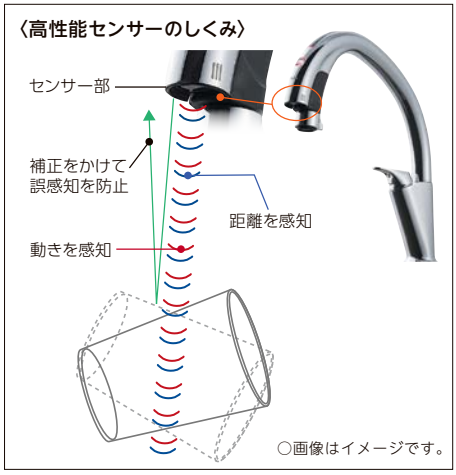

○自動モードの場合、対象物の色の濃度や形によっては感知しにくいことがあります。

購入前にご確認ください。

- ●センサーは赤外線を透過してしまうガラスなどでできた食器や調理器具などは感知しにくい場合がございます。
- ●食器や調理器具の色や形によって感知しにくい場合がございます。
- ●自動モードの場合、連続吐水時間は1分です。それを超えると自動的に止水します。
- ●安全のため、自動モードで高温の湯を出そうとすると自動で一旦止水します。ただし解除してご使用いただくことができます。
- ●吐水口の位置により、プレートなどのシンクオプションやシンク端にセンサーが反応し吐水するおそれがあります。

料理にも適したおいしい水 X-Water

LIXIL 独自の高性能なカートリッジから生まれる浄水は、飲み水としてはもちろん料理にもぴったり。苦みや雑味を抑えて、素材の味をおいしく引き立てます。

浄水カートリッジ交換表示

カートリッジの交換時期が近づくと操作パネル上でお知らせ表示。ひと目で確認できるので、見落としもなく安心です。

17+2物質除去

日本産業規格（JIS S 3201）に定められた除去対象17物質に加え、浄水器協会の規格基準「鉄・アルミニウム」までも除去する高性能なカートリッジを採用しています。

17+2 物質除去

浄水の吐止水

手かざしセンサーで浄水を吐水・止水できます。



吐水口引出



吐水口を引き出せるので、シンクのお掃除の際にも便利です。

► 清掃性



お掃除楽々台座

台座がスカート状になっているので、水栓下部の汚れを簡単に拭き取れます。

センサー水栓って、こんなときはどうなるの？

Q. シンクに物を置いても、勝手に水が出たりしないの？





A. 感知範囲が設定されています

止水時のセンサーの感知範囲はシンク内の物を感知しないように設定されています。吐水中は作業性を損なわないように感知範囲が広がるようになっています。

○センサー機能を使いたくないときは解除することもできます。(ON／OFF設定あり)
○吐水開始時の感知エリアは約150mmに変更可能。

Q. ため水やかけ流しをしたいときは、どうすればいいの？

A. 「手かざしセンサー」で連続吐水できます

水栓上部のセンサーに手をかざすことで、連続して吐水できます。水を止めるときはもう一度センサーに手をかざします。



水が広がるひろびろシャワーで、洗い物の効率アップを実現します。



扇のように薄く広がるシャワー

スポット微細シャワー※1の洗浄力はそのまま、一度に広い範囲を洗えるシャワーです。従来のシャワーより洗浄効率がよく、作業がはかどります。※ 1 ハンズフリー水栓の場合



水流を1方向だけに広げることでシャワーの拡散を抑え、洗浄力を維持します。

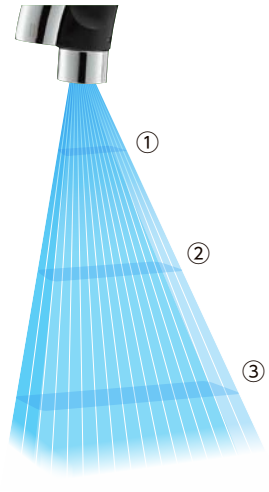

洗う高さを変えるだけでさまざまな洗い物に適応

シャワーが下に行くほど広がるため、水を当てる高さを変えることで洗う物に適したシャワーの幅が選べ、小さな物から大きな物まで効率よく洗えます。

①コップを洗う



小さな食器や調理小物が洗いやすい高さです。

②食材を洗う



食材や中サイズの食器を洗うのにちょうどよい高さです。

③大きな物を洗う



大きな食器や調理道具を効率よく洗える高さです。

ひろびろサイズのシャワーで洗い物をスピードアップ

一度に広い面積を洗い流せるため、洗い物の時間を短縮でき、作業がはかどります。

お皿の予洗い時間を約39%削減※2



従来のシャワー

水の当たる範囲が狭く、汚れを洗い流すのに時間がかかります。



ひろびろシャワー

水の当たる範囲が広く、一度に多くの汚れを洗い流せます。

※2 削減効果はハンズフリー水栓の場合です。
試験条件：皿(24cm)3枚に疑似汚れを塗布し、食器洗い乾燥機に入れる前の予洗いを、ひろびろシャワーとスポット微細シャワー(当社従来品のハンズフリー水栓)のそれぞれで水流(水温36℃、4.3ℓ/ 分の流量)のみによって行い、ひろびろシャワーの時短率を算出。被験者40人による実験の平均値(当社調べ)。オールインワン浄水栓の場合は、約36%削減[4.6ℓ / 分の流量、その他は同一の試験条件により、当社従来品の微細シャワー(オールインワン浄水栓)と比較]。効果は、食器の種類、汚れの種類、汚れの付着具合、水温、水量、洗浄方法その他実際の使用環境により異なります。
○写真はイメージです。油汚れ等は食器等を洗う前に拭き取るなど、排水による環境負荷の低減にご配慮ください。

こんなシーンで効果を発揮!

調理途中の洗い物や後片付け、掃除など、水を使うさまざまな作業の効率を高めます。

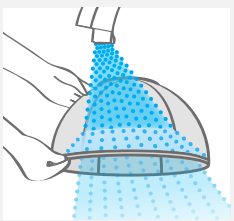

水が通り抜けてしまうザルなどのすすぎ洗い

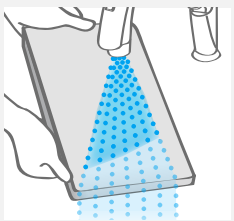

まな板やフライパンなど大きな道具の洗い物

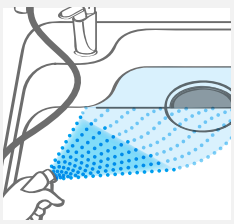

シンク底面の洗い流しやすすぎ洗い

ひろびろシャワー対応水栓



ハンズフリー水栓
■A10タイプ
■A9タイプ
■B8タイプ



オールインワン浄水栓
■AKタイプ

オールインワン浄水栓

美しく、使いやすく。スタイリッシュなフォルムに、多彩な機能を搭載しました。 X-Water



JFAK461SYX(N)JG5T(ひろびろシャワータイプ) P38

reddot design award winner 2019

GOOD DESIGN

► エコ性能

エコハンドル

お湯が混合する位置はクリックでお知らせ。お湯を無意識に使うことがないため、無駄な給湯エネルギーを使いません。

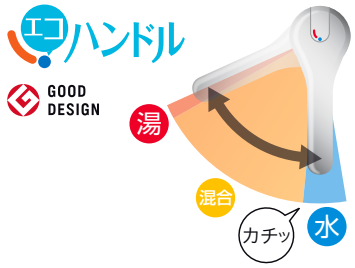

► 清掃性

お掃除楽々台座

台座がスカート状になっているので、水栓下部の汚れを簡単に拭き取れます。



► 機能性

浄水カートリッジをスマートに内蔵

浄水カートリッジは水栓本体に内蔵されているため、ワークトップ上で簡単に交換でき、おいしい水が手軽に楽しめます。





「たっぷりキレイ浄水」でカートリッジ寿命2倍

浄水性能が大幅に進化。除去できる対象物質も拡大されて、カートリッジ寿命も当社従来品の2倍※1になりました。

※1 JF-K11タイプと当社従来品JF-21タイプとの比較

専用アプリでカートリッジ交換時期を管理

専用アプリでカートリッジ交換時期を管理できます。交換シールも付属します。「ウォーターフィルター」「Water Filter」で検索するか、水栓に同梱されている取扱説明書をご確認ください。

簡単操作の「くるプッシュ切替」浄水シャワーにも対応

ダイヤル切替(シャワーと整流)とプッシュ切替(浄水と原水)の4段階吐水。簡単操作で浄水シャワーでの野菜洗いもラクラクです。





整流　ひろびろシャワー

○写真はAKタイプの場合。
○浄水シャワーには給水圧力0.17MPa以上(流動時、水栓根元)が必要です。

吐水口引出

吐水口を引き出せるので、シンクのお掃除の際にも便利です。



ウォーターサーバーやペットボトル水よりも浄水栓がおすすめです。

水をおいしく飲むだけであれば、ウォーターサーバーの利用やペットボトル水の購入などでも可能です。しかし、住環境をトータルに考えるLIXIL だからこそ、おいしさだけではない、たくさんのメリットがある浄水栓をおすすめします。

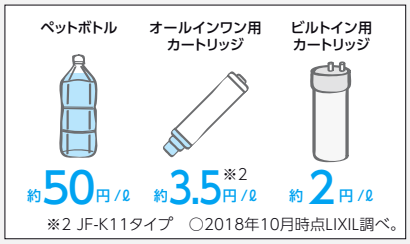

※2 JF-K11タイプ　○2018年10月時点LIXIL調べ。

コストが抑えられる

一般的なペットボトル水が、約50円/ℓなのに対し、ビルトインタイプならわずか約2円/ℓ、オールインワンタイプでも約3.5円/ℓとおトクです。



キッチンが広々使える

カートリッジは場所を取らないので買いだめしたペットボトルや、ウォーターサーバーの替えタンクなどのように保管場所に悩む必要がありません。

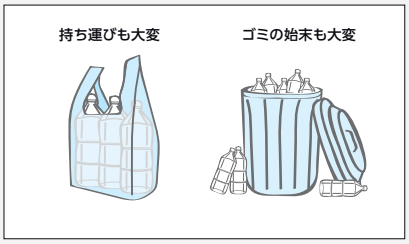

手間がかからない

ペットボトルの持ち運びやタンク交換などの重労働は、必要ありません。また、空のペットボトルを処理するなどの必要もなく、手間がかかりません。

浄水器専用水栓 ナビッシュ ビルトイン型

スリムなグースネックデザインに、便利なタッチレス機能をプラスしました。

X-Water



JF-ND701(N)-JG S77

reddot award 2015 winner

GOOD DESIGN



清掃性

お掃除楽々台座

台座がスカート状になっているので、水栓下部の汚れを簡単に拭き取れます。



機能性

タッチレス操作

先端のセンサーに手をかざすだけで吐水・止水を操作できるので、ムダな動きが減って調理がはかどります。



浄水カートリッジ交換表示

カートリッジの交換時期が近づくと操作パネル上でお知らせ表示。ひと目で確認できるので、見落としもなく安心です。

おいしさ

LIXILでは、さまざまな水の味を研究し、おいしさには「苦味・雑味」を取り除くと効果的と判断しました。LIXILの浄水は雑味が少なく、炊飯米やお茶なども、本来の旨味を引き立たせます。

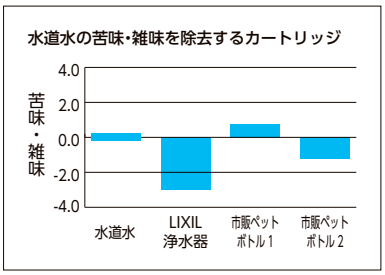

○(株)インテリジェントセンサーテクノロジー社における味覚センサー測定結果。水道水を基準(ゼロ)としてLIXILの浄水器でろ過した水を測定。

浄水器専用水栓 カートリッジ内蔵型

カートリッジ内蔵なのにコンパクトなボディ。シンクまわりがすっきりとします。



JF-WA505A(N)-JG P46



機能性

カートリッジは交換が簡単

コンパクトタイプのカートリッジを水栓本体に内蔵。ワークトップ上で簡単にカートリッジ交換ができます。



清掃性

お掃除楽々台座

台座がスカート状になっているので、水栓下部の汚れを簡単に拭き取れます。

水栓金具・浄水器 一覧

水栓金具（浄水機能付）

ハンズフリー水栓

LIXIL製



節湯A1 節湯AB 17+2除去

A10タイプ・浄水器ビルトイン型

（カートリッジ1本付） P37

一般地用：JF-NA412SGJG5★

寒冷地用：JF-NA412SNGJG5★

¥228,000

浄水機能 ひろびろシャワー
スポット微細シャワー 微細シャワー
泡沫吐水 お掃除楽々台座
ルミナスサイン 吐水口引出

カートリッジ仕様：ビルトイン型
水栓金具にはカートリッジが1本付属しています。

別売カートリッジ品番：JF-45N-SW★（1本/セット）¥18,000

○ラウンド68シンクへの設置はできません。
○単品販売は行っておりません。

LIXIL製



節湯A1 節湯AB 17+2除去

A10タイプ・浄水器ビルトイン型

（カートリッジ1本付） P15

一般地用：JF-NA412SBKJG5★

寒冷地用：JF-NA412SNBKJG5★

¥222,000

浄水機能 ひろびろシャワー
スポット微細シャワー 微細シャワー
泡沫吐水 お掃除楽々台座
ルミナスサイン 吐水口引出

カートリッジ仕様：ビルトイン型
水栓金具にはカートリッジが1本付属しています。

別売カートリッジ品番：JF-45N-SW★（1本/セット）¥18,000

○ラウンド68シンクへの設置はできません。
○単品販売は行っておりません。

LIXIL製



節湯A1 節湯AB 17+2除去

A10タイプ・浄水器ビルトイン型

（カートリッジ1本付） P16

一般地用：JF-NA412S-JG5★

寒冷地用：JF-NA412SN-JG5★

¥167,000

浄水機能 ひろびろシャワー
スポット微細シャワー 微細シャワー
泡沫吐水 お掃除楽々台座
ルミナスサイン 吐水口引出

カートリッジ仕様：ビルトイン型
水栓金具にはカートリッジが1本付属しています。

別売カートリッジ品番：JF-45N-SW★（1本/セット）¥18,000

○ラウンド68シンクへの設置はできません。
○単品販売は行っておりません。

オールインワン浄水栓

LIXIL製



節湯C1 節湯B 12除去

AKタイプ・分岐口付エコハンドル

（カートリッジ1本付） P18

一般地用：JFAK461SYXBJG5★

寒冷地用：JFAK461SYXNBJG5★

¥63,000

浄水機能 ひろびろシャワー
スポット微細シャワー 微細シャワー
泡沫吐水 お掃除楽々台座
ルミナスサイン 吐水口引出

カートリッジ仕様：水栓内蔵型
水栓金具にはカートリッジが1本付属しています。

別売カートリッジ品番：JF-K11-B-JG★（2本/セット）¥16,600

○別売の分岐止水栓が必要です。
○左側が給湯接続、右側が給水接続となります。
○単品販売は行っておりません。

LIXIL製



節湯C1 節湯B 12除去

AKタイプ・エコハンドル

（カートリッジ1本付） P38

一般地用：JFAK461SYXJG5T☆

寒冷地用：JFAK461SYXNJG5T☆

¥54,000

浄水機能 ひろびろシャワー
スポット微細シャワー 微細シャワー
泡沫吐水 お掃除楽々台座
ルミナスサイン 吐水口引出

カートリッジ仕様：水栓内蔵型
水栓金具にはカートリッジが1本付属しています。

別売カートリッジ品番：JF-K11-B-JG★（2本/セット）¥16,600

○単品販売は行っておりません。

○ハンズフリー水栓、タッチレス水栓は商品の機能上、設置に際して制約がありますのでご確認ください。　○浄水は水（35℃以下）のみ使用可能です。
○オールインワン浄水栓は給水圧力0.17MPa以上（流動時、水栓根元）が必要です。0.05MPa以上であれば浄水シャワー以外のモード（浄水吐水、原水吐水、原水シャワー）はご使用になれます。
○カートリッジについて詳細は95ページをご覧ください。

水栓金具

ハンズフリー水栓

LIXIL製



節湯A1 節湯C1 節湯AB

A9タイプ・エコセンサー付

P28

一般地用：SF-NA492S-JG5★

寒冷地用：SF-NA492SN-JG5★

¥144,000

浄水機能 ひろびろシャワー
スポット微細シャワー 微細シャワー
泡沫吐水 お掃除楽々台座
ルミナスサイン 吐水口引出

○ラウンド68シンクへの設置はできません。
○単品販売は行っておりません。

LIXIL製



節湯A1 節湯AB

B8タイプ

P29

一般地用：SF-NB482SX-JG5★

寒冷地用：SF-NB482SXN-JG5★

¥107,000

浄水機能 ひろびろシャワー
スポット微細シャワー 微細シャワー
泡沫吐水 お掃除楽々台座
ルミナスサイン 吐水口引出

○単品販売は行っておりません。

ハンドシャワー水栓

LIXIL製



節湯C1 節湯B

クロマーレ・エコハンドル

S84

一般地用：SF-HB452SYXJG5★

寒冷地用：SF-HB452SYXNJG5★

¥60,000

浄水機能 ひろびろシャワー
スポット微細シャワー 微細シャワー
泡沫吐水 お掃除楽々台座
ルミナスサイン 吐水口引出

—

タッチレス水栓ナビッシュ

LIXIL製



節湯A1 節湯AB

B5タイプ

S47

一般地用：SF-NB451SX-JG5★

寒冷地用：SF-NB451SXN-JG5★

¥78,000

浄水機能 ひろびろシャワー
スポット微細シャワー 微細シャワー
泡沫吐水 お掃除楽々台座
ルミナスサイン 吐水口引出

—

シングルレバー水栓

LIXIL製



節湯C1 節湯B

クロマーレS・エコハンドル

P42

一般地用：SF-WM420SYXJGT☆

寒冷地用：SF-WM420SYXNJGT☆

¥29,000

浄水機能 ひろびろシャワー
スポット微細シャワー 微細シャワー
泡沫吐水 お掃除楽々台座
ルミナスサイン 吐水口引出

○単品販売は行っておりません。

浄水器内蔵シングルレバー水栓

LIXIL製



節湯C1 節湯B 12除去 高脂素除去

FSタイプ・エコハンドル

(カートリッジ1本付) S97

一般地用：JF-AF442SYXJG★

寒冷地用：JF-AF442SYXNJG★

¥35,000

浄水機能 ひろびろシャワー
スポット微細シャワー 微細シャワー
泡沫吐水 お掃除楽々台座
ルミナスサイン 吐水口引出

カートリッジ仕様： 水栓内蔵型
水栓金具にはカートリッジが1本付属しています。

別売カートリッジ品番：JF-21-T-JG★(3本/セット) ¥12,800

シングルレバー水栓

LIXIL製



節湯C1 節湯B

ノルマーレS・エコハンドル

P44

一般地用：SF-WL420SYXJGT☆

寒冷地用：SF-WL420SYXNJGT☆

¥24,000

浄水機能 ひろびろシャワー
スポット微細シャワー 微細シャワー
泡沫吐水 お掃除楽々台座
ルミナスサイン 吐水口引出

○単品販売は行っておりません。

節湯水栓・節水水栓の種類とその効果

日本バルブ工業会の定める「(一社)日本バルブ工業会自主基準」、建築物省エネ法の「省エネ基準(エネルギー消費性能基準)」、エコまち法の「低炭素建築物認定基準」において、そのエコ効果が認められている水栓の機種・機能は、下表の通りで、節湯種類・使用される空間別に削減率が設定されています。

		基準名			対象機種・対象機能(削減率)
		(一社)日本バルブ工業会自主基準	省エネ基準(エネルギー消費性能基準) ※1 住宅事業建築主の判断基準	低炭素建築物認定基準 ※1 (定量的評価項目)	
節湯水栓	手元止水	節湯A	節湯A1	節湯A1	タッチレス水栓 (9%)
	小流量吐水	節湯B			スポット微細シャワー (17%) 微細シャワー (17%) 泡沫吐水 (17%)
	水優先吐水		節湯C1	節湯C1	エコハンドル (9%) エコセンサー (9%)
	上記の複合	節湯AB	節湯A1 節湯C1	節湯A1 節湯C1	節湯A1・AB (24%) 節湯C1・B (24%) 節湯A1・C1・AB (31%)

○節湯水栓の対象はシングルレバー湯水混合水栓、サーモスタット湯水混合水栓です。
○2バルブ湯水混合水栓は、他の形式に比べ湯温度調整が困難であるために無駄な湯水の消費が増えるとされているため、節湯水栓の対象外とする。
○本表に掲載されている情報は、2020年10月現在の情報であり、今後変更される場合があります。詳細は、公式HP：https://www.biz-lixil.com/service/law/energy-saving/products/faucet_top.htmlをご覧ください。
○節湯C1の削減率は、地域によって異なりますが、東京が含まれる「地域6」の値を採用しております。
※1 「省エネ基準」、「低炭素建築物認定基準」については、どちらも住宅部分の基準に関する記載となります。(非住宅部分の基準は異なります。)
■本カタログでは、節湯水栓の定義・基準を満たしている水栓の節湯効果は、その判定基準で表しています。(国研)建築研究所「平成28年省エネルギー基準に準拠したエネルギー消費性能の評価に関する技術情報(住宅)」における、「東京・4人世帯」の条件にて算出し、上記基準を統合して削減量を試算しています。

○水栓金具の維持管理については181ページをご覧ください。

主な特長のご紹介



レバーハンドルの位置が使いやすい正面のときに水だけを吐水するので、無意識でのお湯の使用を防ぎ光熱費を節約できます。

浄水機能
1本の水栓で浄水も使えるのでシンクまわりがすっきりします。

ひろびろシャワー
洗浄に適した広さと勢いがあり、水ハネも少ない扇状に広がるシャワーです。

スポット微細シャワー
洗浄性に優れた密度の高いシャワー。水ハネを大幅に低減します。

微細シャワー
洗浄に適した勢いがあり、水ハネも少ないシャワーです。

泡沫吐水
水流に泡を含ませた肌触わりのやさしいシャワーです。

お掃除楽々台座
台座が汚れを拭き取りやすいスカート状なのでお掃除が簡単です。

ルミナスサイン
光の色の変化で吐水温度を表示。適温がひと目でわかります。

吐水口引出
ホースが伸びるので、シンクの隅々まで吐水が届きシンク清掃も簡単です。

水栓金具・浄水器 一覧

浄水器

浄水器専用水栓ナビッシュ	浄水器専用水栓		
LIXIL製	パナソニック製	LIXIL製	LIXIL製
			
17+2除去	16+2除去	17+2除去	17除去
ビルトイン型 (カートリッジ1本付) S77 一般地用: **JF-ND701-JG★** 寒冷地用: **JF-ND701N-JG★** ¥89,000	**還元水素水生成器** (カートリッジ1本付) P35 一般地用: **TK-HB41JG -02★** ¥159,500 医療機器認証品 医療機器認証番号:226AKBZX00128000 ○管理医療機器販売の届出をされている業者様よりお求めください。 ○凍結の恐れのある所には設置できません。寒冷地仕様ではありません。	**ビルトイン型** (カートリッジ1本付) S61 一般地用: **JF-WA501-JG★** 寒冷地用: **JF-WA501N-JG★** ¥64,000	**カートリッジ内蔵型** (カートリッジ1本付) P46 一般地用: **JF-WA505A-JG★** 寒冷地用: **JF-WA505AN-JG★** ¥38,000
吐水口先端のセンサーに手をかざすだけで楽々吐水。カートリッジの交換時期が近づくと、水栓操作パネルに「交換」のお知らせを表示します。	胃腸症状の改善に効果がある還元水素水をはじめ、弱酸性水、浄水を生成。	カートリッジの次回交換月を表示するので安心です。	ワークトップ上で簡単にカートリッジ交換ができます。
カートリッジ仕様: ビルトイン型 浄水器にはカートリッジが1本付属しています。 別売カートリッジ品番:JF-45N-SW★(1本/セット)¥18,000	カートリッジ仕様: ビルトイン型 浄水器にはカートリッジが1本付属しています。 別売カートリッジ品番:TK-HB41C1JG★(1本/セット)¥15,700 ○飲みはじめは還元水素水弱から始めてください。	カートリッジ仕様: ビルトイン型 浄水器にはカートリッジが1本付属しています。 別売カートリッジ品番:JF-45N-SW★(1本/セット)¥18,000	カートリッジ仕様: 水栓内蔵型 浄水器にはカートリッジが1本付属しています。 別売カートリッジ品番:JF-54-JG★(1本/セット)¥6,000

○浄水器の取付けには、シンクへの穴加工（¥2,000）が必要です。

止水栓

○一般地用と寒冷地用は共通です。

■アングル形

	ドライバー式	
		
単品	LF3V(55)KJG★	¥4,200
2個セット	SLF3V(55)KJG★	¥8,400

■ストレート形

		ドライバー式		ドライバー式(ラウンド68シンク用)	
					
水栓金具用(単品)	高さ 90cm 用	LF3SV(470)KJG★	¥6,000	LF3SV(520)KJG★	¥6,000
	高さ 85cm 用	LF3SV(420)KJG★	¥6,000	LF3SV(470)KJG★	¥6,000
	高さ 80cm 用	LF3SV(370)KJG★	¥6,000	LF3SV(420)KJG★	¥6,000
水栓金具用(2個セット)	高さ 90cm 用	SLF3SV(470)KJG★	¥12,000	SLF3SV(520)KJG★	¥12,000
	高さ 85cm 用	SLF3SV(420)KJG★	¥12,000	SLF3SV(470)KJG★	¥12,000
	高さ 80cm 用	SLF3SV(370)KJG★	¥12,000	SLF3SV(420)KJG★	¥12,000
浄水器用(単品)	高さ 90cm 用	LF3SV(470)KJG★	¥6,000	LF3SV(470)KJG★	¥6,000
	高さ 85cm 用	LF3SV(420)KJG★	¥6,000	LF3SV(420)KJG★	¥6,000
	高さ 80cm 用	LF3SV(370)KJG★	¥6,000	LF3SV(370)KJG★	¥6,000
浄水器用(2個セット)	高さ 90cm 用	SLF3SV(470)KJG★	¥12,000	SLF3SV(470)KJG★	¥12,000
	高さ 85cm 用	SLF3SV(420)KJG★	¥12,000	SLF3SV(420)KJG★	¥12,000
	高さ 80cm 用	SLF3SV(370)KJG★	¥12,000	SLF3SV(370)KJG★	¥12,000

■分岐金具

		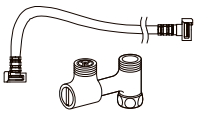
名称	浄水器用分岐金具	浄水器用分岐金具
品番	MSA-002★	A-8669★
価格	¥4,000	¥6,000
備考	○一般地・寒冷地用共通 JF-ND701(N)-JG 用	○一般地・寒冷地用共通 JF-WA501(N)-JG JF-WA505A(N)-JG 用

■分岐止水栓

		
名称	分岐止水栓・ストレート管タイプ	分岐止水栓・U字管タイプ
品番	一般地用:LF3SGQ13F-JG★ 寒冷地用:LF3SGQ13FU-JG★	一般地用:LF3SGRQ13F-JG★ 寒冷地用:LF3SGRQ13FU-JG★
価格	¥9,000	¥14,000
備考	○緊急止水弁付です。 ○商品の構造上、設置に際して制約がありますのでご確認ください。 JFAK461SYX(N)BJG5 用	

オールインワン浄水栓分岐口付は、正面向かって左側が給湯接続、右側が給水接続となります。

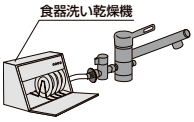

■ 上記以外の水栓に接続する分岐止水栓は、当社では用意しておりません。接続する食器洗い乾燥機などのメーカーにお問い合わせください。

■止水栓取付桟

名称	止水栓取付桟
品番	STPD070-DH
価格	¥1,500

より、おいしい水を

日本の水道水は、50項目の水質基準をクリアした安全なものですが、消毒のための塩素などが原因となって、水の味を損ねる場合がございます。
LIXILの浄水器は、JIS 規格や浄水器協会の規格基準（JWPAS B）の物質を除去するカートリッジで気になるにおいや濁りなどを取り除き、より安心で美味しい水をご提供します。

● 水栓本体・浄水カートリッジ組み合わせ一覧

表内の「●」は水栓に付属しているカートリッジと同仕様です。「○」は選択可能なカートリッジです。

				水栓金具（浄水機能付）・浄水器交換用カートリッジ									
				ビルトイン型		水栓内蔵型							
				JF-45N-SW	TK-HB41C1JG	JF-54-JG	JF-53-JG	JF-K12-D-JG	JF-K11-B-JG	JF-K10-B-JG	JF-22-F-JG	JF-21-T-JG	JF-20-TK-SW
				¥18,000	¥15,700	¥6,000	¥5,000	¥22,400	¥16,600	¥12,800	¥15,800	¥12,800	¥9,800
ハンズフリー水栓	P37	A10タイプ・浄水器ビルトイン型	一般地用:JF-NA412SGJG5 寒冷地用:JF-NA412SNGJG5	●									
	P15		一般地用:JF-NA412SBKJG5 寒冷地用:JF-NA412SNBKJG5	●									
	P16		一般地用:JF-NA412S-JG5 寒冷地用:JF-NA412SN-JG5	●									
オールインワン浄水栓	P18	AKタイプ・分岐口付エコハンドル	一般地用:JFAK461SYXBJG5 寒冷地用:JFAK461SYXNBJG5					○	●	○			
	P38	AKタイプ・エコハンドル	一般地用:JFAK461SYXJG5T 寒冷地用:JFAK461SYXNJG5T					○	●	○			
浄水器内蔵シングルレバー水栓	S97	FSタイプ・エコハンドル	一般地用:JF-AF442SYXJG 寒冷地用:JF-AF442SYXNJG								○	●	○
浄水器専用水栓ナビッシュ	S77	ビルトイン型	一般地用:JF-ND701-JG 寒冷地用:JF-ND701N-JG	●									
浄水器専用水栓	P35	還元水素水生成器	一般地用:TK-HB41JG -02		●								
	S61	ビルトイン型	一般地用:JF-WA501-JG 寒冷地用:JF-WA501N-JG	●									
	P46	カートリッジ内蔵型	一般地用:JF-WA505A-JG 寒冷地用:JF-WA505AN-JG			●	○						
備考			数量	1本	1本	1本	1本	4本セット	2本セット	2本セット	4本セット	3本セット	3本セット
			カートリッジの交換目安（1本分）	約12ヶ月（25L/日使用の場合）	約12ヶ月（30L/日使用の場合）	約4ヶ月（10L/日使用の場合）	約4ヶ月（10L/日使用の場合）	約4ヶ月（10L/日使用の場合）	約8ヶ月（10L/日使用の場合）	約8ヶ月（10L/日使用の場合）	約3ヶ月（10L/日使用の場合）	約4ヶ月（10L/日使用の場合）	約4ヶ月（10L/日使用の場合）
			除去物質数	17+2除去	16+2除去	17除去	12除去	15+2除去	12除去	5除去	15+2除去	12除去	5除去
浄水カートリッジ別の除去物質	浄水能力 日本産業規格（JIS S 3201）での試験結果		遊離残留塩素	●	●	●	●	高塩素除去	●	●	高塩素除去	高塩素除去	●
			濁り	●	●	●	●		●	●		●	●
			クロロホルム	●	●	●	●	●			●		
			ブロモジクロロメタン	●	●	●	●	●			●		
			ジブロモクロロメタン	●	●	●	●	●			●		
			ブロモホルム	●	●	●	●	●	●		●	●	
			テトラクロロエチレン	●	●	●	●	●	●		●	●	
			トリクロロエチレン	●	●	●	●	●	●		●	●	
			総トリハロメタン	●	●	●	●	●			●		
			CAT（農薬）	●	●	●	●	●	●	●	●	●	●
			2-MIB（カビ臭）	●	●	●	●	●	●	●	●	●	●
			溶解性鉛	●	●	●	●	●	●	●	●	●	●
			1,2-DCE ※1	●	●	●		●			●		
			ベンゼン	●	●	●		●	●		●	●	
			ジェオスミン	●	●	●		●	●		●	●	
			陰イオン界面活性剤	●		●			●			●	
			フェノール類	●	●	●		●	●		●	●	
	浄水能力 浄水器協会の規格基準（JWPAS B）での試験結果		鉄（微粒子状）	●	●			●			●		
			アルミニウム（中性）	●	●			●			●		

※1 シス-1,2-ジクロロエチレン及びトランス-1,2-ジクロロエチレン、揮発性有機塩素化合物のこと

カートリッジ交換時期の目安

浄水性能を発揮するため、定期的なカートリッジ交換が必要です。交換サイクルは、ご家族人数、ご使用頻度によって変わります。ご使用状況に合わせたカートリッジ交換をおすすめします。

浄水カートリッジ	ご家族人数	ご使用量の目安	交換時期の目安	浄水カートリッジ使用本数／年
JF-22タイプ	5人以上	20L／日	1.5ヵ月	8本
	3～4人	13L／日	2ヵ月	6本
	1～2人	10L／日	3ヵ月	4本
JF-54タイプ JF-53タイプ JF-K12タイプ JF-21タイプ JF-20タイプ	5人以上	20L／日	2ヵ月	6本
	3～4人	13L／日	3ヵ月	4本
	1～2人	10L／日	4ヵ月	3本
JF-K11タイプ JF-K10タイプ	5人以上	20L／日	4ヶ月	3本
	3～4人	13L／日	6ヶ月	2本
	1～2人	10L／日	8ヶ月	1.5本

食器洗い乾燥機

深型タイプ

4つの洗浄モードを自動制御でローテーション。さらに、便利な上カゴが毎日の洗い物を助けます。



深型タイプ
NP-45ME9WJG　D92

ストリーム除菌洗浄

► 使いやすさ

ムービングラック プラス

洗い物に応じて大きさや形が変化する上カゴを採用。フルフラットなら容量が一気に拡大。下カゴには深さのある食器を簡単にセットできます。





広々使える大容量。大きな鍋も余裕で伏せ置きできます。

ちょこっとホルダー

シリコンカップなど軽い小物類を水流に飛ばされないように上カゴで押さえて洗浄します。







上記は上カゴを右にスライドした状態です。

► 洗浄力

3Dプラネットアームノズル

センターノズルと上・下段ノズルを装備。集中高圧水流噴射など、4つの洗浄モードを自動制御し、こびりつきや小さな汚れにも対応します。





浅型タイプ

ストリーム除菌洗浄を搭載したベーシックモデル。



浅型タイプ
NP-45RS9WJGT
NP-45RS9BJGT　D72
○写真はNP-45RS9BJGT（ブラック）です。

ストリーム除菌洗浄

► 使いやすさ

上カゴ（ツインフラップ®）

片側ずつ上げ下げが可能。下カゴに大きなどんぶりや調理器具などもセット可能。食器を出し入れするときも便利です。



色々な食器がセットしやすいマルチピンを採用。食器の形や向きを気にせずセットできます。



マルチピン



► 洗浄力

ストリーム除菌洗浄

洗浄行程で、除菌が完了するストリーム除菌洗浄。清潔な食器洗いが簡単に。

洗い → すすぎ → 乾燥

50℃以上の高圧水流により、全コースの洗浄行程でしっかり除菌

○除菌効果は、食器の量や位置、汚れの程度により異なります。



■ 扉材のデザインは、キャビネットの種類や食器洗い乾燥機の機種によって異なります。

タイプ	浅型タイプ				深型タイプ	
キャビネット	スライドストッカー		トレーボード・開き扉		スライドストッカー	トレーボード開き扉
	下段引出し（ロング扉用）	上段引出し	下段引出し	上段引出し		
イメージ	 標準	 (2分割ロング扉材) オプション				 (2分割扉材)	 (2分割扉材)
対応機種	NP-45RS9WJGT NP-45RS9BJGT RKW-404GPM2SVJG RKW-C402CSV-JGT RKW-C402C-JGT		NP-45RS9WJGT NP-45RS9BJGT RKW-404GPM2SVJG		NP-45RS9WJGT NP-45RS9BJGT RKW-404GPM2SVJG RKW-C402CSV-JGT RKW-C402C-JGT		NP-45ME9WJG RKW-D401AM2SVJG RKW-D401AMBJG

○写真はスリム取手です。

浅型タイプの扉材について

「ロング扉用キャビネット」の場合

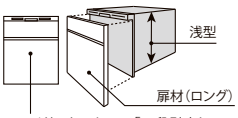

スライドストッカーの「下段引出し（ロング扉用）」タイプの場合、オプションの「2分割ロング扉材タイプ」も選択できます。
○深型は2分割扉材のみとなります。

「ロング扉用キャビネット」以外の場合

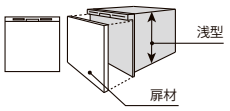

食器洗い乾燥機　一覧

壁付I型・L型 奥行65cm・センターキッチン奥行97・75cm用

○運転音は(社)日本電機工業会新基準での測定値。

深型タイプ



扉材仕様　パナソニック製

間口 45cm
NP-45ME9WJG★
本体のみ:¥204,000
D92 ステンレス

●食器収納点数：48点（約6人分）
●運転コース：6コース
○運転音 約39/41dB （50Hz/60Hz）

ストリーム除菌洗浄	除菌スチーム
プラズマクラスター	シャワーミスト除菌
ムービングラック	カラーナビ食器かご
2段階構造ノズル	重曹洗浄
取っ手もラクドア	省エネ機能
予約タイマー	ソフト排気
乾燥キープ	低温洗浄

別売品:専用キャビネット/扉材

○写真はRKW-D401AM2SVJG



扉材仕様　リンナイ製

間口 45cm
RKW-D401AM2SVJG★
本体のみ:¥170,000
D67 シルバー
RKW-D401AMBJG★
本体のみ:¥170,000
ブラック

●食器収納点数：47点（約6人分）
●運転コース：5コース
○運転音 約38/38dB （50Hz/60Hz）

ストリーム除菌洗浄	除菌スチーム
プラズマクラスター	シャワーミスト除菌
ムービングラック	カラーナビ食器かご
2段階構造ノズル	重曹洗浄
取っ手もラクドア	省エネ機能
予約タイマー	ソフト排気
乾燥キープ	低温洗浄

別売品:専用キャビネット/扉材

浅型タイプ



扉材仕様　リンナイ製

間口 45cm
RKW-404GPM2SVJG★
本体のみ:¥158,000
D59 シルバー

●食器収納点数：37点（約5人分）
●運転コース：7コース
○運転音 約41/41dB （50Hz/60Hz）

ストリーム除菌洗浄	除菌スチーム
プラズマクラスター	シャワーミスト除菌
ムービングラック	カラーナビ食器かご
2段階構造ノズル	重曹洗浄
取っ手もラクドア	省エネ機能
予約タイマー	ソフト排気
乾燥キープ	低温洗浄

別売品:専用キャビネット/扉材

○写真はNP-45RS9WJGT



扉材仕様　パナソニック製

間口 45cm
NP-45RS9WJGT☆
本体のみ:¥150,000
D72 シルバー
NP-45RS9BJGT☆
本体のみ:¥150,000
ブラック

●食器収納点数：40点（約5人分）
●運転コース：6コース
○運転音 約42/44dB （50Hz/60Hz）

ストリーム除菌洗浄	除菌スチーム
プラズマクラスター	シャワーミスト除菌
ムービングラック	カラーナビ食器かご
2段階構造ノズル	重曹洗浄
取っ手もラクドア	省エネ機能
予約タイマー	ソフト排気
乾燥キープ	低温洗浄

別売品:専用キャビネット/扉材
○単品販売は行っておりません。

壁付I型 奥行60cm用

浅型タイプ

○写真はRKW-C402CSV-JGT



扉材仕様　リンナイ製

間口 45cm
RKW-C402CSV-JGT☆
本体のみ:¥150,000
D85 シルバー
RKW-C402C-JGT☆
本体のみ:¥140,000
ブラック

●食器収納点数：33点（約4人分）
●運転コース：4コース
○運転音 約44/46dB （50Hz/60Hz）

ストリーム除菌洗浄	除菌スチーム
プラズマクラスター	シャワーミスト除菌
ムービングラック	カラーナビ食器かご
2段階構造ノズル	重曹洗浄
取っ手もラクドア	省エネ機能
予約タイマー	ソフト排気
乾燥キープ	低温洗浄

別売品:専用キャビネット/扉材
○扉の厚みによっては隣接するユニットと扉前面が揃わない場合がございます。
○扉材は上段引出しタイプのキャビネットのみの設定となります。
○単品販売は行っておりません。

〈特長アイコンについて〉
特長機能：この機能に対応しています。
特長機能：対応していません。

主な特長のご紹介

運転音は図書館内並みの静かさ40dB以下。

ストリーム除菌洗浄
50℃以上の高圧水流により、洗浄工程でしっかり除菌します。

除菌スチーム
高温の微細なスチーム粒子が汚れに浸透。汚れを湿らせてふやかし、細菌ごと浮かせて洗いやすくします。

プラズマクラスター
除菌効果のあるプラズマクラスターイオンを発生させ、食器や庫内の清潔さを保ちます。

シャワーミスト除菌
ミストで汚れをやわらかくして、高温水の間欠噴射で浮かせます。「つけ置き洗い」と同様の効果でまとめ洗いに最適です。

ムービングラック
上カゴがスライドし、食器セット後でも下カゴの食器を出し入れできます。
○機器によりカゴの形状は異なります。

カラーナビ食器かご
よく使う茶わんや中鉢、小皿などのセット位置が分かりやすいカゴを採用。どこに何を入れるかがひと目でわかります。

2段階構造ノズル
集中高圧水流で汚れを削り落とすノズルと、高密度水流で庫内全体をカバーするノズルの2段構造で強力に洗浄します。

重曹洗浄
洗剤に替わり自然素材の重曹で洗浄する、環境にやさしいエコモードです。

取っ手もラクドア
取手を握ると、本体内部の装置がドアを押し出すので、腕に負担をかけず小さな力で洗浄槽を引き出せます。

省エネ機能
食器の汚れと量をセンサーが検知して、ムダな水と電気を削除します。
○検知方法はメーカーにより異なります。

予約タイマー
運転開始時間を設定できるので、騒音が気になる深夜の使用も安心です。
○機器により設定時間は異なります。

ソフト排気
排気口からの排気温度を低減させて、キッチンまわりの気温上昇を抑えます。

乾燥キープ
運転終了後に庫内に送風を行い結露の発生を防止。食器のカラッと感をキープします。
○乾燥性能は食器類を基準に設定されています。庫内をすべて乾かす機能は有していません。

低温洗浄
最終すすぎ温度を抑えたコースです。耐熱60℃の樹脂製食器も安心して洗浄できます。

専用洗剤などの収納に便利な引出し付きのキャビネットを、各種ご用意しています。
▶詳細は117,118ページをご覧ください。

ガスコンロ

「ひろまるコンロ」 GOOD DESIGN

ファインコートトップ〈ひろまる〉

トップは使いやすいひろびろ設計。カラフルな6色で、キッチンをやさしく彩ります。



機能性

ひろびろ設計

バーナー間隔が広いので、3口同時に使っても鍋振りもできます。グリルの排気口をコンパクトにして、仮置きできるスペースも用意。5つの鍋を使い分けて手際よく作業できます。



28cm×2個
22cm×1個の
鍋を同時に
使えます

○仮置きスペースをお使いになる場合は、火を消してからお鍋の移動を行ってください。

コンロ機能



ダブル高火力バーナー

どちらのバーナーも高火力からトロ火まで自由自在。右バーナーには揚げ物や湯沸かしなどに便利な温調機能も搭載しています。



ひろまるコンロの動画がご覧いただけます。
962634749002

レンジフード連動付

3口コンロ・ファインコートトップ〈ひろまる〉
（無水両面焼グリル）

R3G735A1W (W・G・P・Y・V・C) V　G73
R3G734A1W (W・G・P・Y・V・C) V　G72

お手入れ



一体成型のバーナーリング

汚れがたまりやすいバーナーリングの継ぎ目や周辺のフレームをなくすなど、お手入れのしやすさにも配慮しています。

デザイン

ラウンド形状のカラフルなトップ

丸みのあるデザインが、キッチン全体をやわらかな印象に。6 色の中からお好きな色を選択してください。



ガラストップタイプ

調理もお手入れも簡単なココットプレートで、グリル料理が手軽に楽しめます。







レンジフード連動付

3口コンロ・ガラストップタイプ（無水両面焼グリル）

ココットプレート付属		ココットプレート付属	
R3735B1W2T	K89	R3735B1W1K	V65
R3635B1W2T	K90	R3635B1W1K	V66

グリル機能



ココットプレート

料理の楽しさとお手入れのしやすさにこだわったココットプレート。直火が届く間口スリットが、お肉もお魚もこんがりパリッと仕上げます。



両側の溝に余計な油が流れるウェーブ形状。



ニオイが広がりにくく、汚れも飛び散らない庫内。

デザイン



ガラストップフレーム

すっきりと美しいガラストップフレームを採用。
段差が少なくお手入れも簡単です。

コンロ機能



スモークオフ

グリルから発生する煙やニオイを専用バーナーで焼き切り、お部屋の中に充満させません。

○多少の煙やニオイは発生します。

機能性



イージークリーン

バーナーまわりの温度上昇を抑えることで、煮こぼれなどによる焦げつきを防止します。

ガラストップタイプ

左右どちらのバーナーでも強火が使える。ワイドなごとくで安全&使いやすい。







レンジフード連動付

3口コンロ・ガラストップタイプ（無水両面焼グリル）

R3634D1W2VT V79　　R3634D1W1KT V82

▶ コンロ機能



Wワイド火力バーナー

強火(3,610kcal/h)の妙め物から、トロ火(320kcal/h)の煮込み料理まで、左右どちらのバーナーでも使用できます。

▶ コンロ機能



タイマー

左右バーナーとグリルにタイマーを搭載。設定時間で消火するので、焼きすぎ煮すぎを防ぎます。

▶ お手入れ



ガラストップ

フラットなトッププレートはごとくを外してサッと拭くだけでお手入れ簡単。煮こぼれも器具内部に侵入しにくい構造です。

Si 全口センサー搭載 センサーコンロ　ガスコンロのすべてのバーナーに安全センサーを搭載！

すべてのバーナーに搭載

●調理油過熱防止装置
センサーが温度を見張って、危険温度になる前に自動で温度を制御します。

●立ち消え安全装置
煮こぼれや風などで火が消えても、自動でガスを止めます。

●コンロ・グリル消し忘れ消火機能
万一消し忘れた場合でも、コンロは約2時間、グリルは約15分※で自動消火します。※両面焼は約20分

手前2口のバーナーに搭載

●早切れ防止機能
鍋底が約250℃になっても消火せず、自動火力調整。早切れを防ぎます。

全機種対応しています



安全センサーが快適で安心な調理をバックアップ

ガスコンロ選びのポイント

▶機器の詳細は100～103ページをご覧ください。

ガスコンロを選ぶときの“こだわりたいポイント”をまず決めましょう。
機能が充実、デザイン性が高いなど、理想の機器が見つかる充実のラインアップをご用意しています。

こだわりポイントは？

やっぱりお手入れカンタン！ ▶ 3口コンロ ガラストップ

高機能タイプ





R3735B1W2T K89
R3635B1W2T K90
R3735B1W1K V65
R3635B1W1K V66
● ダブル高火力バーナー
● 自動調理機能
● オートグリル
● ブラックトップ・フェイス(V65／V66)

スタンダードタイプ

R3735C1W2V V17
R3635C1W2V V18
R3735C1W1K Y34
R3635C1W1K Y35
● ダブル高火力バーナー
● 自動調理機能
● 無水両面焼グリル
● オートグリル
● ブラックトップ・フェイス(Y34／Y35)

R3634D1W2VT V79
R3634D1W1KT V82
● ダブル高火力バーナー
● 自動調理機能
● 無水両面焼グリル
● ブラックトップ・フェイス(V82)

R1633C0W1VT V86
● 無水片面焼グリル

キッチンのイメージとコーディネートしたい！ ▶ 3口コンロ ファインコートトップ

6色のカラートップ



ファインコートトップ〈ひろまる〉



R3G735A1W＊V G73
R3G734A1W＊V G72
● ダブル高火力バーナー
● 自動調理機能
● オートグリル

ベーシックがいちばん！ ▶ 3口コンロ ホーロートップ

P3634B0WHV V58
● ダブル高火力バーナー ● 自動調理機能 ● 無水両面焼グリル

P1633A0WHVT Y09
● ダブル高火力バーナー ● 無水片面焼グリル

P1633A0WHKT Y15

○2口コンロタイプもご用意しています。

ガスコンロ 一覧

ガスコンロ

3口コンロ・ファインコートトップ〈ひろまる〉

無水両面焼グリル



「ひろまるコンロ」

グリル機能の異なる２タイプをご用意しています。

○写真はR3G735A1WWV



トップ間口 75cm　リンナイ製

レンジフード連動付　G73

R3G735A1WWV★　トップ：パールホワイト
R3G735A1WGV★　トップ：パールグリーン
R3G735A1WPV★　トップ：パールピンク
R3G735A1WYV★　トップ：パールイエロー
R3G735A1WVV★　トップ：パールベージュ
R3G735A1WCV★　トップ：パールブラウン
本体のみ：¥210,000　フェイス（共通）：シルバー

○オーブン接続不可
○単品販売は行っておりません。

トップ間口 75cm　リンナイ製

レンジフード連動付　G72

R3G734A1WWV★　トップ：パールホワイト
R3G734A1WGV★　トップ：パールグリーン
R3G734A1WPV★　トップ：パールピンク
R3G734A1WYV★　トップ：パールイエロー
R3G734A1WVV★　トップ：パールベージュ
R3G734A1WCV★　トップ：パールブラウン
本体のみ：¥189,000　フェイス（共通）：シルバー

○オーブン接続不可
○単品販売は行っておりません。

マルチグリル　オートグリル
付属グリル容器　調理タイマー
ダッチオーブン対応　親水アクアコートトップ
ダブル高火力バーナー　イージークリーントップ
自動調理機能　Siセンサー
揚げ物温度調節　焦げ付き消火機能

ガス消費量kW（kcal/h）・バーナーピッチ

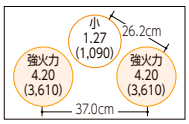

全ガス消費量：10.70（9,200）
グリル：1.94（1,670）

3口コンロ・ガラストップタイプ

無水両面焼グリル

○カラーは機種により異なります(写真はR3735B1W2T)



トップ間口 75cm　リンナイ製

レンジフード連動付　K89

R3735B1W2T★　トップ：シルバー　フェイス：ステンレス
本体のみ：¥258,000

V65

R3735B1W1K★　トップ：ブラック　フェイス：ブラック
本体のみ：¥288,000

○カラーは機種により異なります（写真はR3635B1W2T）



トップ間口 60cm　リンナイ製

レンジフード連動付　K90

R3635B1W2T★　トップ：シルバー　フェイス：ステンレス
本体のみ：¥253,000

V66

R3635B1W1K★　トップ：ブラック　フェイス：ブラック
本体のみ：¥283,000
ココットプレート付属

マルチグリル　オートグリル
付属グリル容器　調理タイマー
ダッチオーブン対応　親水アクアコートトップ
ダブル高火力バーナー　イージークリーントップ
自動調理機能　Siセンサー
揚げ物温度調節　焦げ付き消火機能

ガス消費量kW（kcal/h）・バーナーピッチ

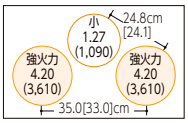

全ガス消費量：11.20（9,630）
グリル：1.89（1,630）
アフターバーナー：0.63（540）
○[ ]内はトップ60cmの場合

無水両面焼グリル

○カラーは機種により異なります(写真はR3735C1W2V)



トップ間口 75cm　リンナイ製

レンジフード連動付　V17

R3735C1W2V★　トップ：シルバー　フェイス：シルバー
本体のみ：¥208,000

Y34

R3735C1W1K★　トップ：ブラック　フェイス：ブラック
本体のみ：¥208,000

○カラーは機種により異なります（写真はR3635C1W2V）



トップ間口 60cm　リンナイ製

レンジフード連動付　V18

R3635C1W2V★　トップ：シルバー　フェイス：シルバー
本体のみ：¥203,000

Y35

R3635C1W1K★　トップ：ブラック　フェイス：ブラック
本体のみ：¥203,000

マルチグリル　オートグリル
付属グリル容器　調理タイマー
ダッチオーブン対応　親水アクアコートトップ
ダブル高火力バーナー　イージークリーントップ
自動調理機能　Siセンサー
揚げ物温度調節　焦げ付き消火機能

ガス消費量kW（kcal/h）・バーナーピッチ



全ガス消費量：10.70（9,200）
グリル：1.85（1,590）
○[ ]内はトップ60cmの場合

機器の前面パネル（フェイス）カラーを選択していただけます。

○機器により対応カラーが異なります。詳細は各表をご覧ください。



シルバー色　ブラック色

ココットプレート ご紹介



開口スリットからバーナーの直火が届き、表面もこんがり焼けます。
庫内の油飛びを大幅にカットしてお手入れも簡単です。
（ワイドグリル）
同梱機種：R3735B1W2T　R3635B1W2T
R3735B1W1K　R3635B1W1K

○レンジフード連動タイプのガスコンロを選択した場合、レンジフードはカタログに掲載の連動タイプを選択してください。カタログ掲載品以外と組み合わせる場合、連動しないことがあります。
○ガス種は12A・13A・LPGのみ対応します。品番は末尾にガス種記号（13A/12A:132A、LPG:P）が必要となります。その他のガス種につきましては、弊社にお問い合わせください。
○ガス消費量の数値はガス種13Aの場合で表示しています。　○ガスコンロの省エネ基準達成率については348ページをご覧ください。

3口コンロ・ガラストップタイプ

無水両面焼グリル

○カラーは機種により異なります（写真はR3634D1W2VT）



トップ間口 60cm　リンナイ製

レンジフード連動付　V79

R3634D1W2VT☆
本体のみ:¥198,000
トップ：シルバー
フェイス：シルバー

V82

R3634D1W1KT☆
本体のみ:¥198,000
トップ：ブラック
フェイス：ブラック

○単品販売は行っておりません。

マルチグリル　オートグリル
付属グリル容器　調理タイマー
ダッチオーブン対応　親水アクアコートトップ
ダブル高火力バーナー　イージークリーントップ
自動調理機能　Siセンサー
揚げ物温度調節　焦げ付き消火機能

ガス消費量kW（kcal/h）・バーナーピッチ

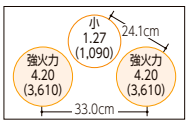

全ガス消費量：
10.70（9,200）
グリル：
1.85（1,590）

無水片面焼グリル



トップ間口 60cm　リンナイ製

レンジフード連動なし　V86

R1633C0W1VT☆
本体のみ:¥158,000
トップ：ブラック
フェイス：シルバー

○単品販売は行っておりません。

マルチグリル　オートグリル
付属グリル容器　調理タイマー
ダッチオーブン対応　親水アクアコートトップ
ダブル高火力バーナー　イージークリーントップ
自動調理機能　Siセンサー
揚げ物温度調節　焦げ付き消火機能

ガス消費量kW（kcal/h）・バーナーピッチ

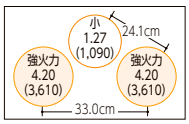

全ガス消費量：
10.10（8,700）
グリル：
1.33（1,140）

3口コンロ・ホーロートップタイプ

無水両面焼グリル



トップ間口 60cm　パロマ製

レンジフード連動なし　V58

P3634B0WHV★
本体のみ:¥134,000
トップ：グレー
フェイス：シルバー

○対応オーブンなし

マルチグリル　オートグリル
付属グリル容器　調理タイマー
ダッチオーブン対応　親水アクアコートトップ
ダブル高火力バーナー　イージークリーントップ
自動調理機能　Siセンサー
揚げ物温度調節　焦げ付き消火機能

ガス消費量kW（kcal/h）・バーナーピッチ

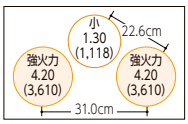

全ガス消費量：
10.60（9,100）
グリル：
2.02（1,737）

無水片面焼グリル

○カラーは機種により異なります（写真はP1633A0WHVT）



トップ間口 60cm　パロマ製

レンジフード連動なし　Y09

P1633A0WHVT☆
本体のみ:¥93,000
トップ：グレー
フェイス：シルバー

Y15

P1633A0WHKT☆
本体のみ:¥93,000
トップ：グレー
フェイス：ブラック

○オーブン接続不可
○単品販売は行っておりません。

マルチグリル　オートグリル
付属グリル容器　調理タイマー
ダッチオーブン対応　親水アクアコートトップ
ダブル高火力バーナー　イージークリーントップ
自動調理機能　Siセンサー
揚げ物温度調節　焦げ付き消火機能

ガス消費量kW（kcal/h）・バーナーピッチ

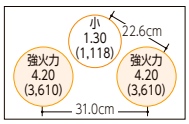

全ガス消費量：
9.90（8,510）
グリル：
1.30（1,118）

〈特長アイコンについて〉 特長機能：この機能に対応しています。 特長機能：対応していません。

主な特長のご紹介

マルチグリル
センサー付き下火バーナーを搭載したグリル。炊飯から煮物、焼物まで行えます。

付属グリル容器
おいしく簡単に、グリル調理ができるようなグリル容器が付属されています。レシピの幅も広がります。

ダッチオーブン対応
ダッチオーブンに対応。煮る・焼く・蒸すなどのダッチオーブン料理が楽しめます。

ダブル高火力バーナー
高火力バーナーをダブルで搭載。強火からトロ火まで左右を選ばずに調理できます。

自動調理機能
炊飯やおかゆ・湯沸かしを、簡単な操作で自動調理できる便利な機能です。

揚げ物温度調節
適温の見極めが難しい、揚げ物調理の火力調節を自動で行います。

オートグリル
メニューと焼き加減を設定するだけの簡単操作で、こんがりおいしく調理できます。

調理タイマー
加熱時間を設定できる便利機能。うっかりミスがなく安心して調理できます。

親水アクアコートトップ
水が作用して汚れを浮き上がらせる、親水性コーティングのガラストップです。

イージークリーントップ
トッププレートの表面温度の上昇を抑え、煮こぼれなどの焦げ付きを防ぎます。

Si センサー
すべてのバーナーに安全・便利な機能を備えたセンサーを搭載しています。 ▶99ページ

焦げ付き消火機能
調理中の鍋の焦げ付きを早い段階で感知し自動消火する安心機能です。

ガスコンロ 一覧

ガスコンロ

2口コンロ・ガラストップ・コンパクトタイプ	2口コンロ・ホーロートップ・コンパクトタイプ	
無水片面焼グリル	無水片面焼グリル	―――
○カラーは機種により異なります（写真はR1423A0L1V）	○カラーは機種により異なります（写真はR1423A0LHV）	
		
トップ間口 45cm　リンナイ製	トップ間口 45cm　リンナイ製	トップ間口 45cm　リンナイ製
レンジフード連動なし　V67	レンジフード連動なし　K37	レンジフード連動なし　V77
R1423A0L1V★ トップ：ブラック フェイス：シルバー	R1423A0LHV★ トップ：グレー フェイス：シルバー	R1420B0LHN★ トップ：グレー
本体のみ：¥130,000	本体のみ：¥98,000	本体のみ：¥83,000
V67	K37	
R1423A0L1K★ トップ：ブラック フェイス：ブラック	R1423A0LHK★ トップ：グレー フェイス：ブラック	
本体のみ：¥125,000	本体のみ：¥93,000	
○オーブン接続不可	○オーブン接続不可	○オーブン接続不可
マルチグリル　オートグリル	マルチグリル　オートグリル	マルチグリル　オートグリル
付属グリル容器　調理タイマー	付属グリル容器　調理タイマー	付属グリル容器　調理タイマー
ダッチオーブン対応　親水アクアコートトップ	ダッチオーブン対応　親水アクアコートトップ	ダッチオーブン対応　親水アクアコートトップ
ダブル高火力バーナー　イージークリーントップ	ダブル高火力バーナー　イージークリーントップ	ダブル高火力バーナー　イージークリーントップ
自動調理機能　Siセンサー	自動調理機能　Siセンサー	自動調理機能　Siセンサー
揚げ物温度調節　焦げ付き消火機能	揚げ物温度調節　焦げ付き消火機能	揚げ物温度調節　焦げ付き消火機能
ガス消費量kW（kcal/h）・バーナーピッチ	ガス消費量kW（kcal/h）・バーナーピッチ	ガス消費量kW（kcal/h）・バーナーピッチ
		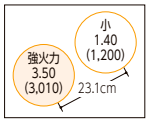
全ガス消費量：7.05（6,060） グリル：1.33（1,140）	全ガス消費量：7.05（6,060） グリル：1.33（1,140）	全ガス消費量：4.77（4,100）

機器の前面パネル（フェイス）カラーを選択していただけます。
○機器により対応カラーが異なります。詳細は各表をご覧ください。



シルバー
シルバー色

ブラック
ブラック色

○レンジフード連動タイプのガスコンロを選択した場合、レンジフードはカタログに掲載の連動タイプを選択してください。カタログ掲載品以外と組み合わせる場合、連動しないことがあります。
○ガス種は12A・13A・LPGのみ対応します。品番は末尾にガス種記号（13A/12A:132A、LPG:P）が必要となります。その他のガス種につきましては、弊社にお問い合わせください。
○ガス消費量の数値はガス種13Aの場合で表示しています。　○ガスコンロの省エネ基準達成率については348ページをご覧ください。

主な特長のご紹介

マルチグリル
センサー付き下火バーナーを搭載したグリル。炊飯から煮物、焼物まで行えます。

付属グリル容器
おいしく簡単に、グリル調理ができるようなグリル容器が付属されています。レシピの幅も広がります。

ダッチオーブン対応
ダッチオーブンに対応。煮る・焼く・蒸すなどのダッチオーブン料理が楽しめます。

ダブル高火力バーナー
高火力バーナーをダブルで搭載。強火からトロ火まで左右を選ばずに調理できます。

自動調理機能
炊飯やおかゆ・湯沸かしを、簡単な操作で自動調理できる便利な機能です。

揚げ物温度調節
適温の見極めが難しい、揚げ物調理の火力調節を自動で行います。

オートグリル
メニューと焼き加減を設定するだけの簡単操作で、こんがりおいしく調理できます。

調理タイマー
加熱時間を設定できる便利機能。うっかりミスがなく安心して調理できます。

親水アクアコートトップ
水が作用して汚れを浮き上がらせる、親水性コーティングのガラストップです。

イージークリーントップ
トッププレートの表面温度の上昇を抑え、煮こぼれなどの焦げ付きを防ぎます。

Si センサー
すべてのバーナーに安全・便利な機能を備えたセンサーを搭載しています。 ▶99ページ

焦げ付き消火機能
調理中の鍋の焦げ付きを早い段階で感知し自動消火する安心機能です。

ＩＨヒーター

3口フルＩＨ・オールメタルタイプ

魚の煮つけにも対応した「ラク旨グリル」「ラク旨オーブン」でおいしさが簡単に。







レンジフード連動付

3口フルIH・オールメタルタイプ（無水両面焼グリル）

HT-M200HTWFH	W64	HT-M200XTWFW	W66
HT-M200HTFH	W65	HT-M200XTFW	W67

▶ グリル機能

ラク旨グリル&オーブン

直火とプレート加熱で焼き上げる「ラク旨グリル」。冷凍のまま魚焼きやハンバーグなど多彩なメニューを手軽においしく調理できます。庫内を設定温度にキープして仕上げる「ラク旨オーブン」。肉じゃがや魚の煮つけがオートでできます。





ラク旨グリル



解凍から焼き上げまで火加減おまかせ



上下から交互に焼き上げて、外はこんがり、中はふっくら

ラク旨オーブン



食材が持つ水分と調味料のみで仕上げます



一尾丸ごと使った魚の姿煮も身がふっくら



安全性にも配慮したグリルドア

グリル使用時のドア表面温度上昇を抑えて安全性にも配慮。

パエリア（オーブン自動調理260℃設定:50分）



2017年:Lシリーズ



2019年:Mシリーズ

○グリル使用中はドア周辺が熱くなりますので、触れないよう注意してください。長時間の調理や連続使用を行うと約62℃を超える場合があります。

▶ コンロ機能



オールメタル対応IH

右側のヒーターは銅鍋やアルミ鍋などを使えるオールメタル対応 IH。愛着のある手持ちの鍋をそのまま使うことができます。

○鍋の材質・鍋底の形状・大きさなどにより使えないものもあります。詳細は下記をご覧ください。

IHヒーターに使用できる鍋の材質について

材質	鍋の種類	IH部	オールメタル部
鉄・ステンレス	鉄・鉄鋳物・鉄ホーロー	○	○
	有磁性ステンレス (18-0)	○	○
	ステンレス一層鍋 (18-8・18-10)	△※1	○※2
多層鍋	●間に鉄を挟んでいるもの ●底が18-0ステンレスのもの	○△※1	○

鍋の形状／状態
●鍋底の直径:12~26cm ○26cm以上のものは周囲に熱が伝わりにくくなり、うまく調理できないことがあります。 ●鍋底の形状:平らでトッププレートに密着するもの。 ○そり・脚付きのものや、底の丸いものは加熱できません。 ○鍋底の厚さが薄すぎるものは鍋底がそることがあります。 ●多層鍋で鍋底がはがれているもの。 ○鍋底がはがれた状態で使用しますと鍋底の温度が異常に高くなる場合があります。

材質	鍋の種類	IH部	オールメタル部
多層鍋	●間にアルミを挟んでいるもの	×	○
銅・アルミ※5	圧力鍋	×	○
	両手鍋	×	○※3
	フライパン・玉子焼き	×	○※4
	やかん	×	○※1
	片手鍋・雪平・親子鍋	×	○※4
その他	耐熱ガラス・陶磁器	×	×

鍋の形状／状態
●鍋の大きさ:鍋は底径が 15~26cm、フライパンは口径 24cm 以上。 ●鍋底の形状:平らでトッププレートに密着するもの。 ○そり・脚付きのものや、底の丸いものは加熱できません。 ●多層鍋で鍋底がはがれているもの。 ○鍋底がはがれた状態で使用しますと鍋底の温度が異常に高くなる場合があります。

※1.火力が弱くなったり使えないものがあります。 ※2.鍋底の厚さが2mm以上のものは火力が弱くなります。※3.汁物・煮物でご使用ください。炒め物・空焼きは、鍋底が変形しやすいので避けてください。
※4.軽いと鍋が動くことがあります。取扱説明書をご覧ください。 ※5.鍋の状態によって、アルミ・銅鍋は予熱に時間がかかる場合がございます。

○ラジエントヒーターは、すべての材質の鍋が使用可能ですが、形状によっては使えないものもあります。 ○便利機能を使用する際は、取扱説明書に記載されている鍋をご使用ください。

一般財団法人「製品安全協会」の[SIH][SCH-IH]マークのある鍋をおすすめします。

○[IHヒーターで使える]と表示のある鍋でも、材質や底の形状などによって火力が弱かったり、火力が入らない場合がございます。新しく鍋を購入する時は、一般財団法人「製品安全協会」が認定したSGマーク[SIH][SCH-IH]のある鍋をおすすめします。

使用上の注意:IHヒーターは磁力線が発生します。心臓ペースメーカーをお使いの方は、かかりつけの医師にご相談ください。

○IH機器の排熱により設置するキャビネット内の温度が高くなることがあります。調味料・食品（特に醤油、みりん、調理酒）などは、温度により風味が落ちる可能性がありますので容器に記載された方法でご使用・保存をしてください。

○レンジフード連動タイプのIHヒーターを選択した場合、レンジフードはカタログに掲載の連動タイプを選択してください。カタログ掲載品以外と組み合わせる場合、連動しないことがあります。

IHヒーターを選ぶときのポイント

IHヒーターを選ぶ際は、基本仕様となるコンロタイプ選びからスタートしましょう。
絞り込んだタイプからお好みの機器を選べばスムースに決める事ができます。

オールメタル＋IHタイプ

▶機器の詳細は106ページをご覧ください。

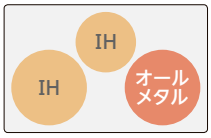

オールメタルタイプとは……

select point
アルミ・銅鍋・ステンレス多層鍋など、お手持ちの金属鍋をそのまま使えます。
（オールメタル部）

- 鍋自体をヒーターのように発熱させる熱効率のいいIHを前後に配置しています。
- 最新の技術を活かした機能をフル装備しています。
- トップがフラットだからお掃除もカンタンです。



3口フルIH・オールメタルタイプ
HT-M200HTWFH W64
HT-M200HTFH W65


ラク旨グリル&オーブン


フルドット液晶



3口フルIH・オールメタルタイプ
HT-M200XTWFW W66
HT-M200XTFW W67


ラク旨グリル&オーブン


フルドット液晶

3口フルIHタイプ

▶機器の詳細は106ページをご覧ください。

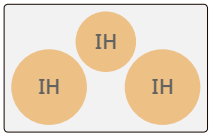

3口フルIHタイプとは……

select point
鍋自体をヒーターのように発熱させる熱効率のいいIHが3口すべてに配置されています。

- 最新の技術を活かした機能をフル装備しています。
- トップがフラットだからお掃除もカンタンです。



3口フルIH・機能充実タイプ
CH-TRS7YPJG W54
CH-TRS6YPJG W55


IH&遠赤Wフラットラクッキングリル


油が落ちやすいフッ素加工

2口IH＋ラジエントタイプ

▶機器の詳細は107ページをご覧ください。

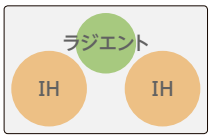

2口IH+ラジエントタイプとは…

select point
プレートの下から電気熱で鍋を温めるラジエントを採用。あぶりものに便利です。

- 鍋自体をヒーターのように発熱させる熱効率のいいIHも左右に配置しています。
- センサー技術を活かした機能を装備しています。



2口IH+ラジエント・スタンダードタイプ
HT-M60SST W84


揚げ物少量油OK


無水両面焼グリル



2口IH+ラジエント・スタンダードタイプ
HT-M6SKT W84


揚げ物少量油OK


無水両面焼グリル



2口IH+ラジエント・スタンダードタイプ
HT-M6KKT W84


揚げ物少量油OK


無水両面焼グリル

●その他、2口コンパクトタイプなどもご用意しています。

IHヒーター 一覧

IHヒーター

3口フルIH・オールメタルタイプ

無水両面焼グリル



トップ間口 75cm　日立グローバルライフソリューションズ製
レンジフード連動付　W66
HT-M200XTWFW★
トップ：ホワイト
フェイス：ホワイト
本体のみ：¥410,000



トップ間口 75cm　日立グローバルライフソリューションズ製
レンジフード連動付　W64
HT-M200HTWFH★
トップ：グレー
フェイス：グレー
本体のみ：¥400,000



トップ間口 60cm　日立グローバルライフソリューションズ製
レンジフード連動付　W67
HT-M200XTFW★
トップ：ホワイト
フェイス：ホワイト
本体のみ：¥390,000



トップ間口 60cm　日立グローバルライフソリューションズ製
レンジフード連動付　W65
HT-M200HTFH★
トップ：グレー
フェイス：グレー
本体のみ：¥380,000

光火力センサー
光・温度センサー
高感度光センサー
光るリング
ワンタッチ火力ボタン
対流煮込加熱
Wフラットラクッキングリル
ラク旨グリル&オーブン
ぴっクリアオーブン
グリル油煙 抑制機能
鍋無し自動OFF
過熱防止機能

電力消費量・バーナーピッチ

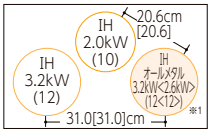

3口フルIH・機能充実タイプ

無水両面焼グリル



トップ間口 75cm　パナソニック製
レンジフード連動付　W54
CH-TRS7YPJG★
トップ：シルバー
フェイス：シルバー
本体のみ：¥370,000



トップ間口 60cm　パナソニック製
レンジフード連動付　W55
CH-TRS6YPJG★
トップ：シルバー
フェイス：シルバー
本体のみ：¥350,000

光火力センサー
光・温度センサー
高感度光センサー
光るリング
ワンタッチ火力ボタン
対流煮込加熱
Wフラットラクッキングリル
ラク旨グリル&オーブン
ぴっクリアオーブン
グリル油煙 抑制機能
鍋無し自動OFF
過熱防止機能

電力消費量・バーナーピッチ

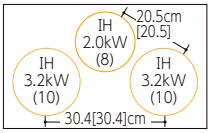

3口フルIH・スタンダードタイプ

無水両面焼グリル



トップ間口 75cm　日立グローバルライフソリューションズ製
レンジフード連動付　W72
HT-M8STWFS★
トップ：シルバー
フェイス：グレー
本体のみ：¥296,000



トップ間口 60cm　日立グローバルライフソリューションズ製
レンジフード連動付　W73
HT-M8STFS★
トップ：シルバー
フェイス：グレー
本体のみ：¥276,000

光火力センサー
光・温度センサー
高感度光センサー
光るリング
ワンタッチ火力ボタン
対流煮込加熱
Wフラットラクッキングリル
ラク旨グリル&オーブン
ぴっクリアオーブン
グリル油煙 抑制機能
鍋無し自動OFF
過熱防止機能

電力消費量・バーナーピッチ

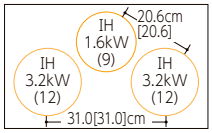

※1 〈 〉内はアルミ・銅鍋使用時の調節段階数です。アルミ・銅鍋は、鉄・ステンレス鍋に比べ火力が弱くなります。加熱時間を長めにし様子をみながら調理してください。

〈特長アイコンについて〉 特長機能：この機能に対応しています。 特長機能：対応していません。

収納物の熱対策に「IHヒーター仕切板」をご利用ください

IHヒーターおよびグリル部を最大火力で長時間連続使用した場合に小引出しの中が高温になることがあります。収納物の劣化を熱の影響から守る「IHヒーター仕切板」を設置していただくことをおすすめします。

○コンパクトIHタイプやガスコンロの使用時にもキャビネットの温度は上昇しますが、基本的にはIHヒーター以外は不要です。
○グリルレスキャビネットの場合は、「IHヒーター用仕切板」が同梱されていますので不要です。

IHヒーター仕切り板
Y1BSIH105T☆ ¥9,000
Y1BSIH060T☆ ¥9,000

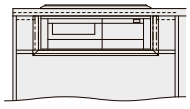

キャビネット間口90cmの設置例

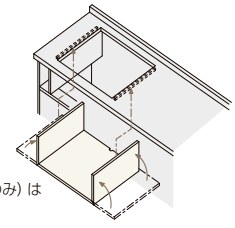

○キャビネット間口105cm（スライドストッカータイプとトレーボードタイプのみ）はY1BSIH105T、その他のキャビネットはY1BSIH060Tをご使用ください。

○IHヒーターに使用できる鍋の材質については、104ページをご覧ください。

3口フルIH・スタンダードタイプ	2口IH+ラジエント・スタンダードタイプ	2口IH・スタンダードタイプ	2口IH・コンパクトタイプ
無水両面焼グリル	無水両面焼グリル	無水両面焼グリル	――



トップ間口 75cm
日立グローバルライフソリューションズ製
レンジフード連動付 W74
HT-M8AKTWFK★
トップ：ブラック
フェイス：ブラック
本体のみ：¥296,000



トップ間口 60cm
日立グローバルライフソリューションズ製
レンジフード連動付 W75
HT-M8AKTFK★
トップ：ブラック
フェイス：ブラック
本体のみ：¥276,000

○カラーは機種により異なります(写真はHT-M60SST)



トップ間口 60cm
日立グローバルライフソリューションズ製
レンジフード連動なし W84

HT-M60SST☆
トップ：シルバー
フェイス：シルバー
本体のみ：¥213,000

HT-M6SKT☆
トップ：ブラック
フェイス：シルバー
本体のみ：¥195,000

HT-M6KKT☆
トップ：ブラック
フェイス：ブラック
本体のみ：¥185,000

○単品販売は行っておりません。



トップ間口 60cm
パナソニック製
レンジフード連動付 W29
CH-CL22G3JG★
トップ：ブラック
フェイス：シルバー
本体のみ：¥165,000

○オーブン接続不可



トップ間口 45cm
三菱電機ホーム機器製
レンジフード連動なし W30
CS-G217B★
トップ：ブラック
本体のみ：¥158,000

○オーブン接続不可

光火力センサー	Wフラットラクッキングリル	光火力センサー	Wフラットラクッキングリル
光・温度センサー	ラク旨グリル&オーブン	光・温度センサー	ラク旨グリル&オーブン
高感度光センサー	ぴっクリアオーブン	高感度光センサー	ぴっクリアオーブン
光るリング	グリル油煙 抑制機能	光るリング	グリル油煙 抑制機能
ワンタッチ火力ボタン	鍋無し自動OFF	ワンタッチ火力ボタン	鍋無し自動OFF
対流煮込加熱	過熱防止機能	対流煮込加熱	過熱防止機能

電力消費量・バーナーピッチ

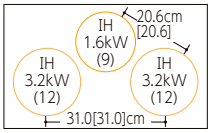

グリル：上下1.21kW(3)手動
○( )内は調節段階数
○[ ]内はトップ60cmの場合

電力消費量・バーナーピッチ

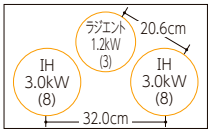

グリル：0.7kW(3)手動
○( )内は調節段階数

電力消費量・バーナーピッチ

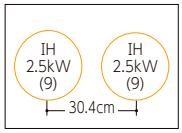

グリル：上下1.55kW(3)手動
○( )内は調節段階数

電力消費量・バーナーピッチ

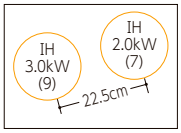

○( )内は調節段階数

主な特長のご紹介

静音設計 運転音は図書館内並みの静かさ40dB以下。

光火力センサー
赤外線センサーが鍋底の温度を瞬時に検知し適温をキープ。保温や煮物、炒め物のほか、揚げ物の温度もしっかり見張ります。

光るリング
使用中はあたたかな赤色に点灯。鍋を置く位置がわかりやすくなります。また、火力によって明るさが10段階に変化します。

Wフラットラクッキングリル
天井面もフラットになり、庫内まるごと拭けるWフラット庫内。LED庫内灯を搭載し明るい庫内でお手入れしやすく。使いやすいグリル皿と自動調理やオーブン機能でお惣菜からスイーツまで手軽においしく。
○機種によってラクッキングリルの仕様が異なります。

グリル油煙 抑制機能
煙を分解する触媒の搭載或は発煙を抑制するグリル構造で焼き魚等の煙を大幅にカット、気になるニオイも抑えます。

光・温度センサー
光センサーとサーミスタで鍋底の温度を検知。温度復帰が早く、鍋フリもOK。予熱完了もお知らせします。

ワンタッチ火力ボタン
「弱火」や「強火」などお好みの火力をワンタッチで設定できます。鍋がふきこぼれそうなときもすぐに火力を切り替えられます。

ラク旨グリル&オーブン
グリル部に搭載した「ラク旨グリル」を使うと、おまかせ自動両面焼きで多彩なレシピもおいしく手間なく仕上ります。
○機種によって自動調理メニューが異なります。

鍋無し自動OFF
ヒーター上に鍋がない場合、約1分後に加熱を停止し、一定時間の経過で通電をストップする安心機能です。

高感度光センサー
2つのメタルセンサーと高感度光センサーをダブル採用。鍋底温度をダイレクトに検知して、適温調理を行います。

対流煮込加熱
鍋底の分割加熱が可能な新型コイルでかきまぜ効果のある交互対流を起こし、煮物の具材にじっくり味を染み込ませます。

ぴっクリアオーブン
ターボファンが熱風をむらなく循環させふっくら美味しく焼き上げます。下ヒーターがないので高さのある食材でもおまかせです。

過熱防止機能
鍋底の温度が異常に上昇すると、自動的に通電をコントロールして過熱を防ぎます。

使用上の注意：IHヒーターは磁力線が発生します。心臓ペースメーカーをお使いの方は、かかりつけの医師にご相談ください。
○IHヒーターに使用できる鍋の材質については104ページをご確認ください。
○IH機器の排熱により設置するキャビネット内の温度が高くなることがあります。調味料・食品（特に醤油、みりん、調理酒）などは、温度により風味が落ちる可能性がありますので容器に記載された方法でご使用・保存をしてください。
○レンジフード連動タイプのIHヒーターを選択した場合、レンジフードはカタログに掲載の連動タイプを選択してください。カタログ掲載品以外と組み合わせる場合、連動しないことがあります。

レンジフード

よごれんフード※2

CLS タイプ

回転ディスクが油の侵入をブロック。フード内部の面倒なお掃除から解放してくれます。



加熱機器連動付（照明連動あり）

CLSタイプ

CLS-942(SI・W・TBK)(R・L)

CLS-742(SI・W・TBK)(R・L)

A31

※1「強」「中」運転時の場合。

※2「よごれんフード」は汚れがまったく生じない、または清掃がまったく不要なレンジフードではありません。整流板はその都度、オイルトレーと回転ディスクは約3ヵ月に一度お手入れしてください。

○ 従来のプーツ型レンジフード1年分相当の油が付着する期間が、よごれんフードは約10年となります。

よごれんフード（ショートバージョン）の動画がご覧いただけます。 6100909142001

よごれんフード（ロングバージョン）の動画がご覧いただけます。 6100907176001

► 機能性／清掃性

高速回転するディスクが油の約90%※1 を捕集!

よごれんフード※2 では、回転ディスクが油分を分離するため内部には油がほとんど浸入しません。遠心力で飛ばした油はオイルトレーに集めます。

〈フード内部の面倒なお掃除から解放される理由は……〉

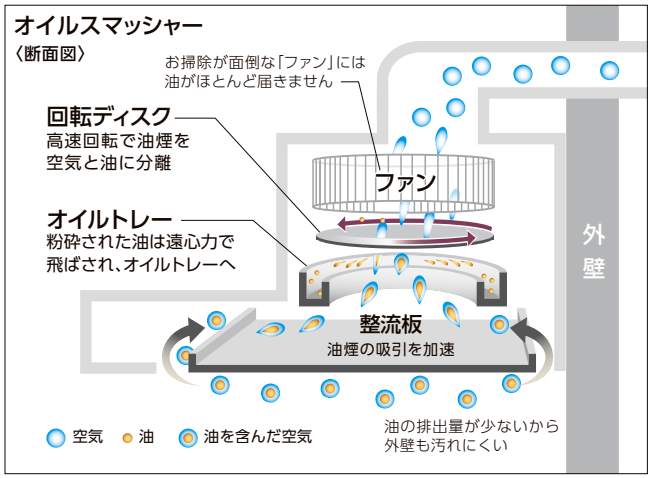

普段のお手入れはサッとひと拭き!



普段お手入れする場所はフッ素塗装とフラット設計でラクラク拭き掃除。

回転ディスクとオイルトレーのお手入れは、3ヵ月に1回程度でOK。



オイルトレー

フッ素塗装のオイルトレーは、油汚れが簡単に洗えます。



回転ディスク

回転ディスクはワンタッチで取り外し。親水性塗装なので油汚れを水で洗い流せます。

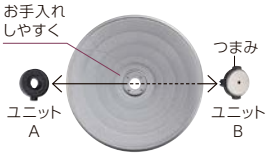

つまみが取り外し可能に。フラット設計で洗いやすさがさらに向上しました。

► 機能性

「風量おまかせ運転」で、煙やニオイを逃しません。

加熱調理の状況に合わせて、最適な風量となるよう、運転モードが自動で切り替わります。これまで手動で風量変更していた手間がなくなり、また取り逃がしていた油煙もしっかりキャッチ。捕煙効率もよくなりました。

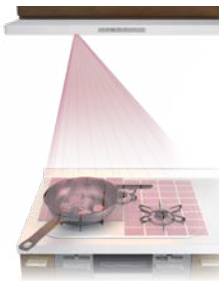





64のエリアに分けて温度を検知

高精度8x8複眼タイプの温度センサーで調理状況を検知。風量を自動的に調節します。

○写真はイメージです。

コンロもグリルもおまかせ運転!

調理内容に合わせて2つの運転モードをご用意。

○グリル調理時に「風量おまかせモード」を使用する場合は、「グリル専用モード」をお選びください。

SER タイプ

お手入れをラクにする工夫がたっぷり。



► 機能性／清掃性



フィルターレスで、ファンの取り外しも簡単です。

面倒だったフィルター洗浄の手間がなく、ファンの脱着もワンタッチで行えます。汚れがたまる場所は、撥油加工でお手入れしやすくしています。

加熱機器連動付（照明連動あり）

SERタイプ

SER-933(SI・W)

SER-733(SI・W)

A45

「CLSタイプ」「SKRタイプ」「SERタイプ」は、センターキッチン（ペニンシュラレイアウト）にも設置できます。



※間口90cmのみ対応。
※ガラスパネル（コンロ用）が別途必要となります。
※化粧パネルは別途必要です。

SKR タイプ

業界トップレベルの、運転音の静かなレンジフードです。○2017年9月現在



加熱機器連動付（照明連動あり）
SKRタイプ
SKR-941(SI・W)(R・L)
SKR-741(SI・W)(R・L)
J92

静音設計

レンジフードSKRタイプの動画がご覧いただけます。
5598308808001



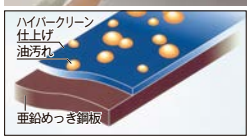

▶ 清掃性

ワンタッチ着脱ファン

ファンはつまみを押すだけで簡単に取り外せます。表面は油をはじくハイパークリーン仕上げで、洗浄時間を大幅に減らせます。

凹凸の少ない構造

フードと整流パネルは外側も内側も凹凸をなくしお手入れしやすく、汚れのたまる部分は撥油加工で拭き取りやすくしています。

▶ 機能性

静音設計

送風機の静音設計と、排気流路の最適化により、騒音値を低減しました。

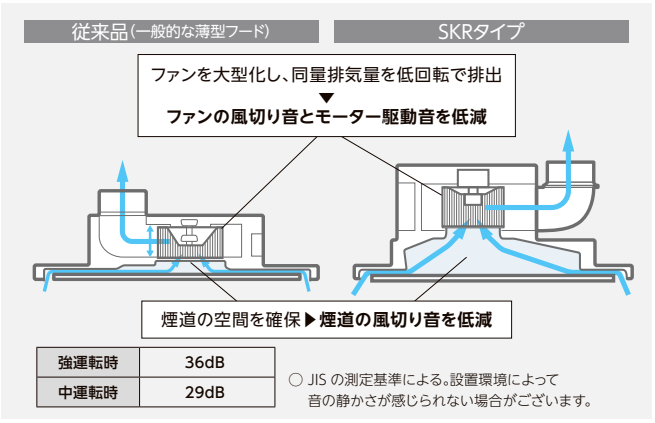

強運転時	36dB
中運転時	29dB

○ JIS の測定基準による。設置環境によって音の静かさが感じられない場合がございます。

40dB（図書館内並み）以下の静かさを実現しました。

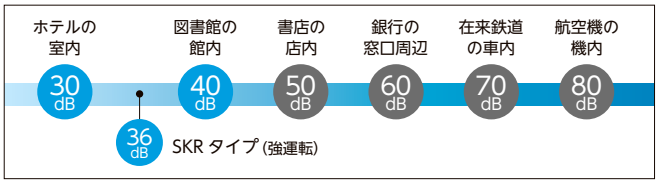

出典：全国環境協議会　騒音小委員会「騒音の目安」より

レンジフード選びのポイント

キッチンのレイアウトやこだわりの機能など、レンジフードを選ぶ際に押さえておきたいチェックポイントをご紹介します。 ▶機器の詳細は110～113ページをご覧ください。

こだわりの機能で選ぶ

お手入れをしやすく

回転ディスクで内部への油の浸入を防ぎ、ファンのお掃除が不要になるタイプ、フィルターをなくしてお手入れの手間を減らしたタイプがございます。



オイルスマッシャー
対応機種
CLS シリーズ



フィルターレス構造
対応機種
SKR/SER シリーズ

運転音を静かに

強運転でも図書館レベルより静かなレンジフードをご用意しています。



静音設計
対応機種
SKR シリーズ

ON/OFF を自動に

レンジフードを自動でON/OFF。つけ忘れ、消し忘れを防止できます。



加熱機器連動付
対応機種
CLS/SKR/SER/HVR シリーズ
○加熱機器も連動付を選択してください。

高気密住宅向き

排気と給気を同時に行うことで、スムーズに換気できるタイプが選択できます。



同時給排タイプ
対応機種
CLS/SKR/SER/
HVR シリーズ

設置条件で選ぶ

梁の下に設置

側面や背面の壁に梁があっても、梁を避けて設置することが可能なレンジフードをご用意しています。

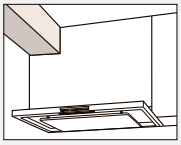

横梁対応設計



背梁対応設計
対応機種
GSR シリーズ

対応機種
CLS/SKR/SER/
ASR シリーズ
○梁欠き可能なサイズはシリーズごとに異なります。

低天井の空間設置

キッチンの背面の壁が下がっている場合など低い天井にも設置できます。



壁付型



センターキッチン

対応機種
SER/ASR シリーズ（壁付レイアウトのみ）
○対面設置キットでペニンシュラレイアウト、アイランドレイアウトにも設置できます。
○対応可能な天井高さはワークトップ高さや離隔距離によって異なります。
○記載寸法は上方排気の場合です。排気方向により寸法は異なります。

直抜きに設置

レンジフードの既存の開口が低い位置にあった場合などダクトで接続できます。

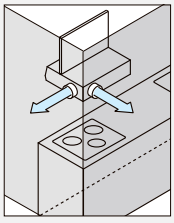

Rタイプ

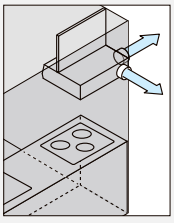

Lタイプ
対応機種
BFRS シリーズ

レンジフード 一覧

壁付用［ I型・L型 ］

よごれんフード(CLSシリーズ)



シルバー

加熱機器連動付(照明連動あり)　富士工業製

CLSタイプ
(奥行65・60cm共用)　A31

間口 90cm

CLS-942SI (R・L) ★　シルバー
本体のみ:￥207,000
CLS-942W (R・L) ★　ホワイト
本体のみ:￥207,000
CLS-942TBK (R・L) ★　ブラック
本体のみ:￥214,000

間口 75cm

CLS-742SI (R・L) ★　シルバー
本体のみ:￥192,000
CLS-742W (R・L) ★　ホワイト
本体のみ:￥192,000
CLS-742TBK (R・L) ★　ブラック
本体のみ:￥199,000



シルバー

加熱機器連動付(照明連動あり)　富士工業製

CLS同時給排タイプ
(奥行65・60cm共用)　A32

間口 90cm

CLSW-942HSI (R・L) ★　シルバー
￥262,000
CLSW-942HW (R・L) ★　ホワイト
￥262,000
CLSW-942HTBK (R・L) ★　ブラック
￥274,000

間口 75cm

CLSW-742HSI (R・L) ★　シルバー
￥245,000
CLSW-742HW (R・L) ★　ホワイト
￥245,000
CLSW-742HTBK (R・L) ★　ブラック
￥257,000

オイルスマッシャー　風量おまかせ運転　LED照明　常時換気
なかまでフラット　お手入れ簡単塗装

○センターキッチン・対面キッチン用の対面設置キットは 113ページをご参照ください。
○梁欠きに対応します。(対面設置キットを使用した場合、同時給排タイプは除く)

付属品:L型ダクト
別売品:化粧パネル・金属幕板・電動排気シャッター(HDS150★)・電動ダンパー用出力線(SRS100V★)・リモコン(RMC06★)
○単品販売は行っておりません。

付属品:専用パネル・L型ダクト・同時給排ユニット
別売品:リモコン(RMC06★)
○単品販売は行っておりません。

SKRシリーズ



静音設計

シルバー

加熱機器連動付(照明連動あり)　富士工業製

SKRエコタイプ
(奥行65・60cm共用)　J92

間口 90cm

SKR-941SI (R・L) ★　シルバー
本体のみ:￥190,000
SKR-941W (R・L) ★　ホワイト
本体のみ:￥190,000

間口 75cm

SKR-741SI (R・L) ★　シルバー
本体のみ:￥170,000
SKR-741W (R・L) ★　ホワイト
本体のみ:￥170,000



静音設計

シルバー

加熱機器連動付(照明連動あり)　富士工業製

SKRエコ同時給排タイプ
(奥行65・60cm共用)　J93

間口 90cm

SKRW-941HSI (R・L) ★　シルバー
￥245,000
SKRW-941HW (R・L) ★　ホワイト
￥245,000

間口 75cm

SKRW-741HSI (R・L) ★　シルバー
￥223,000
SKRW-741HW (R・L) ★　ホワイト
￥223,000

フィルターレス構造　LED照明　常時換気　なかまでフラット
お手入れ簡単塗装　ワンタッチ着脱ファン

○センターキッチン・対面キッチン用の対面設置キットは 113ページをご参照ください。
○梁欠きに対応します。(対面設置キットを使用した場合、同時給排タイプは除く)

付属品:L型ダクト
別売品:化粧パネル・金属幕板・電動排気シャッター(HDS150★)・電動ダンパー用出力線(SRS100V★)・リモコン(RMC06★)

付属品:専用パネル・同時給排ユニット・L型ダクト
別売品:リモコン(RMC06★)

壁付用［ I型・L型 ］

ASRシリーズ



シルバー

加熱機器連動なし　富士工業製

ASRタイプ
(奥行65・60cm共用)　A86

間口 90cm

ASR-932SI (R・L) T☆　シルバー
本体のみ:￥101,500
ASR-932W (R・L) T☆　ホワイト
本体のみ:￥101,500
ASR-932K (R・L) T☆　ブラック
本体のみ:￥101,500

間口 75cm

ASR-732SI (R・L) T☆　シルバー
本体のみ:￥91,500
ASR-732W (R・L) T☆　ホワイト
本体のみ:￥91,500
ASR-732K (R・L) T☆　ブラック
本体のみ:￥91,500

間口 60cm

ASR-632SI (R・L) T☆　シルバー
本体のみ:￥82,000
ASR-632W (R・L) T☆　ホワイト
本体のみ:￥82,000
ASR-632K (R・L) T☆　ブラック
本体のみ:￥82,000



シルバー

加熱機器連動なし　富士工業製

ASR同時給排タイプ
(奥行65・60cm共用)　A87

間口 90cm

ASRW-9327SI (R・L) T☆　シルバー
￥157,000
ASRW-9327W (R・L) T☆　ホワイト
￥157,000
ASRW-9327K (R・L) T☆　ブラック
￥157,000

間口 75cm

ASRW-7327SI (R・L) T☆　シルバー
￥145,000
ASRW-7327W (R・L) T☆　ホワイト
￥145,000
ASRW-7327K (R・L) T☆　ブラック
￥145,000

LED照明　常時換気
お手入れ簡単塗装

○梁欠きに対応します。(同時給排は除く)

別売品:化粧パネル・金属幕板・L型ダクト(LD-15★)・電動排気シャッター(HDS150★)・電動ダンパー用出力線(SRS100V★)
○単品販売は行っておりません。

LED照明　常時換気
お手入れ簡単塗装

付属品:専用パネル・同時給排ユニット
別売品:L型ダクト(LD-15★)
○単品販売は行っておりません。

BFRSシリーズ



シルバー

加熱機器連動なし　富士工業製

BFRSシロッコファンタイプ
(奥行65・60cm共用)　A65

間口 75cm

BFRS-733SI (R・L) ★　シルバー
本体のみ:￥97,500
BFRS-733W (R・L) ★　ホワイト
本体のみ:￥97,500

間口 60cm

BFRS-633SI (R・L) ★　シルバー
本体のみ:￥88,000
BFRS-633W (R・L) ★　ホワイト
本体のみ:￥88,000

LED照明　お手入れ簡単塗装(スロットフィルターのみ)

○梁欠きに対応します。

別売品:化粧パネル・金属幕板

NBHシリーズ



シルバー

加熱機器連動なし　富士工業製

NBHシロッコファンタイプ
(奥行65・60cm共用)　A90

間口 90cm

NBH-9397SIT☆　シルバー
￥97,500
NBH-9397WT☆　ホワイト
￥97,500

間口 75cm

NBH-7397SIT☆　シルバー
￥82,500
NBH-7397WT☆　ホワイト
￥82,500

間口 60cm

NBH-6397SIT☆　シルバー
￥72,500
NBH-6397WT☆　ホワイト
￥72,500

LED照明　お手入れ簡単塗装(スロットフィルターのみ)

付属品:金属幕板
別売品:L型ダクト(LD-15★)
○単品販売は行っておりません。

○品番の(R・L)は排気方向を示します。(R:右側排気、L:左側排気) ○写真の間口は90cmです。(BFRSシリーズの写真は間口75cmです。)

HVRシリーズ



加熱機器連動付(照明連動なし)　富士工業製

マントルフードHVRタイプ
(奥行65・60cm共用)　A83

間口 90cm

MHVR-931SIT☆　シルバー
￥168,000
MHVR-931WT☆　ホワイト
￥168,000

LED照明　常時換気
お手入れ簡単塗装　ワンタッチ着脱ファン

別売品:L型ダクト(LD-15★)・電動排気シャッター(HDS150★)・電動ダンパー用出力線(SRS100V★)・リモコン(RMC06★)
○単品販売は行っておりません。

SERシリーズ



加熱機器連動付(照明連動あり)　富士工業製

SERタイプ
(奥行65・60cm共用)　A45

間口 90cm

SER-933SI★　シルバー
本体のみ:￥143,000
SER-933W★　ホワイト
本体のみ:￥143,000

間口 75cm

SER-733SI★　シルバー
本体のみ:￥128,000
SER-733W★　ホワイト
本体のみ:￥128,000

フィルターレス構造　LED照明　常時換気　なかまでフラット
お手入れ簡単塗装　ワンタッチ着脱ファン

別売品:化粧パネル・金属幕板・L型ダクト(LD-15★)・電動排気シャッター(HDS150★)・電動ダンパー用出力線(SRS100V★)・リモコン(RMC06★)



加熱機器連動付(照明連動あり)　富士工業製

SER同時給排タイプ
(奥行65・60cm共用)　A33

間口 90cm

SERW-933HSI★　シルバー
￥198,000
SERW-933HW★　ホワイト
￥198,000

間口 75cm

SERW-733HSI★　シルバー
￥181,000
SERW-733HW★　ホワイト
￥181,000

付属品:専用パネル・同時給排ユニット
別売品:L型ダクト(LD-15★)・リモコン(RMC06★)

○センターキッチン・対面キッチン用の対面設置キットは 113ページをご参照ください。
○梁欠きに対応します。(対面設置キットを使用した場合、同時給排タイプは除く)

GSRシリーズ



加熱機器連動なし　富士工業製

GSRシロッコファンタイプ
(奥行65cm用)　A01

間口 90cm

GSR-932SI★　シルバー
本体のみ:￥120,000

間口 75cm

GSR-732SI★　シルバー
本体のみ:￥110,000

間口 60cm

GSR-632SI★　シルバー
本体のみ:￥100,000

LED照明　お手入れ簡単塗装(スロットフィルターのみ)

別売品:金属幕板・L型ダクト(LD-15★)・電動排気シャッター(HDS150★)・電動ダンパー用出力線(SRS100V★)
○大梁対応専用品です。
○化粧パネルは設置できません。
○ウォールキャビネットの奥行と金属前幕板設置位置が異なるため段差が生じます。

○写真の間口は90cmです。

NBHシリーズ



加熱機器連動なし　富士工業製

NBHプロペラファンタイプ
(奥行65・60cm共用)　A91

間口 90cm

NBH-9197SIT☆　シルバー
￥91,500
NBH-9197WT☆　ホワイト
￥91,500

間口 75cm

NBH-7197SIT☆　シルバー
￥76,000
NBH-7197WT☆　ホワイト
￥76,000

間口 60cm

NBH-6197SIT☆　シルバー
￥70,500
NBH-6197WT☆　ホワイト
￥70,500

LED照明　お手入れ簡単塗装(スロットフィルターのみ)

付属品:金属幕板
○単品販売は行っておりません。

主な特長のご紹介

静音設計　運転音は図書館内並みの静かさ40dB以下。

オイルスマッシャー
吸い込まれた煙をファンの手前でキャッチし、油と空気に分離。フード内部への油の浸入を防ぎお掃除を簡単にします。

風量おまかせ運転
レンジフードに搭載された温度センサーで調理状況を捉え、風量を自動で調整。省エネ運転を実現します。

フィルターレス構造
面倒なスロットフィルター洗浄がいらないフィルターレスのレンジフードです。

LED照明
消費電力が少なく寿命が長いLEDタイプの照明です。

常時換気
一日中、微弱運転で換気を行い室内にこもった湿気や汚れを排出します。

なかまでフラット
フード内部も拭きやすさにこだわった凹凸のない形状でお手入れをしやすくしました。

お手入れ簡単塗装
汚れが気になる場所に撥油性塗装や親水性塗装を施し、お手入れしやすくしています。

ワンタッチ着脱ファン
ファン本体がワンタッチで取り外せるので、お手入れが簡単です。

機器カラーを選択していただけます。
○機器により対応カラーが異なります。詳細は各表をご覧ください。



レンジフード 一覧

センターキッチン・対面キッチン用

よごれんフード(CLSシリーズ)



シルバー

加熱機器連動付(照明連動あり)　富士工業製

サイドマントルCLSタイプ
(センターキッチン用)　A43

間口 90cm

SMCLS-942SI (R・L) ★　シルバー
￥271,000
SMCLS-942W (R・L) ★　ホワイト
￥271,000
SMCLS-942TBK (R・L) ★　ブラック
￥286,000



シルバー

加熱機器連動付(照明連動あり)　富士工業製

サイドマントルCLS同時給排タイプ
(センターキッチン用)　A42

間口 90cm

SMCLSW-942SI (R・L) ★　シルバー
￥321,000
SMCLSW-942W (R・L) ★　ホワイト
￥321,000
SMCLSW-942TBK (R・L) ★　ブラック
￥336,000

オイルスマッシャー　風量おまかせ運転　LED照明　常時換気
なかまでフラット　お手入れ簡単塗装

別売品:L型ダクト(LD-15★)・電動排気シャッター(HDS150★)・電動ダンパー用出力線(SRS100V★)・リモコン(RMC06★)
○ガラスパネル(コンロ用)が別途必要となります。
○単品販売は行っておりません。

別売品:L型ダクト(LD-15★)・リモコン(RMC06★)
○ガラスパネル(コンロ用)が別途必要となります。
○単品販売は行っておりません。

HVRシリーズ



シルバー

加熱機器連動付(照明連動なし)　富士工業製

サイドマントルHVRタイプ
(センターキッチン用)　A80

間口 90cm

SMHVR-931SI (R・L) T☆　シルバー
￥168,000
SMHVR-931W (R・L) T☆　ホワイト
￥168,000
SMHVR-931K (R・L) T☆　ブラック
￥168,000



シルバー

加熱機器連動付(照明連動なし)　富士工業製

サイドマントルHVR同時給排タイプ
(センターキッチン用)　A79

間口 90cm

SMHVRW-931SI (R・L) T☆　シルバー
￥218,000
SMHVRW-931W (R・L) T☆　ホワイト
￥218,000
SMHVRW-931K (R・L) T☆　ブラック
￥218,000

LED照明　常時換気　お手入れ簡単塗装　ワンタッチ着脱ファン

別売品:L型ダクト(LD-15★)・電動排気シャッター(HDS150★)・電動ダンパー用出力線(SRS100V★)・リモコン(RMC06★)
○ガラスパネル(コンロ用)が別途必要となります。
○単品販売は行っておりません。

別売品:L型ダクト(LD-15★)・リモコン(RMC06★)
○ガラスパネル(コンロ用)が別途必要となります。
○単品販売は行っておりません。

○品番の(R・L)は排気方向を示します。(R:右側排気、L:左側排気) ○写真の間口は90cmです。

主な特長のご紹介

静音設計　運転音は図書館内並みの静かさ40dB以下。

オイルスマッシャー
吸い込まれた煙をファンの手前でキャッチし、油と空気に分離。フード内部への油の浸入を防ぎお掃除を簡単にします。

風量おまかせ運転
レンジフードに搭載された温度センサーで調理状況を捉え、風量を自動で調整。省エネ運転を実現します。

フィルターレス構造
面倒なスロットフィルター洗浄がいらないフィルターレスのレンジフードです。

LED照明
消費電力が少なく寿命が長いLEDタイプの照明です。

常時換気
一日中、微弱運転で換気を行い室内にこもった湿気や汚れを排出します。

なかまでフラット
フード内部も拭きやすさにこだわった凹凸のない形状でお手入れをしやすくしました。

お手入れ簡単塗装
汚れが気になる場所に撥油性塗装や親水性塗装を施し、お手入れしやすくしています。

ワンタッチ着脱ファン
ファン本体がワンタッチで取り外せるので、お手入れが簡単です。

機器カラーを選択していただけます。
○機器により対応カラーが異なります。
詳細は各表をご覧ください。







「CLSよごれんフード」はセンターキッチンにも設置できます

横壁付型（ペニンシュラ用）



対面設置



サイドマントル

「よごれんフード」　SI：シルバー　W：ホワイト　TBK：ブラック

横壁付型	対面設置セット 全面化粧パネル仕様	RSU-9A-600B(H/L)(SI・W)(R・L)★	¥27,000
	サイドマントル	SMCLS-942(SI・W)(R・L)★	¥271,000
		SMCLS-942TBK(R・L)★	¥286,000
	サイドマントル同時給排タイプ	SMCLSW-942(SI・W)(R・L)★	¥321,000
		SMCLSW-942TBK(R・L)★	¥336,000

○間口90cmのみ対応。
○同時給排タイプとブラックの場合、対面設置セットは選択できません。
○対面設置セットの品番(H/L)は高さ調整範囲を示します。
　H：高さ90～75cm用／L：高さ75～60cm用
○サイドマントルの高さ調整範囲は90～60cmとなります。
　サイドマントル同時給排タイプの高さ調整範囲は85～65cmとなります。
○ガラスパネル(コンロ用)が別途必要となります。
○全面化粧パネル仕様の場合は、レンジフード本体・対面設置セット・化粧パネルを手配ください。
○横壁付型の場合、レンジフード本体の排気方向（R：右側排気、L：左側排気）は変更できませんのでご注意ください。

「SKRシリーズ」はセンターキッチンにも設置できます

「SKR シリーズ」対面設置セット　SI：シルバー　W：ホワイト

横壁付型	全面化粧パネル仕様	RSU9A7590/6075B(SI・W)(R・L)★	¥27,000
	金属幕板仕様	RSU9M7590/6075B(SI・W)★	¥30,000
	同時給排タイプ	RSUW9M7080/6070B(SI・W)★	¥78,000

○間口90cmのみ対応。
○品番の4ケタ(7590)は調整高さを表します。
（7590は高さ75～90cm用となります。）
○ガラスパネル(コンロ用)が別途必要となります。
○レンジフード本体・対面設置セット・化粧パネルを手配ください。
○横壁付型の場合、レンジフード本体の排気方向(R:右側排気、L:左側排気)は変更できませんのでご注意ください。

「SERシリーズ」はセンターキッチンにも設置できます

「SER シリーズ」対面設置セット　SI：シルバー　W：ホワイト

横壁付型	通常高さ用	全面化粧パネル仕様	RSU9A7590/6075A(SI・W)(R・L)★	¥27,000
		金属幕板仕様	RSU9M7590/6075A(SI・W)★	¥30,000
		同時給排タイプ	RSUW9M7080/6070A(SI・W)★	¥78,000
	低天井用	全面化粧パネル仕様	RSU9A5160/4351/3543A(SI・W)(R・L)★	¥27,000
		金属幕板仕様	RSU9M5160/4351/3543A(SI・W)★	¥30,000

○間口90cmのみ対応。
○品番の4ケタ(7590)は調整高さを表します。(7590は高さ75～90cm用となります。)
○ガラスパネル(コンロ用)が別途必要となります。
○レンジフード本体・対面設置セット・化粧パネルを手配ください。

フロアユニット

トレーボード

シンプルなデザインと使いやすさを両立したトレーボードです。



収納量をアップして、取り出しやすさも向上した内引出し付きをご用意

コンロ下、調理台下、シンク下の収納にはそれぞれの作業に関する物が、かがまずにサッと取り出せる内引出し・棚板を標準でご用意しています。

コンロ下キャビネット	調理台下キャビネット	シンク下キャビネット
		
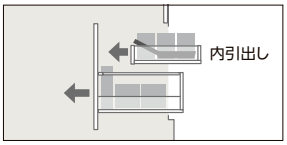	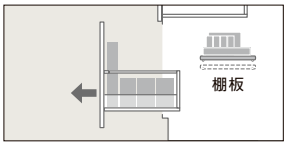	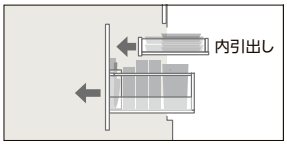

音を抑えるダンパー付きレール



フロアキャビネットにはバタンという大きな音を軽減するダンパー付きのレールを採用。調理中に勢いよく閉めてしまっても安心です。

取り出しやすさと目線の比較

トレーボード収納

収納物全体を一目で確認。手前まで引き出せるから、奥のものも出し入れがスムース

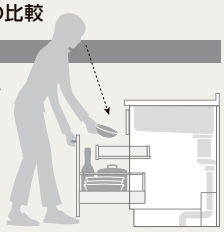

従来の開き扉

手前のもので奥のものが見づらく、取り出すには手前のものを出したり・しまったり一苦労

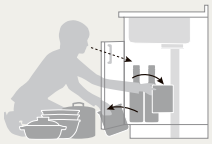

収納例

○ I型 間口255cm、奥行65cm、トレーボード(ローラーレール・ダンパー付)、ワークトップ高さ85cmの場合です。
○ プランによって有効寸法は異なります。

コンロ用キャビネット

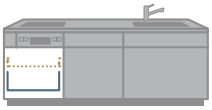

—

内引出し



引出し内有効高さ 17.1cm

下段引出し



引出し内有効高さ 24.0cm

調理台用キャビネット

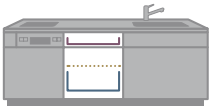

上段引出し



引出し内有効高さ 12.8cm

棚板



有効奥行 37.1cm

下段引出し



引出し内有効高さ 45.1cm

シンク用キャビネット

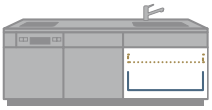

—

内引出し



引出し内有効高さ 12.0cm

下段引出し



引出し内有効高さ 31.2cm

○コンロ脇小引出しは、季節や加熱機器の使い方によって温度が上昇することがあります。調味料や食品はそれぞれに記載されている保存方法に従って収納してください。
○食器洗い乾燥機上の引出しは温度が高くなるため食品や飲料類、ガスボンベなどは収納しないでください。
○写真のシンク用キャビネットの引出しに収納しているまな板は、オプションのまな板スタンドに設置しています。詳細は119ページをご覧ください。
○掲載している収納物はLIXIL商品ではありません。

 二次元コードからアクセスすると動画がご覧いただけます。詳細は3ページをご覧ください。

スライドストッカー　アシストポケット・シェルフ付

すっきりと、たっぷりと、使いやすさと収納力が自慢です。



コンロ下のポケットには1kgまでの油やフライパンふたが、シェルフには約30cmのフライパンが収納できます。シンク下のポケットには、よく使うミニまな板も収納可能です。

○アシストポケットの奥行きは、キッチンの勝手(R/L)にかかわらず左側が大きくなります。

アシストポケット・シェルフの動画がご覧いただけます。
962634757002

大容量のポケットとシェルフ





ポケット

一番よく使う道具を立てて収納できる、取り出しやすい扉裏のポケット。包丁やラップ、1kgまでの油ボトルも入ります。



シェルフ

ポケットと連動して、引出しと一緒に出てくるシェルフ。よく使う道具に加え、30cmのフライパンも収納可能です。



ストッカー

準備のはじめに取り出す大きな道具がしまえる、大容量収納。ホワイトでまとめたシンプルなフォルムで使い心地も快適です。



ポケットパーツは外して丸洗い



シェルフなしタイプもご用意



安心のチャイルドロック付き

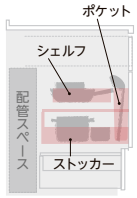

よく使う道具が出し入れしやすい立体構造の収納です。ポケットにもシェルフにも、大小さまざまなものが収納できて、作業がますますはかどります。

スライドストッカー（スライドストッカータイプ共通特長）

空間を有効活用できる、たっぷり収納のストッカー。



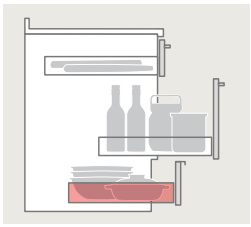

足元までしっかり収納できます

足元のけこみ部分もムダなく収納スペースに活用。空間を上手に使った、たっぷり収納のストッカーです。



奥まで引き出せて使いやすい

引出しの奥行きいっぱいまで引き出せる、フルエクステンション構造を採用。奥にしまったものも“スッ”と取り出せます。

レールの種類を選択していただけます



ソフトモーションレール[T]

引出しを滑らかに引き込む機構と、奥行きいっぱいまで引き出せる構造を採用した高品位なレールです。



扉を勢いよく閉めても、減速してスーッと静かに閉まります。



ローラーレール・ダンパー付[P]

軽く滑らかに開閉する、ローラータイプのスタンダードなレールです。

木製キャビネットにも耐久、耐熱、耐汚、耐摩耗性に優れた高品質素材を採用。

頑丈なパーティクルボードを、キズや汚れに強い素材「メラミン樹脂」でラミネートしています。

〈化粧板の構造〉



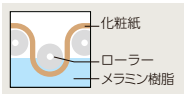



熱圧成形により、強度が高く耐水性に優れた化粧板が完成します。

●メラミン樹脂とは熱硬化性樹脂（プラスチック）です。表面硬度が非常に高く耐水性にも優れているため、皿や茶碗などの食器類にも多く使われています。

キッチンパーツに適した素材「メラミン樹脂」



お手入れがしやすい

表面のメラミン樹脂は汚れが付きにくいので、お手入れも簡単です。

キズが付きにくい

重たい鍋や調理道具などを引きずっても、メラミン樹脂の効果でキズ入りを抑えます。

健康への配慮

最高等級の低ホルムアルデヒド建材を使用しています。

F☆☆☆☆　4VOC基準適合(木質建材)

○エフフォースター、4VOCについては348ページをご覧ください。

フロアキャビネット一覧

「トレーボード・開き扉タイプ」のキャビネットは「スライドストッカータイプ」と組み合わせることができません。
（「スライドストッカータイプ」のキャビネットと開き扉を組み合わせる場合はスライドストッカー用開き扉をご使用ください。）

シンク用キャビネット

○スライドストッカーとトレーボードタイプはフィラーなしが標準仕様です。（フィラー仕様もご用意しています。）

スライドストッカー



アシストポケット・シェルフ付 引出し仕様 T

対応間口：105・90・75cm

奥行65cm 奥行60cm

キッチンコンセント付 アシストポケット・シェルフ付

対応間口：105・90・75cm

奥行65cm



アシストポケット付（シェルフなし） 引出し仕様 T

対応間口：105・90・75cm

奥行65cm 奥行60cm

キッチンコンセント付 アシストポケット付（シェルフなし）

対応間口：105・90・75cm

奥行65cm



（ポケットなし） 引出し仕様 T P

対応間口：105・90・75cm

○包丁差し付

奥行65cm 奥行60cm

キッチンコンセント付（ポケットなし）

対応間口：105・90・75cm

奥行65cm



スライドストッカー用開き扉

対応間口：90・75cm

○包丁差し付

奥行65cm 奥行60cm

トレーボード



1段引出し・内引出し付 引出し仕様 P

対応間口：105・90・75cm

○包丁差し付

奥行65cm 奥行60cm



1段引出し（内引出しなし） 引出し仕様 P

対応間口：105・90・75cm

○包丁差し付

奥行65cm 奥行60cm

開き扉



開き扉

対応間口：140・135・120・110・105・90・75cm

○包丁差し付

奥行65cm 奥行60cm

シンク用キャビネット付属包丁差し



スライドストッカー／トレーボード用



開き扉用

既設配管対応キット

リフォームの際、既設の排水管と位置がずれても引出し収納のキッチンを実現できる現場加工用キットをご用意。既設の排水管を生かしたまま収納力をアップします。



○ソフトモーション引出しで、かつメラミン底板のスライドストッカータイプのみ対応。
○詳細は当社までお問い合わせください。

開き扉 **引出し収納**

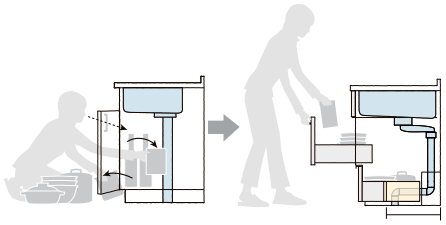

配管スペース最大43cm

ディスポーザ対応キット



スライドストッカータイプのシンクキャビネットにディスポーザを設置できる、中段引出し用の現場加工キットです。

○ポケットなしのキャビネットのみ対応。
○ラウンド68シンクには設置できません。
○メラミン底板のスライドストッカータイプのみ対応。
○ディスポーザで粉砕した生ごみや汚水を直接、下水道に放流することは、多くの自治体で禁止または自粛を求めており、原則ディスポーザは排水処理槽と組み合わせての設置が必要になります。ただし、一部のエリアではディスポーザの単体設置ができる場合もありますので、詳細は各自治体にご確認お願いします。
○ディスポーザを設置する場合は、切欠きサイズをご確認の上、設置可能か必ず現場担当者さまにご確認ください。
○LIXIL製品以外のディスポーザ設置に起因する不具合はLIXILの保証対象外となります。

キッチンコンセント

シンクキャビネットには、コードの抜き差しも簡単な手元部分の2口コンセント付きのタイプもございます。
1,500Wまで対応しているので、さまざまな調理家電が安心して使えます。

○キッチンコンセントは奥行65cmキャビネットのスライドストッカーのみとなります。









コードが隣の引出しや食器洗い乾燥機に挟まってしまわないようにかけておくことができます。

シンクやカウンターから水が垂れてしまってもコンセント部分にはかかりにくい仕様です。



シルバー



ブラック



シャインニッケル

写真に掲載している機器の一部は仕様変更等により、実際の製品と若干異なる場合がございます。

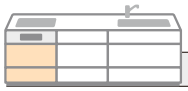

コンロ用キャビネット

○スライドストッカータイプはフィラー付が標準仕様です。(フィラーなしもご用意しています。)

スライドストッカー



アシストポケット・シェルフ付　引出し仕様 T

対応間口：105・90・75cm

奥行65cm



アシストポケット付（シェルフなし）　引出し仕様 T

対応間口：105・90・75cm

奥行65cm



（ポケットなし）　引出し仕様 T / P

対応間口：105・90・75・60cm

○間口60cmは、2口コンログリルレス用タイプもご用意しています。

奥行65cm　奥行60cm

トレーボード



1段引出し・内引出し付　引出し仕様 P

対応間口：105・90・75・60cm

○間口60cmは、2口コンログリルレス用タイプもご用意しています。

奥行65cm

トレーボード



1段引出し（内引出しなし）　引出し仕様 P

対応間口：105・90・75・60cm

○間口60cmは、2口コンログリルレス用タイプもご用意しています。

奥行65cm

開き扉



開き扉・3段引出し　引出し仕様 M

対応間口：135・120・105cm

開き扉

対応間口：90・75・60cm

○間口60cmは、2口コンログリルレス用タイプもご用意しています。

奥行65cm　奥行60cm

引出しの仕様について

キャビネットにより選択できる引出しの仕様（レールと底板の組み合わせ）が異なります。一覧表では「記号」で対応する引出しの仕様を表記しています。選択する際は右表をご覧ください。

■レールと底板の組み合わせ記号

レールの種類＼底板のタイプ	メラミン底板	樹脂引出し
ソフトモーションレール	T	—
ローラーレールダンパー付	P	—
ローラーレール	—	M

コンロ脇小引出しについて

コンロ脇の小引出しは2色から任意にお選びいただけます。

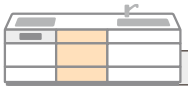

調理台用キャビネット

スライドストッカー



3段引出し　引出し仕様 T / P

対応間口：90・80・75・60・45・35・30cm

○間口35cmは奥行65cmのみ。

奥行65cm　奥行60cm



スライドバスケット　引出し仕様 P

対応間口：15cm

奥行65cm　奥行60cm



スライドストッカー用開き扉 棚板なし

対応間口：15cm

○設置位置がキッチン端部でオープンとなる場合は、別途、側板フィラーが必要となります。

奥行65cm　奥行60cm

トレーボード・開き扉



3段引出し　引出し仕様 P / M

対応間口：90・80・75・60・45・35・30cm

○引出し仕様Mは間口45・30cmのみ。

○間口35cmは奥行65cmのみ。

奥行65cm　奥行60cm



2段引出し・棚板付　引出し仕様 P

対応間口：90・80・75・60・45・35・30cm

○間口35cmは奥行65cmのみ。

奥行65cm　奥行60cm



スライドバスケット

対応間口：15cm

奥行65cm　奥行60cm



開き扉

対応間口：45・30・15cm

○間口15cmは棚板が付きません。

奥行65cm　奥行60cm

フロアキャビネット一覧

「トレーボード・開き扉タイプ」のキャビネットは「スライドストッカータイプ」と組み合わせることができません。
（「スライドストッカータイプ」のキャビネットと開き扉を組み合わせる場合はスライドストッカー用開き扉をご使用ください。）

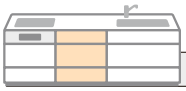

食器洗い乾燥機用キャビネット

○食器洗い乾燥機下の引出しは、温度が高くなるため食品や飲料類、ガスボンベの収納はできません。

スライドストッカー



3段引出し 浅型用（ロング扉）
引出し仕様：T / P
対応間口：90・80・75cm
奥行65cm



深型用
引出し仕様：T / P
対応間口：45cm
奥行65cm



浅型用（ロング扉）
引出し仕様：T / P
対応間口：45cm
奥行65cm



上段引出し 浅型用
対応間口：45cm
奥行65cm
○下段は引出しではありません。

トレーボード・開き扉



上段引出し 浅型用
引出し仕様：P
対応間口：45cm
奥行65cm 奥行60cm
○下段は引出しではありません。



引出しなし 深型用
対応間口：45cm
奥行65cm



下段引出し 浅型用
引出し仕様：P
対応間口：45cm
奥行65cm 奥行60cm



コーナー用キャビネット

スライドストッカー



開き扉
引出し仕様：T / P
対応間口：90×75cm
奥行65cm
○開口部の間口寸法は23cm(ヒンジが付く部分は16cm)です。

トレーボード・開き扉



開き扉
対応間口：90×75cm
奥行65cm
○開口部の間口寸法は23cm(ヒンジが付く部分は16cm)です。

引出しの仕様について

キャビネットにより選択できる引出しの仕様（レールと底板の組み合わせ）が異なります。一覧表では「記号」で対応する引出しの仕様を表記しています。選択する際は下表をご覧ください。

■レールと底板の組み合わせ記号

レールの種類＼底板のタイプ	メラミン底板	樹脂引出し
ソフトモーションレール	T	—
ローラーレールダンパー付	P	—
ローラーレール	—	M

写真に掲載している機器の一部は仕様変更等により、実際の製品と若干異なる場合がございます。 二次元コードからアクセスすると動画がご覧いただけます。詳細は3ページをご覧ください。

ハンディボックス



ワークトップの作業スペースをふさがずに、よく使う調味料や小物を整理できます。

作業しながらサッと手が届くハンディゾーンに
調味料やキッチンペーパー、ふきんなどを収納。
調理家電が便利に使えるコンセント付きです。

BSPK65 (R・L) ★ ¥39,000
間口：65cm
付属品：ハンガーバー・ペーパーホルダー・コンセント



BSPK35 (R・L) ★
¥31,000
間口：35cm
付属品：ハンガーバー・コンセント

○ペーパーホルダーは付属しません。

オプション

タオルクリップ



タオルを掛けられるクリップを
設置できます。

TCP-50★
¥5,000

○グループ2の扉には
設置できません。

フロア収納サポート



トレー

●3段引出しの上段にぴったり
納まるトレーです。

	間口90～60cm用 ●仕切り板付	間口45cm用	間口35cm用	間口30cm用
ソフトモーションレール用(引出しT) 引出し奥行き45cm用	TATKS045H★ ¥7,000	TATK045H★ ¥4,300	TATR035H★ ¥4,300	TATK030H★ ¥3,800
ローラーレール用 (メラミン底板引出しP)	BUTRS45K★ ¥5,400	BUTR45K★ ¥4,300	BUTR35K★ ¥4,300	BUTR30K★ ¥4,100
ローラーレール用 (樹脂引出しM)	———	M1TR045H★ ¥5,400	———	M1TR030H★ ¥4,900
食器洗い乾燥機用 上段引出し用	———	MTATR045H★ ¥4,900	———	———

○トレーの形状やサイズは、引出しの種類や間口によって異なります。

収納サポートパーツ



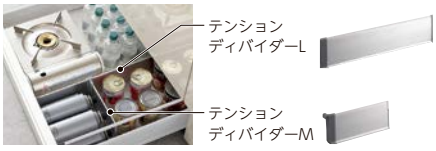

ギャラリバー
背の高いものの整理に便利。調味料ボトルなどの転倒も防止します。

ブロックディバイダー／スライドストッカー用 テンションディバイダー
引出し内を仕切って、取り出しやすく。鍋などを縦にしたりと、スペースを高密度に
活用できるので収納量もアップします。



スライドストッカー用サイドフェンス
背の高いものの転倒を防止します。中・下段の
引出し側面に設置可能です。



まな板スタンド
引出し内にまな板を立てて収納できます。大きめのまな板もしっかり支えます。

引出し種類	ギャラリバー	ブロック ディバイダー	テンション ディバイダー	サイドフェンス	まな板スタンド
ソフトモーションレール（引出しT）	○※1	○※1	○※2	○	○
ローラーレール（引出しP）	○	—	—	—	○
ローラーレール（引出しM）	—	—	—	—	○

※1 アシストポケット付タイプの中段引出しにはギャラリバー、ブロックディバイダーは設置できません。
※2 テンションディバイダーは奥行65cmの下段引出し専用です。

ウォールユニット

ウォールキャビネットを選ぶポイント

キッチン前に窓。そのような場合でも、窓の大きさや収納量を考慮し、高さの違うキャビネットを選択できます。窓を大きく取りたいときは高さ60cm・50cm、収納量を優先したいときは高さ70cmを選択してください。

○標準プランでは高さ70cmをおすすめしています。
○躯体条件や使用する窓の規格などにより、設置可能な窓の大きさは異なります。事前にご確認ください。
○高さ寸法は扉を含めた外形寸法です。キャビネット本体の外形寸法および収納有効寸法とは異なります。

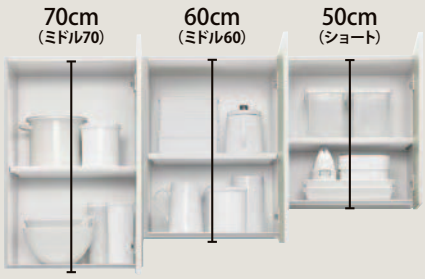

オートダウンウォール・収納タイプ

スイッチ操作で棚が自動的に昇降。目の前まで下りてくるので、上段も普段使いの収納に。





調理中でも操作ラクラク

スイッチひとつで棚が垂直に昇降します。調味料などが目の高さで出し入れでき、調理中も下ろしたまま使えて便利です。





食器乾燥庫タイプもご用意

庫内に熱風を循環させ、食器やまな板を手早く乾燥。水切棚タイプなので洗った食器をそのままセットできます。

○食器乾燥庫タイプはシースルー一扉になります。



［別売］リモコン
KEL-ADR★
￥15,000



クイックパレット・シングルタイプ

必要なときだけ、スッと下ろして使える水切り構造の仮置棚。調理スペースが広く使えます。



作業効率がグンとアップ

仕上げに使う食材や、よく使う道具はパレットに仮置き。調理スペースに余裕ができるので、効率よく作業ができます。



クイックパレット・シングルタイプの動画がご覧いただけます。
962683722002



使い終わったらパレットを上げるだけ。キャビネットの下にすっきり納まります。

 写真に掲載している機器の一部は仕様変更等により、実際の製品と若干異なる場合がございます。 二次元コードからアクセスすると動画がご覧いただけます。詳細は3ページをご覧ください。

ウォールキャビネット一覧



開き扉 奥行37.5cm系

高さ：70・60・50cm
対応間口：90・80・75・60・45
35・30・25・15cm

開き扉 梁欠き対応用

高さ：70・60・50cm
対応間口：90・80・75・60・45・
30cm

○レンジフード脇に設置の場合は不燃仕様をご使用ください。
○扉に取手は付きません。



開き扉 側面不燃仕様 奥行37.5cm系

高さ：70・60・50cm
対応間口：90・75・60・45・30cm

開き扉 側面・底面不燃仕様

高さ：70・60・50cm
対応間口：45・35・30・25・15cm

開き扉 梁欠き対応用 側面不燃仕様 奥行37.5cm系

高さ：70・60・50cm
対応間口：90・75・60・45・30cm

開き扉 梁欠き対応用 側面・底面不燃仕様

高さ：70・60・50cm
対応間口：45・30・15cm

○キッチンプランでは間口に応じて適切な仕様が設定されています。
○扉に取手は付きません。

「ウォールユニットの手掛け構造」
キッチンのウォールキャビネットは取手のないシンプルなデザイン。



高さ70cmの場合

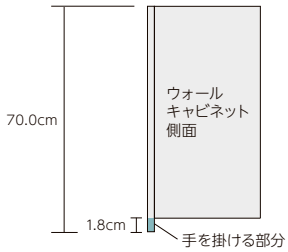



開き扉 L型コーナー用

高さ：70・60・50cm
対応間口：75×45cm

○扉に取手は付きません。



開き扉 照明スペース付 奥行37.5cm系

高さ：70・60cm
対応間口：90・75cm

○照明は付属しません。
○各種側面を不燃処理したタイプが選択できます。
○扉に取手は付きません。



クイックパレット・シングルタイプ付 奥行37.5cm系

高さ：70・60cm
対応間口：90・75cm

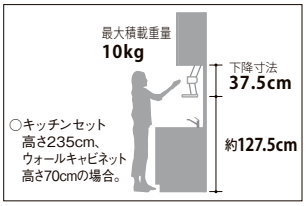

クイックパレット・シングルタイプ付 側面不燃仕様 奥行37.5cm系

高さ：70・60cm
対応間口：90・75cm

●水切りにも使えるワイヤー製。使わないときはキャビネットの下に隠せます。
○扉に取手は付きません。



ダウンウォール付（照明なし） 奥行37.5cm系

高さ：70cm
対応間口：90・75cm

ダウンウォールの動画がご覧いただけます。
5598279686001

●ラックが、バネの力でラクに昇降。目の高さまで下ろせるので、普段使いの収納に活用できます。ラックは収納物の落下を防ぐガード付きです。
○各種側面を不燃処理したタイプが選択できます。
○扉に取手は付きません。



オートダウンウォール・食器乾燥庫タイプ★ 奥行37.5cm系

高さ：70cm
対応間口：90cm
照明：LED 10W
○扉面材は樹脂製です。



水受けトレー付



オートダウンウォール・収納タイプ 奥行37.5cm系

高さ：70cm
対応間口：90・75cm
照明：LED 8W

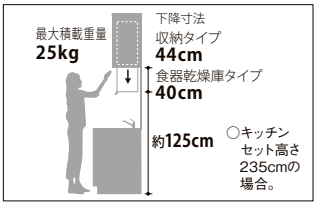

オートダウンウォール・側面不燃仕様 奥行37.5cm系

高さ：70cm
対応間口：90・75cm
照明：LED 8W

●スイッチ操作で棚が昇降する電動式。普段使いのウォールキャビネットです。
○下降時にキャビネットと接触する恐れがありますので、キャビネットの下に背の高いものは置かないでください。
○乾燥庫タイプの乾燥性能は食器類を基準に設定されています。庫内すべてを乾かす機能は有しておりません。

「不燃仕様の左右勝手について」
側面不燃仕様は、右勝手の場合は左側面（左勝手の場合は右側面）に不燃処理をしているウォールキャビネットです。レンジフードの右側に設置するときは右勝手、左側に設置するときは左勝手を選択してください。側面・底面不燃仕様は、底面も不燃処理がされています。

側面不燃仕様

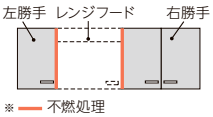

○間口 90・75・60cm は両開きとなり、不燃仕様は側面不燃仕様のみとなります。

側面・底面不燃仕様

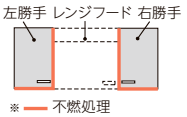

ウォールユニット

オプション

扉キャッチ機構



揺れを感知すると、ストッパーが下りて扉をロック。収納物の落下や飛出しを防ぐ安心機能です。揺れが収まると自動的にロックを解除します。

○キャビネットの設置状態、収納物、振動の状況などにより、性能を十分に発揮しない場合がございます。

○オートダウンウォールには設置できません。

システムライト　ウォールキャビネットの下に取り付けて、調理する手元を明るく照らします。



LED タイプ

間口：86.5cm × 奥行 5.9cm
照明：LED 7.5W
KL-S90L1★
¥27,000
昼白色
○間口90cmの水切棚(NSR-90-2/1)の取付アームの間には設置できません。



間口：56.5cm × 奥行 5.9cm
照明：LED 7.5W
KL-S56L1★
¥26,000
昼白色
○間口60cmの水切棚(NSR-60-2/1)の取付アームの間には設置できません。



間口：35cm × 奥行 5.9cm
照明：LED 5W
KL-S35L1★
¥25,000
昼白色

アイレベル収納　よく使う小物を調理しながらすぐ手が届く場所に整理できるアイレベル収納、仮置きや水切りに便利な水切棚などが選択できます。

アイレベルアクセサリー





アイレベルレール（ウォールキャビネット下用）
間口：180・120cm
IZSA180★
¥12,000
IZSA120★
¥9,000

○アイレベルアクセサリーの設置には、アイレベルレールが必要です。



○窓前設置可能

ラップホルダー
IZRL30★
¥8,000
W26×H29.3cm



○窓前設置可能
○ペーパー収納サイズ W23.8cm

ペーパーホルダー
IZRP30★
¥8,000
W26×H23.7cm



スパイスラック
IZRS30★
¥12,000
W26×H33cm



棚
IZRT30★
¥15,000
W26×H39.9cm



○窓前設置可能

タオルハンガー
IZRF15★
¥7,000
W14.5×H21.3cm



○窓前設置可能

フック
IZRH2S★
¥2,000
S型フック2コ×2組



コンセント
IZRE10★
¥3,000

○2口1,200Wまで。
○固定式でスライドできません。

レードルハンガー



間口：90・60・45cm
IRHS-90★
¥7,000
IRHS-60★
¥6,500
IRHS-45★
¥5,900

水切棚〈サンラック〉



2段
間口：120・105・90・60cm
NSR-120-2★
¥19,000
NSR-60-2★
¥13,000
ふきん掛け、フック3コ付



1段
間口：120・105・90・60cm
NSR-120-1★
¥10,000
NSR-60-1★
¥7,000
ふきん掛け、フック3コ付

仕上げ部材

キッチンをすっきりと収めて、美しく仕上げる部材をご用意しています。



ケコミパネル
トレーボードタイプと開き扉タイプのフロアキャビネットのけこみ部分を扉カラーと同色にできます。



天井フィラー
天井とウォールキャビネットのすき間をきれいにふさぎます。扉カラー色とシルバー色をご用意。



エンドパネル
キャビネットの側面に設置する扉と同色のパネルです。フロアユニット・ウォールユニット・周辺収納のすべてのレイアウトに対応。

エンドパネルは寸法指定に対応

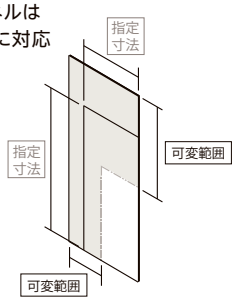

エンドパネルは躯体等の条件に合わせて、可変範囲内のご指定いただいた寸法でご用意することも可能です。

リフォーム対応部材

リフォーム対応部材

リフォームならではの施工条件を対応部材で解決します。



梁対応レンジフード

集合住宅で一般的な梁のある場所、天井の一部が低くなった下がり天井などの空間にも取り付けられるレンジフードをご用意しています。

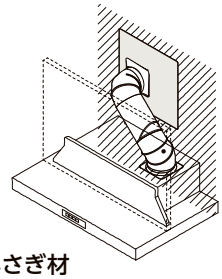

ふさぎ材

壁の排気口が角穴であっても、穴を開け直さず、レンジフードの入れ替えの工事ができます。



梁欠き対応 ウォールキャビネット

梁の形や大きさに合わせてカットできるウォールユニット。梁があってもすき間をつくらずキレイに収めます。

梁対応範囲（高さ70cmの場合）

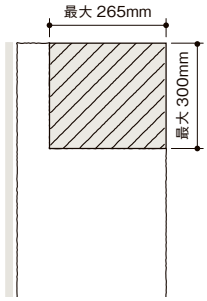

▶詳細は335ページをご覧ください。



不燃フィラー

レンジフードと壁との間には不燃フィラーをご用意。コンロ位置に合わせて、レンジフードの位置を調節できます。



パネルフィラー／ 壁側設置フィラー

キャビネットと壁との間にできたすき間は、5mm単位で間口を調節可能なフィラーで美しく仕上げます。

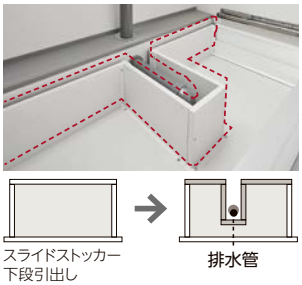

既設配管対応キット

既設の排水管と位置がずれても引出し収納のキッチンを実現できるキットをご用意。既設の排水管を生かしたまま収納力をアップします。

(現場加工)

▶詳細は116ページをご覧ください。

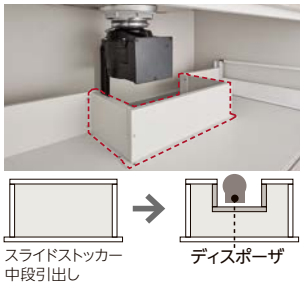

ディスポーザ対応キット

スライドストッカータイプのシンクキャビネットにディスポーザを設置できるようにする、中段引出し用のキットです。

(現場加工)

▶詳細は116ページをご覧ください。

在庫品対応部材

仕上げ部材と施工部材を在庫品で対応。急きょ部材が必要になったケースでもスピーディーに解決します。

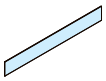	天井フィラー 天井フィラー（ハイ天井用）	シルバー DM181X022/SIQ DM181X045/SIQ
		扉各色 TDN181X045 ◆◆◆Q
	エンドパネル フロアキャビネット用 ワークトップ高さ85・80cm用	扉各色 TET065X090D ◆◆◆Q
	エンドパネル ウォールキャビネット用 高さ70・60・50cm用	扉各色 TET038X070C ◆◆◆Q

	既設配管対応キット 高さ90・85cm用	スノーホワイト KHTB105GHFWQ
	既設配管対応キット 高さ80cm用	スノーホワイト KHTB105GLFWQ
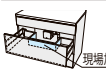	ディスポーザ対応キット	スノーホワイト DHTKITFWQ
	梁欠きふさぎ材 ウォールキャビネット用	スノーホワイト WHF90FWQ

	側板フィラー	スノーホワイト SF9F009FW1
	ヒモ材（大型収納用） ヒモ材（カウンター キャビネット用）	スノーホワイト M1HZA-096/FWQ M1HZA-235/FWQ
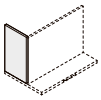	レンジフード用横幕板 CLS・ASRシリーズ用 高さ70cm用	シルバー RSP-A-665HSI
		ホワイト RSP-A-665HW
	レンジフード用横幕板 CLS・ASRシリーズ用 高さ60cm用	シルバー RSP-A-565HSI
		ホワイト RSP-A-565HW

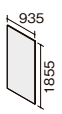	キッチンパネル MEシリーズ 185cmパネル	フレッシュホワイト KMPBWBF180M
		ラフサンドホワイト KMPBXBF180M
		ラフサンドベージュ KMPBWBF180M
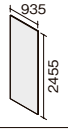	キッチンパネル MEシリーズ 245cmパネル	フレッシュホワイト KMPBWBF240M
		ラフサンドホワイト KMPBXBF240M
		ラフサンドベージュ KMPBWBF240M

キッチンパネル 見切り材	サイド用（1本入り）	KMS2BSPW
	サイド用（2本入り）	KMS2BS2PW
	出隅・入隅用	KMS2BDPW
キッチンパネル コーキング材セット	ホワイトセット	KKSDW
キッチンパネル 接着剤セット	接着剤1本	KKSSN
	接着剤2本	KKSSE
	接着剤3本	KKSSG

○在庫対応品の手配は当社にご確認ください。
○品番の◆◆◆:には扉デザイン・カラー品番が入ります。

周辺収納

キャビネットを自在に組み合わせて、住まいと暮らしにフィットする収納をつくれます。





キッチンと同じカラーを選択できます。

収納ユニットはキッチンと同色扉をご用意。同色の木目柄で統一すれば、家具のような空間演出が可能です。



カウンタートップも統一

収納カウンターもスリムデザインで統一できるので、空間が美しくまとまります。

ストックもたっぷりと収納

ストック食材もたっぷり収納でき、きれいに整理できるので買い置きに便利です。

パーツを組み合わせてつくる、システム収納

豊富な種類やサイズのキャビネット等を組み合わせることで、設置スペースの広さや高さに合わせて機能的な収納をつくることができます。

●フロアキャビネットの機能例



家電収納　4段引出し　開き扉　マルチスペース

○間口、奥行、高さなどの各サイズは、キャビネットの種類によって対応できない場合がございます。 詳細は126ページをご覧ください。
○家電収納タイプのキャビネットは、トールキャビネットでの組み合わせはできません。
○カウンターの間口は271.5～45cmとなります。

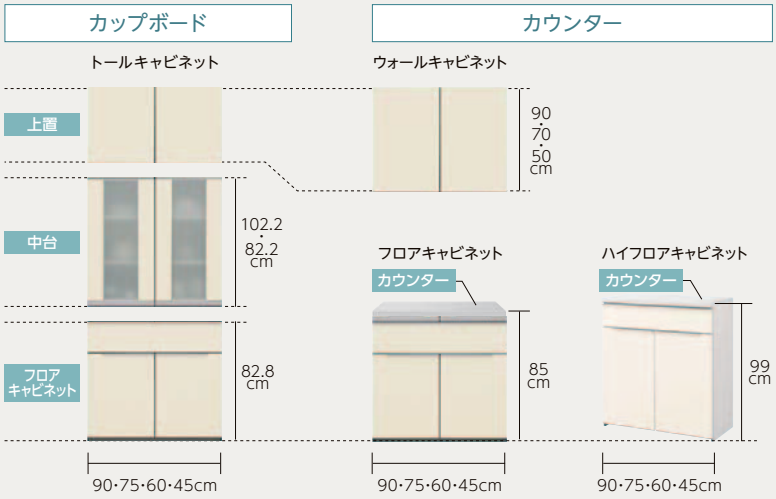

スライディングドアストッカー

食器やストック食材をたっぷりしまえる、スライド扉の多目的収納。



取り出しやすいスライド式の扉

上から下までひと目で見渡せるので、欲しいものがすぐ取り出せます。スッと静かに閉まるスライディングドア採用。

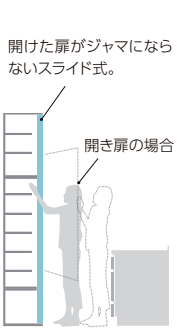



梁がある場所や天井高のとれない場所に適したタイプもご用意。

カップボード

上置、中台、お好きなフロアキャビネットを組み合わせてご使用いただけます。

●カップボードは6種類から選択していただけます

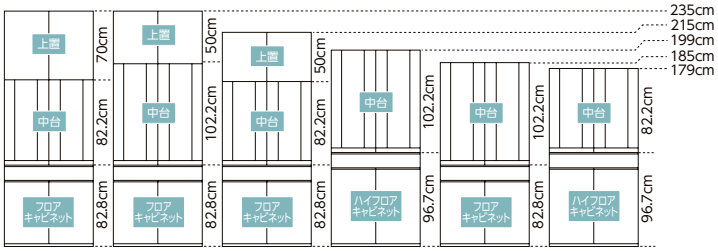

使い勝手に合わせて選択できる

フロアキャビネットは、スライドストッカータイプやダストワゴンが納まるマルチスペースタイプなど、お好みのタイプを選択できます。

○家電収納はカップボードの組み合わせはできません。

写真に掲載している機器の一部は仕様変更等により、実際の製品と若干異なる場合がございます。

家電収納 蒸気排出ユニット用

家電を1ヵ所にまとめてキッチンすっきり。自動で蒸気を排出する機能付きです。



●フロアキャビネット 高さ85cm
●ハイフロアキャビネット 高さ99cm



便利な蒸気排出ユニット

家電製品の電流を検知して、自動で運転を開始し蒸気を排出。収納したままで炊飯や湯沸かしができます。



家電が使いやすい トレーボード付き

炊飯器やポットのフタを開ける際は、トレーボードを手前に引き出して作業できます。



キャビネット内に コンセント

家電のコードが気にならないよう、キャビネット内にコンセントを設置しました。

家電収納 蒸気排出ユニットに関するご注意

- コンセントは炊飯器用コンセントが1,480Wまで、2口コンセントは2口合計1,480Wまでとなります。これを超えた場合、発熱により火災の原因となります。
- 収納して使用できる家電製品は「炊飯器」「電気ポット」「コーヒーメーカー」のみです。大きさについては、事前にご確認ください。

マルチスペース扉付タイプ

大きなものの収納に便利なスペース。扉が付いているので、すっきり隠せます。



●ハイフロアキャビネット 高さ99cm



扉を閉めて、 きれいなキッチン

ダストボックスや大きなストック品の収納に便利なスペース。収納がリビング側を向いていても、扉付きだからきれいに隠せます。

●ハイフロアキャビネット 高さ99cm



オープンタイプも ご用意

空間をフリーに活用できるオープンタイプ。箱入りのストック品などを置くスペースとしてご利用ください。

●フロアキャビネット 高さ85cm
●ハイフロアキャビネット 高さ99cm

フロアキャビネット、ハイフロアキャビネットの引出しは2タイプから選択できます。

引出し T（ソフトモーションレール）
引出しを滑らかに引き込む機構と奥行きいっぱいまで引き出せるフルエクステンション構造を採用した高品位仕様です。

引出し P（ローラーレール・ダンパー付）
軽く滑らかに開閉するローラータイプのレールを採用した標準的な仕様です。

カウンター

しっとりとした質感と優しい色調が魅力の人造大理石と、お手入れしやすいメラミンコートの2タイプから選択できます。

人造大理石カウンター

グループ2



シルフィーグレー
ZLE



シルフィーベージュ
ZLV



シュガーホワイト
ZEW

メラミンカウンター

グループ1

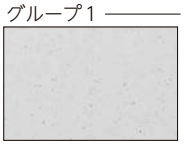

ベーシックホワイト
ZQW



フレークホワイト
WN



人造大理石カウンターもご用意
グループ2をお選びいただいた場合はスリムデザインとなります。





片面用：奥行45cm　両面用：奥行48.5cm　片面・両面用共通　対応間口：45～271.5cm

○カウンター上で家電製品をご使用になる場合、放熱スペースの確保が必要です。お使いになる各家電製品で定められている離隔距離にご注意ください。また、大量の蒸気が発生する家電製品（炊飯器・電気ポットなど）をご使用になる場合は、カウンターと吊戸棚の離隔距離を80cm以上確保してください。
○カウンター上部で家電製品をご使用になる場合は、カウンター上面から高さ約30cmの範囲に、別途コンセントを設置することをおすすめします。なお、コンセントの詳細は電気工事業者さまとご相談願います。

トールキャビネット



スライディングドアストッカー 奥行45cm系
対応間口：120・105・90cm
高さ：235・215cm
○扉面材は樹脂製です。
○写真は高さ235cm

周辺収納一覧

○写真の扉カラーはグループ2・ペールホワイトです。

カップボード上置



開き扉 プッシュオープンタイプ 奥行45cm系
対応間口：90・75・60・45cm
高さ：70・50cm
○扉に取手が付きません。



開き扉（取手付） 奥行45cm系
対応間口：90・75・60・45cm
高さ：70・50cm
○扉に取手が付きます。

中台



シースルー開き扉 奥行45cm系
対応間口：90・75・60・45cm
総高さ：235・215・199・185cm
○扉面材は樹脂製です。
○家電収納との組み合わせはできません。



開き扉（扉面材） 奥行45cm系
対応間口：90・75・60・45cm
総高さ：235・215・199・185cm
○家電収納との組み合わせはできません。

ウォールキャビネット



シースルー開き扉 奥行45cm系
対応間口：90・75・60・45cm
高さ：90cm

天吊 開き扉 両面タイプ

対応間口：90・75・60・45cm
高さ：90cm
○扉面材は樹脂製です。
●両面使いのシースルー扉仕様です。



開き扉（取手レス） 奥行45cm系
対応間口：90・75・60・45cm
高さ：70・50cm

ウォールキャビネット



冷蔵庫上部用 開き扉 プッシュオープンタイプ 奥行65cm系
対応間口：75・60cm
高さ：50cm
○扉に取手が付きません。

冷蔵庫上部用 開き扉（取手付） 奥行65cm系
対応間口：75・60cm
高さ：50cm
○扉に取手が付きます。

フロアキャビネット（カウンター高さ85cm用 /カップボード用）



開き扉 奥行45cm系
対応間口：90・75・60・45・30cm



1段引出し付 開き扉 奥行45cm系
対応間口：105・90・75・60・45・30cm



マルチスペース 奥行45cm系
対応間口：90・75・60cm



スライドストッカー 3段引出し 奥行45cm系
対応間口：90・75・60・45・30cm



家電収納 下段 引出しタイプ 送風式蒸気排出ユニット用 奥行45cm系
対応間口：90・75・60cm
●コンセントは蒸気排出ユニットに内蔵。
●蒸気排出ユニットなしのタイプ（2口コンセント付 各々1,480Wまで）も選択できます。

ハイフロアキャビネット（カウンター高さ99cm用）



1段引出し付 開き扉 奥行45cm系
対応間口：90・75・60・45・30cm



マルチスペース 奥行45cm系
対応間口：90・75・60cm



マルチスペース 扉付タイプ 奥行45cm系
対応間口：90・75・60cm



スライドストッカー 4段引出し 奥行45cm系
対応間口：90・75・60・45・30cm



家電収納 オープンタイプ 送風式蒸気排出ユニット用 奥行45cm系
対応間口：90・75・60cm
●コンセントは蒸気排出ユニットに内蔵。
●蒸気排出ユニットなしのタイプ（2口コンセント付 各々1,480Wまで）も選択できます。



家電収納 開き扉タイプ 送風式蒸気排出ユニット用 奥行45cm系
対応間口：90・75・60cm
●コンセントは蒸気排出ユニットに内蔵。
●蒸気排出ユニットなしのタイプ（2口コンセント付 各々1,480Wまで）も選択できます。

オプション

ダストワゴン

○ワゴンはキャスター付きです。床材は耐摩耗性・耐キャスター性に優れたものをご使用ください。
○ご使用の環境によっては、床材にキズが付く場合がございます。市販の保護マットの併用をおすすめします。





家電収納用（標準タイプ）

間口90cm用
ダストボックス小3個、ゴミ袋ストッパー付

間口75cm用
ダストボックス小2個、ゴミ袋ストッパー付

間口60cm用
ダストボックス小2個

家電収納用ダストワゴン（大型ボックスタイプ）

間口90cm用
ダストボックス大1個、ダストボックス小1個、ゴミ袋ストッパー付

間口75cm用
ダストボックス大1個、ゴミ袋ストッパー付

間口60cm用
ダストボックス大1個、ゴミ袋ストッパー付



ダストワゴン WDP045T
¥20,000



ダストボックス（18.2L） WDB020
¥4,000



●分別式のダストボックスの横には、資源ゴミの整理に便利なゴミ袋ストッパー付き*です。 ※間口90・75cmのみ
○ダストボックス小の容量は18.2L、ダストボックス大の容量は34.6Lです。
○ダストワゴンに付くパネルの取手は、選択した取手デザインにかかわらず「ライン取手」になります。

収納ユニットサポート

トレー

	間口 90～60cm用 ●仕切り板付き	間口 45cm用	間口 30cm用
ソフトモーションレール用（引出し[T]）	TCTKS45H★ ¥7,000	TCTK45H★ ¥4,300	TCTK30H★ ¥3,800

おすすめ収納プラン

シエラSでは、キッチンとおそろいのデザインで、
キッチンまわりがすっきり片付く周辺収納も簡単に選べます。

おすすめ収納プラン一覧 …… 128

キャビネットの変更

壁付型ハイフロアプラン …… 130
壁付型カウンタープラン …… 132
カップボードプラン …… 134
スライディングドアストッカープラン …… 135
間仕切り型カウンタープラン …… 135

収納選びのヒント

しまいたい物の種類と量に合わせて最適な周辺収納を組み合わせましょう。

キッチンのまわりには、形、大きさ、重さ、使用頻度が異なるさまざまな物があります。しまいたい物に適した収納を選んで組み合わせて、スペースをムダなく使った取り出しやすい収納を実現しましょう。また、将来のことを考えて、収納量は十分な余裕を確保しておきましょう。

食器・カトラリー



大きな食器は棚板の収納、小さな食器は引出しの収納が便利。カトラリー類はトレーなどを使って整理しましょう。

食材・飲料・ストック品



使用頻度の高い物は手が届きやすい中段に、使用頻度が低く軽い物は上段に収納します。重いペットボトルなど、飲料類は床近くに置くと安心です。

調理家電



据え置き型の調理家電は使いたいとき、すぐ使える場所に。蒸気や熱を出す家電は設置場所にも注意しましょう。

使いたい調理家電をチェックしてスペースを確保。

カウンターに置く調理家電の数に合わせて、カウンターのサイズを決定しましょう。必要なコンセントの数も忘れずにチェックしておきましょう。

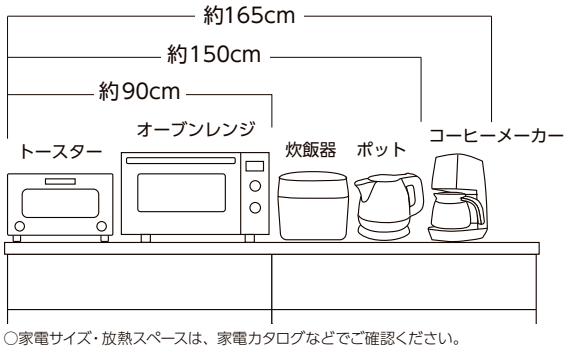

○家電サイズ・放熱スペースは、家電カタログなどでご確認ください。

分別ゴミの置き場所も忘れずに計画しましょう。

置き場所に困りがちなダストボックス。ワゴンタイプのダストボックスを周辺収納に格納すると、使いやすく見た目もすっきりとします。

ダストボックスを
空きスペースに配置

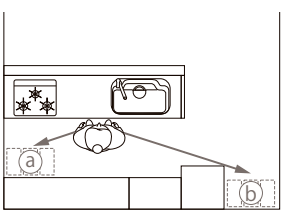

ⓐ 作業のジャマになりがち
ⓑ ゴミ捨て時の動線が長くなる

周辺収納に
ダストボックスを
格納

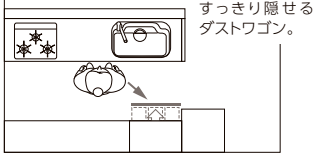



ダストボックスを
すっきり隠せる
ダストワゴン。

必要なときだけ引き出せるから
ジャマにならず動線もスムーズ

おすすめ収納プラン

カップボード+ハイカウンタープラン

●カップボード高さ235cm　●カウンター高さ99cm　●奥行45cm系
●メラミンカウンター　●ウォールキャビネット：開き扉（高さ70cm）

1 家電収納(蒸気排出ユニット付) 下段開き扉プラン　プランNO. S4004



○写真は間口180cmです。

2 家電収納(蒸気排出ユニットなし) 下段オープンプラン　プランNO. S4005



○写真は間口180cmです。

プランNO	1 プランNO. S4004			2 プランNO. S4005		
間　口	180cm	165cm	150cm	180cm	165cm	150cm
グループ 1	¥328,000	¥318,000	¥311,500	¥287,000	¥273,000	¥267,000
グループ 2	¥370,000	¥355,000	¥346,500	¥322,000	¥303,000	¥296,000

カップボード+カウンタープラン

●カップボード高さ235cm　●カウンター高さ85cm　●奥行45cm系
●メラミンカウンター　●ウォールキャビネット：開き扉（高さ70cm）

1 家電収納(蒸気排出ユニット付) 下段引出しプラン　プランNO. S3007



○写真は間口180cmです。

2 1段引出し付 開き扉プラン　プランNO. S3001



○写真は間口180cmです。

プランNO	1 プランNO. S3007			2 プランNO. S3001		
間　口	180cm	165cm	150cm	180cm	165cm	150cm
グループ 1	¥336,000	¥326,000	¥319,500	¥286,000	¥272,000	¥262,000
グループ 2	¥378,000	¥363,000	¥354,500	¥334,000	¥315,000	¥302,000

ハイカウンタープラン

●カウンター高さ99cm　●奥行45cm系 ●メラミンカウンター
●ウォールキャビネット：開き扉（高さ70cm）

1 家電収納(蒸気排出ユニット付) 下段開き扉プラン　プランNO. S2004



○写真は間口180cmです。

2 家電収納(蒸気排出ユニットなし) 下段オープンプラン　プランNO. S2005



○写真は間口180cmです。

プランNO	1 プランNO. S2004			2 プランNO. S2005		
間　口	180cm	165cm	150cm	180cm	165cm	150cm
グループ 1	¥324,000	¥314,000	¥307,500	¥243,000	¥233,000	¥227,000
グループ 2	¥358,000	¥345,000	¥336,500	¥270,000	¥257,000	¥250,000

カウンタープラン

●カウンター高さ85cm　●奥行45cm系　●メラミンカウンター
●ウォールキャビネット：開き扉（高さ90cm）

1 家電収納(蒸気排出ユニット付) 下段引出しプラン　プランNO. S1007



○写真は間口180cmです。

2 1段引出し付 開き扉プラン　プランNO. S1001



○写真は間口180cmです。

プランNO	1 プランNO. S1007			2 プランNO. S1001		
間　口	180cm	165cm	150cm	180cm	165cm	150cm
グループ 1	¥380,000	¥366,000	¥355,500	¥298,000	¥284,000	¥270,000
グループ 2	¥414,000	¥397,000	¥384,500	¥338,000	¥321,000	¥304,000

おすすめ収納プラン〈キャビネットの変更〉

ベーシックなプランのキャビネットを変更することで機能性をアップ。扉と同色の仕上げ部材を設置することで、
見栄えの良い収納に仕上げることも可能です。

[壁付型ハイフロアプラン]

カウンター高さ99cm・奥行45cm系



○写真の間口は180cmです。

① ウォールキャビネット
開き扉（高さ70cm）×2

②③ ハイフロアキャビネット
1段引出し付 開き扉（カウンター高さ99cm）×2

間口別セット価格（①＋②＋③）

は、写真の基本価格です。

	間口	180cm (90+90cm)	165cm (90+75cm)	150cm (75+75cm)	135cm (45L+90cm)※1	135cm (90+45Rcm)※1	135cm (75+60cm)
基本価格	グループ1	¥254,000	¥244,000	¥234,000	¥224,000	¥224,000	¥224,000
	グループ2	¥294,000	¥281,000	¥268,000	¥255,000	¥255,000	¥255,000
変更価格	引出し P	⊕ ¥0					
	引出し T	⊕ ¥4,000	⊕ ¥4,000	⊕ ¥4,000	⊕ ¥4,000	⊕ ¥4,000	⊕ ¥4,000
	扉キャッチ機構付	⊕ ¥4,000	⊕ ¥4,000	⊕ ¥4,000	⊕ ¥3,000	⊕ ¥3,000	⊕ ¥4,000

	間口	120cm (60+60cm)	90cm	75cm	60cm	45cm(R)※1	45cm(L)※1
基本価格	グループ1	¥214,000	¥130,000	¥120,000	¥110,000	¥100,000	¥100,000
	グループ2	¥242,000	¥150,000	¥137,000	¥124,000	¥111,000	¥111,000
変更価格	引出し P	⊕ ¥0					
	引出し T	⊕ ¥4,000	⊕ ¥2,000	⊕ ¥2,000	⊕ ¥2,000	⊕ ¥2,000	⊕ ¥2,000
	扉キャッチ機構付	⊕ ¥4,000	⊕ ¥2,000	⊕ ¥2,000	⊕ ¥2,000	⊕ ¥1,000	⊕ ¥1,000

※1 間口45cm部は片開きになります。(R) (L)は左右勝手になります。
○45cmの部分にマルチスペースは設置できません。○変更価格はグループ共通。

① 使い方に合わせてウォールキャビネットの高さを変更

は基本価格から写真のキャビネットに変えた場合の変更価格です。

開き扉（高さ90cm）に変更



○写真の間口は90cmです。

間口	180cm (90+90cm)	165cm (90+75cm)	150cm (75+75cm)	135cm (45L+90cm)※1	135cm (90+45Rcm)※1	135cm (75+60cm)
グループ共通	⊕ ¥68,000	⊕ ¥64,000	⊕ ¥60,000	⊕ ¥56,000	⊕ ¥56,000	⊕ ¥56,000

間口	120cm (60+60cm)	90cm	75cm	60cm	45cm(R)※1	45cm(L)※1
グループ共通	⊕ ¥52,000	⊕ ¥34,000	⊕ ¥30,000	⊕ ¥26,000	⊕ ¥22,000	⊕ ¥22,000

※1 間口45cm部は片開きになります。(R) (L)は左右勝手になります。

開き扉（高さ50cm）に変更



○写真の間口は90cmです。

間口	180cm (90+90cm)	165cm (90+75cm)	150cm (75+75cm)	135cm (45L+90cm)※1	135cm (90+45Rcm)※1	135cm (75+60cm)
グループ共通	⊖ ¥4,000	⊖ ¥4,000	⊖ ¥4,000	⊖ ¥4,000	⊖ ¥4,000	⊖ ¥4,000

間口	120cm (60+60cm)	90cm	75cm	60cm	45cm(R)※1	45cm(L)※1
グループ共通	⊖ ¥4,000	⊖ ¥2,000	⊖ ¥2,000	⊖ ¥2,000	⊖ ¥2,000	⊖ ¥2,000

※1 間口45cm部は片開きになります。(R) (L)は左右勝手になります。

ウォールキャビネットを設置しないフロアキャビネットだけのプランにも変更できます。

吊戸棚なし

間口	180cm (90+90cm)	165cm (90+75cm)	150cm (75+75cm)	135cm (45L+90cm)※1	135cm (90+45Rcm)※1	135cm (75+60cm)
グループ1	⊖ ¥66,000	⊖ ¥64,000	⊖ ¥62,000	⊖ ¥60,000	⊖ ¥60,000	⊖ ¥60,000
グループ2	⊖ ¥80,000	⊖ ¥77,000	⊖ ¥74,000	⊖ ¥71,000	⊖ ¥71,000	⊖ ¥71,000

間口	120cm (60+60cm)	90cm	75cm	60cm	45cm(R)※1	45cm(L)※1
グループ1	⊖ ¥58,000	⊖ ¥33,000	⊖ ¥31,000	⊖ ¥29,000	⊖ ¥27,000	⊖ ¥27,000
グループ2	⊖ ¥68,000	⊖ ¥40,000	⊖ ¥37,000	⊖ ¥34,000	⊖ ¥31,000	⊖ ¥31,000

※1 間口45cm部は片開きになります。(R) (L)は左右勝手になります。

○扉グループを確認する場合は76・77ページをご覧ください。
○写真の扉カラーは、グループ2・ペールホワイトです。
○引出しPは、軽く滑らかに開閉するローラータイプのレールです。
○引出しTは、引出しを滑らかに引き込む機構と奥行きいっぱいまで引き出せる構造のソフトモーションレールです。

②③ フロアキャビネットを入れ替えて使いやすさをアップ

□ は基本価格から写真のキャビネットに変えた場合の変更価格です。

開き扉を引出しに変更



4段引出し

間口		全間口共通
引出しP	グループ共通	⊕ ¥24,000
引出しT		⊕ ¥32,000

ゴミ箱やワゴンを置けるマルチスペースに変更



マルチスペース扉付タイプ

間口		全間口共通
引出しP	グループ共通	⊕ ¥0
引出しT		⊕ ¥2,000



マルチスペース

間口		全間口共通
引出しP	グループ共通	⊖ ¥15,000
引出しT		⊖ ¥13,000

炊飯器などを置ける家電収納に変更



下段開き扉タイプ

間口	90cm	75cm	60cm
グループ1	⊕ ¥46,000	⊕ ¥49,500	⊕ ¥53,000
グループ2	⊕ ¥40,000	⊕ ¥44,500	⊕ ¥49,000
蒸気排出ユニットなし	⊖ ¥41,000	⊖ ¥41,500	⊖ ¥42,000



オープンタイプ　ダストワゴン付

間口	90cm	75cm	60cm
グループ1	⊕ ¥74,000	⊕ ¥72,500	⊕ ¥72,000
グループ2	⊕ ¥67,000	⊕ ¥65,500	⊕ ¥66,000



オープンタイプ

間口	90cm	75cm	60cm
グループ1	⊕ ¥29,000	⊕ ¥33,500	⊕ ¥38,000
グループ2	⊕ ¥16,000	⊕ ¥22,500	⊕ ¥29,000

仕上げ部材を使って意匠性をアップ

エンドパネルを設置

高　さ	フロアキャビネット用	ウォールキャビネット用		
		高さ90cm用	高さ70cm用	高さ50cm用
グループ1	⊕ ¥18,000	⊕ ¥17,000	⊕ ¥15,000	⊕ ¥15,000
グループ2	⊕ ¥22,000	⊕ ¥21,000	⊕ ¥17,000	⊕ ¥17,000

天井フィラーを設置

高　さ	22cm	45cm
グループ1	⊕ ¥9,000	⊕ ¥13,000
グループ2	⊕ ¥11,000	⊕ ¥16,000

○間口は181cmです。

基本価格	引出し	扉キャッチ機構付	①	②	③	エンドパネル	天井フィラー		合計
¥	¥	¥	¥	¥	¥	¥	¥	=	¥

おすすめ収納プラン〈キャビネットの変更〉

[壁付型カウンタープラン]

カウンター高さ85cm・奥行45cm系



○写真の間口は180cmです。

①ウォールキャビネット
シースルー開き扉(高さ90cm)×2

②③フロアキャビネット
1段引出し付 開き扉(カウンター高さ85cm)×2

間口別セット価格(①+②+③)

は、写真の基本価格です。

間口		180cm (90+90cm)	165cm (90+75cm)	150cm (75+75cm)	135cm (45L+90cm)※1	135cm (90+45Rcm)※1	135cm (75+60cm)
基本価格	グループ1	¥298,000	¥284,000	¥270,000	¥256,000	¥256,000	¥256,000
	グループ2	¥338,000	¥321,000	¥304,000	¥287,000	¥287,000	¥287,000
変更価格	引出し P	⊕ ¥0					
	引出し T	⊕ ¥4,000	⊕ ¥4,000	⊕ ¥4,000	⊕ ¥4,000	⊕ ¥4,000	⊕ ¥4,000
	扉キャッチ機構付	⊕ ¥4,000	⊕ ¥4,000	⊕ ¥4,000	⊕ ¥3,000	⊕ ¥3,000	⊕ ¥4,000

間口		120cm (60+60cm)	90cm	75cm	60cm	45cm(R)※1	45cm(L)※1
基本価格	グループ1	¥242,000	¥152,000	¥138,000	¥124,000	¥110,000	¥110,000
	グループ2	¥270,000	¥172,000	¥155,000	¥138,000	¥121,000	¥121,000
変更価格	引出し P	⊕ ¥0					
	引出し T	⊕ ¥4,000	⊕ ¥2,000	⊕ ¥2,000	⊕ ¥2,000	⊕ ¥2,000	⊕ ¥2,000
	扉キャッチ機構付	⊕ ¥4,000	⊕ ¥2,000	⊕ ¥2,000	⊕ ¥2,000	⊕ ¥1,000	⊕ ¥1,000

※1 間口45cm部は片開きになります。(R)(L)は左右勝手になります。
○45cmの部分にマルチスペースは設置できません。○変更価格はグループ共通。

① 使い方に合わせてウォールキャビネットの高さを変更

は基本価格から写真のキャビネットに変えた場合の変更価格です。

開き扉(高さ70cm)に変更



○写真の間口は90cmです。

間口	180cm (90+90cm)	165cm (90+75cm)	150cm (75+75cm)	135cm (45L+90cm)※1	135cm (90+45Rcm)※1	135cm (75+60cm)
グループ共通	⊖ ¥68,000	⊖ ¥64,000	⊖ ¥60,000	⊖ ¥56,000	⊖ ¥56,000	⊖ ¥56,000

間口	120cm (60+60cm)	90cm	75cm	60cm	45cm(R)※1	45cm(L)※1
グループ共通	⊖ ¥52,000	⊖ ¥34,000	⊖ ¥30,000	⊖ ¥26,000	⊖ ¥22,000	⊖ ¥22,000

※1 間口45cm部は片開きになります。(R)(L)は左右勝手になります。

開き扉(高さ50cm)に変更



○写真の間口は90cmです。

間口	180cm (90+90cm)	165cm (90+75cm)	150cm (75+75cm)	135cm (45L+90cm)※1	135cm (90+45Rcm)※1	135cm (75+60cm)
グループ共通	⊖ ¥72,000	⊖ ¥68,000	⊖ ¥64,000	⊖ ¥60,000	⊖ ¥60,000	⊖ ¥60,000

間口	120cm (60+60cm)	90cm	75cm	60cm	45cm(R)※1	45cm(L)※1
グループ共通	⊖ ¥56,000	⊖ ¥36,000	⊖ ¥32,000	⊖ ¥28,000	⊖ ¥24,000	⊖ ¥24,000

※1 間口45cm部は片開きになります。(R)(L)は左右勝手になります。

ウォールキャビネットを設置しないフロアキャビネットだけのプランにも変更できます。

吊戸棚なし

間口	180cm (90+90cm)	165cm (90+75cm)	150cm (75+75cm)	135cm (45L+90cm)※1	135cm (90+45Rcm)※1	135cm (75+60cm)
グループ1	⊖ ¥134,000	⊖ ¥128,000	⊖ ¥122,000	⊖ ¥116,000	⊖ ¥116,000	⊖ ¥116,000
グループ2	⊖ ¥148,000	⊖ ¥141,000	⊖ ¥134,000	⊖ ¥127,000	⊖ ¥127,000	⊖ ¥127,000

間口	120cm (60+60cm)	90cm	75cm	60cm	45cm(R)※1	45cm(L)※1
グループ1	⊖ ¥110,000	⊖ ¥67,000	⊖ ¥61,000	⊖ ¥55,000	⊖ ¥49,000	⊖ ¥49,000
グループ2	⊖ ¥120,000	⊖ ¥74,000	⊖ ¥67,000	⊖ ¥60,000	⊖ ¥53,000	⊖ ¥53,000

※1 間口45cm部は片開きになります。(R)(L)は左右勝手になります。

○扉グループを確認する場合は76・77ページをご覧ください。
○写真の扉カラーは、グループ2・ペールホワイトです。
○引出しPは、軽く滑らかに開閉するローラータイプのレールです。
○引出しTは、引出しを滑らかに引き込む機構と奥行きいっぱいまで引き出せる構造のソフトモーションレールです。

②③ フロアキャビネットを入れ替えて使いやすさをアップ

□ は基本価格から写真のキャビネットに変えた場合の変更価格です。

開き扉を引出しに変更


○写真の間口は90cmです。

3段引出し

間口		全間口共通
引出しP	グループ共通	⊕ ¥16,000
引出しT		⊕ ¥22,000

引出しを開き扉に変更


○写真の間口は90cmです。

開き扉

間口	全間口共通
グループ共通	⊖ ¥8,000

ゴミ箱やワゴンを置けるマルチスペースに変更


○写真の間口は90cmです。

マルチスペース

間口		全間口共通
引出しP	グループ共通	⊖ ¥15,000
引出しT		⊖ ¥13,000


○写真の間口は90cmです。

マルチスペース ダストワゴン付

間口		全間口共通
引出しP	グループ共通	⊕ ¥5,000
引出しT		⊕ ¥7,000

○ダストワゴンは(品番:WDP045T)です。

炊飯器などを置ける家電収納に変更


○写真の間口は90cmです。

下段引出しタイプ 蒸気排出ユニット付

間口		90cm	75cm	60cm
引出しP	グループ1	⊕ ¥66,000	⊕ ¥69,500	⊕ ¥73,000
	グループ2	⊕ ¥60,000	⊕ ¥64,500	⊕ ¥69,000
引出しT	グループ1	⊕ ¥68,000	⊕ ¥71,500	⊕ ¥75,000
	グループ2	⊕ ¥62,000	⊕ ¥66,500	⊕ ¥71,000


○写真の間口は90cmです。

下段引出しタイプ

間口		90cm	75cm	60cm
引出しP	グループ1	⊕ ¥37,000	⊕ ¥41,000	⊕ ¥45,000
	グループ2	⊕ ¥31,000	⊕ ¥36,000	⊕ ¥41,000
引出しT	グループ1	⊕ ¥39,000	⊕ ¥43,000	⊕ ¥47,000
	グループ2	⊕ ¥33,000	⊕ ¥38,000	⊕ ¥43,000

仕上げ部材を使って意匠性をアップ

エンドパネルを設置

高さ	フロアキャビネット用	ウォールキャビネット用		
		高さ90cm用	高さ70cm用	高さ50cm用
グループ1	⊕ ¥18,000	⊕ ¥17,000	⊕ ¥15,000	⊕ ¥15,000
グループ2	⊕ ¥22,000	⊕ ¥21,000	⊕ ¥17,000	⊕ ¥17,000

天井フィラーを設置

高さ	22cm	45cm
グループ1	⊕ ¥9,000	⊕ ¥13,000
グループ2	⊕ ¥11,000	⊕ ¥16,000

○間口は181cmです。

基本価格	引出し	扉キャッチ機構付	①	②	③	エンドパネル	天井フィラー		合計
¥	¥	¥	¥	¥	¥	¥	¥	=	¥

おすすめ収納プラン〈キャビネットの変更〉

[カップボードプラン]

高さ 235cm・奥行 45cm 系



○写真の間口は90cmです。

① カップボード上置・中台

② フロアキャビネット 1段引出し付 開き扉

間口別セット価格（①＋②）

は、写真の基本価格です。

間口		90cm	75cm	60cm	45cm(R)※1	45cm(L)※1
基本価格	グループ1	¥168,000	¥154,000	¥140,000	¥125,000	¥125,000
	グループ2	¥196,000	¥177,000	¥159,000	¥140,000	¥140,000
変更価格	引出し P	⊕ ¥0				
	引出し T	⊕ ¥2,000				
	扉キャッチ機構付	⊕ ¥4,000			⊕ ¥2,000	

※1 間口45cm部は片開きになります。(R) (L)は左右勝手になります。
○45cmの部分にマルチスペースは設置できません。○変更価格はグループ共通。

① 設置条件に合わせてカップボードの高さを変更

開き扉（高さ215cm）に変更



は基本価格から写真のキャビネットに変えた場合の変更価格です。

間口	全間口共通
グループ共通	⊖ ¥2,000

② フロアキャビネットを入れ替えて使いやすさをアップ

は基本価格から写真のキャビネットに変えた場合の変更価格です。

開き扉を引出しに変更


○写真の間口は90cmです。

3段引出し

間口		全間口共通
引出し P	グループ共通	⊕ ¥16,000
引出し T		⊕ ¥22,000

全面を開き扉に変更


○写真の間口は90cmです。

開き扉

間口	全間口共通
グループ共通	⊖ ¥8,000

ゴミ箱やワゴンを置けるマルチスペースに変更


○写真の間口は90cmです。

マルチスペース

間口		全間口共通
引出し P	グループ共通	⊖ ¥15,000
引出し T		⊖ ¥13,000


○写真の間口は90cmです。

マルチスペース ダストワゴン付

間口		全間口共通
引出し P	グループ共通	⊕ ¥5,000
引出し T		⊕ ¥7,000

○ダストワゴンは（品番:WDP045T）です。

仕上げ部材を使って意匠性をアップ

エンドパネルを設置

高さ	240cm	270cm
グループ1	⊕ ¥27,000	⊕ ¥38,000
グループ2	⊕ ¥32,000	⊕ ¥45,000

天井フィラーを設置

高さ	22cm	45cm
グループ1	⊕ ¥9,000	⊕ ¥13,000
グループ2	⊕ ¥11,000	⊕ ¥16,000

○間口は181cmです。

基本価格	引出し	扉キャッチ機構付	①	②	エンドパネル	天井フィラー		合計
¥	¥	¥	¥	¥	¥	¥	=	¥

○扉グループを確認する場合は76・77ページをご覧ください。
○写真の扉カラーは、グループ2・ペールホワイトです。
○引出しPは、軽く滑らかに開閉するローラータイプのレールです。
○引出しTは、引出しを滑らかに引き込む機構と奥行きいっぱいまで引き出せる構造のソフトモーションレールです。

[スライディングドアストッカープラン]



○写真の間口は120cmです。

高さ 235cm・奥行 45cm 系

■ は、写真の基本価格です。

間口		120cm	105cm	90cm
基本価格	グループ共通	¥315,000	¥301,000	¥286,000

① 設置条件に合わせてストッカーの高さを変更

開き扉（高さ215cm）に変更

■ は基本価格から写真のキャビネットに変えた場合の変更価格です。



○写真の間口は120cmです。

間口	全間口共通
グループ共通	⊖ ¥10,000

仕上げ部材を使って意匠性をアップ

エンドパネルを設置

高さ	240cm	270cm
グループ1	⊕ ¥27,000	⊕ ¥38,000
グループ2	⊕ ¥32,000	⊕ ¥45,000

天井フィラーを設置

高さ	22cm	45cm
グループ1	⊕ ¥9,000	⊕ ¥13,000
グループ2	⊕ ¥11,000	⊕ ¥16,000

○間口は181cmです。

基本価格	①		合計
¥	¥		¥
エンドパネル	天井フィラー	=	
¥	¥		

間仕切り型カウンタープラン

●カウンター高さ85cm ●奥行45cm ●メラミンカウンター ●裏面化粧パネル
●ウォールキャビネット：天吊 開き扉両面タイプ（高さ90cm）

1 3段引出し ＋ マルチスペースプラン

プランNO. S6004


○写真は間口180cmです。

2 1段引出し付 開き扉 ＋ マルチスペースプラン

プランNO. S6005


○写真は間口180cmです。

プランNO	1 プランNO. S6004			2 プランNO. S6005		
間口	180cm	165cm	150cm	180cm	165cm	150cm
グループ1	¥425,000	¥400,000	¥376,000	¥409,000	¥384,000	¥360,000
グループ2	¥495,000	¥466,000	¥438,000	¥479,000	¥450,000	¥422,000

間口別プラン価格

つぎのページから、シエラSの間口別プラン価格をご紹介します。
ご希望のキッチンを簡単にプランニングして価格を確認できます。
ぜひご活用ください。

① 下部の一覧表からご希望のレイアウト・間口サイズの掲載ページへ。

壁付I型

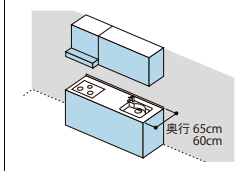

壁付L型

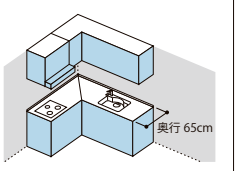

造作壁対面キッチン

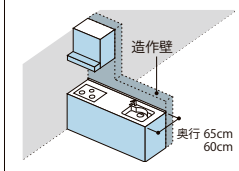

センターキッチン

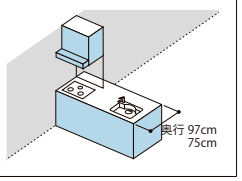

センターキッチン構造壁対応

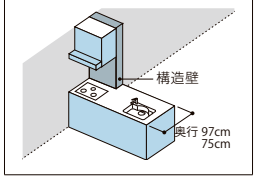

② プランを選択して基本価格を確認します。

- 3つのプラン
- 食器洗い乾燥機の有無
- 扉グループ

基本プラン

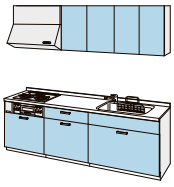

スライドストッカープラン

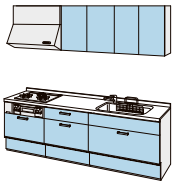

開き扉プラン

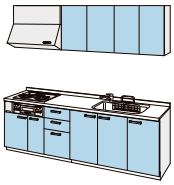

		間口	基本プラン 食器洗い乾燥機なし	基本プラン 食器洗い乾燥機付	アシストポケットプラン 食器洗い乾燥機なし	アシストポケットプラン 食器洗い乾燥機付	開き扉プラン 食器洗い乾燥機なし	開き扉プラン 食器洗い乾燥機付	掲載ページ
壁付I型	奥行65cm	300cm	NO.1116M	NO.1216M	NO.1116B	NO.1216B	NO.1116A	NO.1216A	▶138ページ
		285cm	NO.1115M	NO.1215M	NO.1115B	NO.1215B	NO.1115A	NO.1215A	▶139ページ
		270cm	NO.1114M	NO.1214M	NO.1114B	NO.1214B	NO.1114A	NO.1214A	▶140ページ
		260cm	NO.1113M	NO.1213M	NO.1113B	NO.1213B	NO.1113A	NO.1213A	▶141ページ
		255cm	NO.1112M	NO.1212M	NO.1112B	NO.1212B	NO.1112A	NO.1212A	▶142ページ
		240cm	NO.1111M	NO.1211M	NO.1111B	NO.1211B	NO.1111A	NO.1211A	▶143ページ
		225cm	NO.1110M	NO.1210M	NO.1110B	NO.1210B	NO.1110A	NO.1210A	▶144ページ
		210cm	NO.1109M	NO.1209M	NO.1109B	NO.1209B	NO.1109A	NO.1209A	▶145ページ
		195cm	NO.1108M	NO.1208M	NO.1108B	NO.1208B	NO.1108A	NO.1208A	▶146ページ
		180cm(2口コンロ)	NO.1117M	NO.1217M	NO.1117B	NO.1217B	NO.1117A	NO.1217A	▶147ページ
		180cm(3口コンロ)	NO.1107M	—	NO.1107B	—	NO.1107A	—	▶148ページ
		165cm	NO.1106M	—	NO.1106B	—	NO.1106A	—	▶149ページ
	奥行60cm	270cm	NO.1514M	NO.1614M	NO.1514B	NO.1614B	NO.1514A	NO.1614A	▶140ページ
		260cm	NO.1513M	—	NO.1513B	NO.1613B	—	—	▶141ページ
		255cm	NO.1512M	NO.1612M	NO.1512B	NO.1612B	NO.1512A	NO.1612A	▶142ページ
		240cm	NO.1511M	NO.1611M	NO.1511B	NO.1611B	NO.1511A	NO.1611A	▶143ページ
		225cm	NO.1510M	NO.1610M	NO.1510B	NO.1610B	NO.1510A	NO.1610A	▶144ページ
		210cm	NO.1509M	NO.1609M	NO.1509B	NO.1609B	NO.1509A	NO.1609A	▶145ページ
		195cm	NO.1508M	NO.1608M	NO.1508B	NO.1608B	NO.1508A	NO.1608A	▶146ページ
		180cm(2口コンロ)	NO.1517M	NO.1617M	NO.1517B	NO.1617B	NO.1517A	NO.1617A	▶147ページ
		180cm(3口コンロ)	NO.1507M	—	NO.1507B	—	NO.1507A	—	▶148ページ
		165cm	NO.1506M	—	NO.1506B	—	NO.1506A	—	▶149ページ
壁付L型	奥行65cm	270×165cm	NO.1334M	NO.1434M	NO.1334B	NO.1434B	NO.1334A	NO.1434A	▶150ページ
		270×180cm	NO.1354M	NO.1454M	NO.1354B	NO.1454B	NO.1354A	NO.1454A	▶150ページ
		260×165cm	NO.1333M	NO.1433M	NO.1333B	NO.1433B	NO.1333A	NO.1433A	▶151ページ
		260×180cm	NO.1353M	NO.1453M	NO.1353B	NO.1453B	NO.1353A	NO.1453A	▶151ページ
		255×165cm	NO.1332M	NO.1432M	NO.1332B	NO.1432B	NO.1332A	NO.1432A	▶152ページ
		255×180cm	NO.1352M	NO.1452M	NO.1352B	NO.1452B	NO.1352A	NO.1452A	▶152ページ
		240×165cm	NO.1331M	NO.1431M	NO.1331B	NO.1431B	NO.1331A	NO.1431A	▶153ページ
		240×180cm	NO.1351M	NO.1451M	NO.1351B	NO.1451B	NO.1351A	NO.1451A	▶153ページ
		225×165cm	NO.1330M	NO.1430M	NO.1330B	NO.1430B	NO.1330A	NO.1430A	▶154ページ
		225×180cm	NO.1350M	NO.1450M	NO.1350B	NO.1450B	NO.1350A	NO.1450A	▶154ページ
		210×165cm	NO.1329M	NO.1429M	NO.1329B	NO.1429B	NO.1329A	NO.1429A	▶155ページ
		210×180cm	NO.1349M	NO.1449M	NO.1349B	NO.1449B	NO.1349A	NO.1449A	▶155ページ
		195×165cm	NO.1328M	NO.1428M	NO.1328B	NO.1428B	NO.1328A	NO.1428A	▶156ページ
		195×180cm	NO.1348M	NO.1448M	NO.1348B	NO.1448B	NO.1348A	NO.1448A	▶156ページ
		180×165cm	NO.1327M	—	NO.1327B	—	NO.1327A	—	▶157ページ
		180×180cm	NO.1347M	—	NO.1347B	—	NO.1347A	—	▶157ページ

③

変更加算価格でプランをアレンジできます。

●各項目で仕様変更した場合の基本価格からの差額がわかります。その他のアイテムについては366ページをご覧ください。

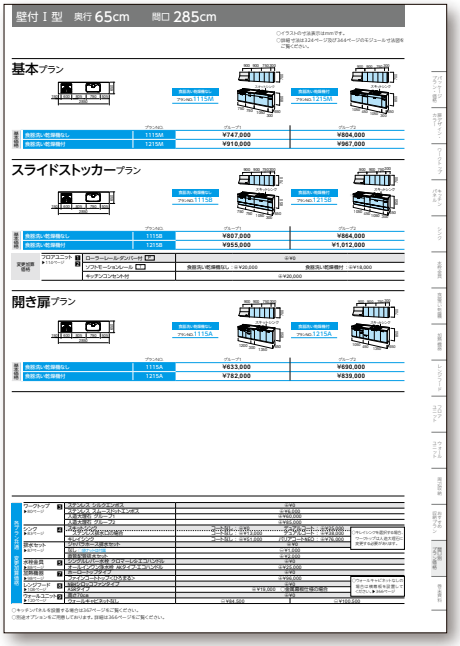

プランナンバーの記号は
ご希望のフロアユニットに
合わせて変更してください。

1116B

M：基本プラン
B：スライドストッカープラン
A：開き扉プラン

		間口	基本プラン 食器洗い乾燥機なし	基本プラン 食器洗い乾燥機付	アシストポケットプラン 食器洗い乾燥機なし	アシストポケットプラン 食器洗い乾燥機付	開き扉プラン 食器洗い乾燥機なし	開き扉プラン 食器洗い乾燥機付	掲載ページ
センターキッチン ペニンシュラI型	奥行97cm	272.4cm	NO.2114M	NO.2214M	NO.2114B	NO.2214B	—	—	▶158ページ
		257.4cm	NO.2112M	NO.2212M	NO.2112B	NO.2212B	—	—	▶159ページ
		242.4cm	NO.2111M	NO.2211M	NO.2111B	NO.2211B	—	—	▶160ページ
		227.4cm	NO.2110M	NO.2210M	NO.2110B	NO.2210B	—	—	▶161ページ
		212.4cm	NO.2109M	NO.2209M	NO.2109B	NO.2209B	—	—	▶162ページ
		197.4cm	NO.2108M	NO.2208M	NO.2108B	NO.2208B	—	—	▶163ページ
	奥行75cm	272.4cm	NO.2514M	NO.2614M	NO.2514B	NO.2614B	—	—	▶158ページ
		257.4cm	NO.2512M	NO.2612M	NO.2512B	NO.2612B	—	—	▶159ページ
		242.4cm	NO.2511M	NO.2611M	NO.2511B	NO.2611B	—	—	▶160ページ
		227.4cm	NO.2510M	NO.2610M	NO.2510B	NO.2610B	—	—	▶161ページ
		212.4cm	NO.2509M	NO.2609M	NO.2509B	NO.2609B	—	—	▶162ページ
		197.4cm	NO.2508M	NO.2608M	NO.2508B	NO.2608B	—	—	▶163ページ
センターキッチン 構造壁対応 間口90cm	奥行97cm	272.4cm	NO.6114M	NO.6214M	NO.6114B	NO.6214B	—	—	▶164ページ
		257.4cm	NO.6112M	NO.6212M	NO.6112B	NO.6212B	—	—	▶165ページ
		242.4cm	NO.6111M	NO.6211M	NO.6111B	NO.6211B	—	—	▶166ページ
		227.4cm	NO.6110M	NO.6210M	NO.6110B	NO.6210B	—	—	▶167ページ
	奥行75cm	272.4cm	NO.6514M	NO.6614M	NO.6514B	NO.6614B	—	—	▶164ページ
		257.4cm	NO.6512M	NO.6612M	NO.6512B	NO.6612B	—	—	▶165ページ
		242.4cm	NO.6511M	NO.6611M	NO.6511B	NO.6611B	—	—	▶166ページ
		227.4cm	NO.6510M	NO.6610M	NO.6510B	NO.6610B	—	—	▶167ページ

壁付Ⅰ型　奥行65cm　間口300cm

○イラストの寸法表示はmmです。
○詳細寸法は324ページ及び344ページのモジュール寸法図をご覧ください。

基本プラン

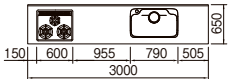

食器洗い乾燥機なし
プランNO.1116M

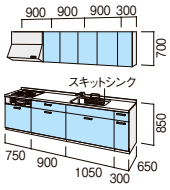

食器洗い乾燥機付
プランNO.1216M

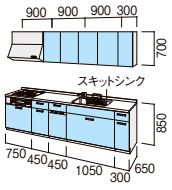

		プランNO.	グループ1	グループ2
基本価格	食器洗い乾燥機なし	1116M	¥759,000	¥819,000
	食器洗い乾燥機付	1216M	¥943,000	¥1,003,000

スライドストッカープラン

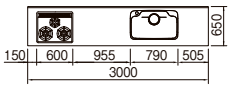

食器洗い乾燥機なし
プランNO.1116B

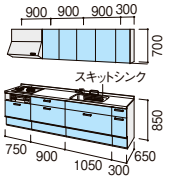

食器洗い乾燥機付
プランNO.1216B

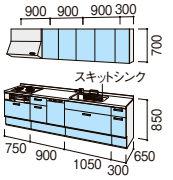

		プランNO.	グループ1	グループ2
基本価格	食器洗い乾燥機なし	1116B	¥819,000	¥879,000
	食器洗い乾燥機付	1216B	¥966,000	¥1,026,000

変更加算価格	フロアユニット ▶114ページ 1	ローラーレール・ダンパー付 P	⊕¥0
	2	ソフトモーションレール T	⊕¥20,000
		キッチンコンセント付	⊕¥20,000

開き扉プラン

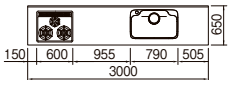

食器洗い乾燥機なし
プランNO.1116A

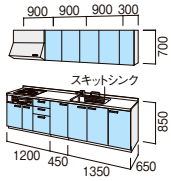

食器洗い乾燥機付
プランNO.1216A

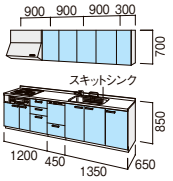

		プランNO.	グループ1	グループ2
基本価格	食器洗い乾燥機なし	1116A	¥645,000	¥705,000
	食器洗い乾燥機付	1216A	¥794,000	¥854,000

各プラン共通 変更加算価格	ワークトップ ▶80ページ 3	ステンレス シルクエンボス	⊕¥0	
		ステンレス スムースドットエンボス	⊕¥6,000	
		人造大理石 グループ1	⊕¥63,000	
		人造大理石 グループ2	⊕¥88,000	
	シンク ▶83ページ 4	スキットシンク	コートなし：⊕¥0	デュアルコート：⊕¥25,000
		ステンレス排水口の場合	コートなし：⊕¥13,000	デュアルコート：⊕¥38,000
		キレイシンク	コートなし：⊕¥51,000	バリアコートNEO：⊕¥76,000
	排水セット ▶87ページ	ジャバラホース排水セット	⊕¥0	
		なし ○袋ナットは付属	⊖¥1,000	
		直管配管排水セット	⊕¥2,000	
	水栓金具 ▶88ページ 5	シングルレバー水栓 クロマーレS・エコハンドル	⊕¥0	
		オールインワン浄水栓 AKタイプ・エコハンドル	⊕¥25,000	
	加熱機器 ▶98ページ 7	ホーロートップタイプ	⊕¥0	
		ファインコートトップ<ひろまる>	⊕¥96,000	
	レンジフード ▶108ページ 8	NBHシロッコファンタイプ	⊕¥0	
		ASRタイプ	⊕¥19,000	○金属幕板仕様の場合
	ウォールユニット ▶120ページ 9	高さ70cm	⊕¥0	
		ウォールキャビネットなし	⊖¥86,500	⊖¥103,500

○キレイシンクを選択する場合、ワークトップは人造大理石に変更する必要があります。

○ウォールキャビネットなしの場合は横幕板を設置してください。▶366ページ

○キッチンパネルを設置する場合は367ページをご覧ください。
○別途オプションをご用意しております。詳細は366ページをご覧ください。

壁付Ⅰ型　奥行65cm　間口285cm

○イラストの寸法表示はmmです。
○詳細寸法は324ページ及び344ページのモジュール寸法図をご覧ください。

基本プラン

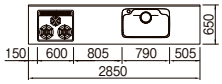

食器洗い乾燥機なし
プランNO.1115M

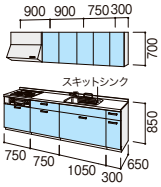

食器洗い乾燥機付
プランNO.1215M

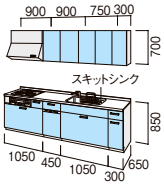

		プランNO.	グループ1	グループ2
基本価格	食器洗い乾燥機なし	1115M	¥747,000	¥804,000
	食器洗い乾燥機付	1215M	¥910,000	¥967,000

スライドストッカープラン

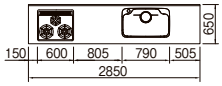

食器洗い乾燥機なし
プランNO.1115B

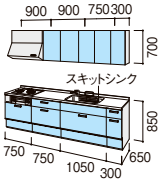

食器洗い乾燥機付
プランNO.1215B

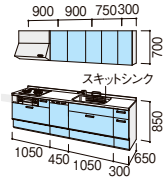

		プランNO.	グループ1	グループ2
基本価格	食器洗い乾燥機なし	1115B	¥807,000	¥864,000
	食器洗い乾燥機付	1215B	¥955,000	¥1,012,000

変更加算価格	フロアユニット ▶114ページ 1 2	ローラーレール・ダンパー付 P	⊕¥0	
		ソフトモーションレール T	食器洗い乾燥機なし：⊕¥20,000	食器洗い乾燥機付：⊕¥18,000
		キッチンコンセント付	⊕¥20,000	

開き扉プラン

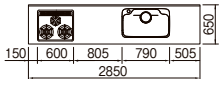

食器洗い乾燥機なし
プランNO.1115A

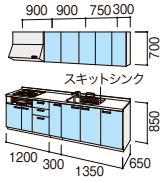

食器洗い乾燥機付
プランNO.1215A

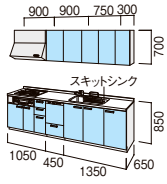

		プランNO.	グループ1	グループ2
基本価格	食器洗い乾燥機なし	1115A	¥633,000	¥690,000
	食器洗い乾燥機付	1215A	¥782,000	¥839,000

各プラン共通 変更加算価格	ワークトップ ▶80ページ 3	ステンレス シルクエンボス	⊕¥0		
		ステンレス スムースドットエンボス	⊕¥6,000		
		人造大理石 グループ1	⊕¥60,000		
		人造大理石 グループ2	⊕¥85,000		
	シンク ▶83ページ 4	スキットシンク	コートなし：⊕¥0	デュアルコート：⊕¥25,000	○キレイシンクを選択する場合、ワークトップは人造大理石に変更する必要があります。
		ステンレス排水口の場合	コートなし：⊕¥13,000	デュアルコート：⊕¥38,000	
		キレイシンク	コートなし：⊕¥51,000	バリアコートNEO：⊕¥76,000	
	排水セット ▶87ページ	ジャバラホース排水セット	⊕¥0		
		なし ○袋ナットは付属	⊖¥1,000		
		直管配管排水セット	⊕¥2,000		
	水栓金具 ▶88ページ 5	シングルレバー水栓 クロマーレS・エコハンドル	⊕¥0		
		オールインワン浄水栓 AKタイプ・エコハンドル	⊕¥25,000		
	加熱機器 ▶98ページ 7	ホーロートップタイプ	⊕¥0		
		ファインコートトップ<ひろまる>	⊕¥96,000		
	レンジフード ▶108ページ 8	NBHシロッコファンタイプ	⊕¥0		○ウォールキャビネットなしの場合は横幕板を設置してください。▶366ページ
		ASRタイプ	⊕¥19,000	○金属幕板仕様の場合	
	ウォールユニット ▶120ページ 9	高さ70cm	⊕¥0		
		ウォールキャビネットなし	⊖¥84,500		⊖¥100,500

○キッチンパネルを設置する場合は367ページをご覧ください。
○別途オプションをご用意しております。詳細は366ページをご覧ください。

壁付Ⅰ型　奥行 65/60cm　間口 270cm

○イラストの寸法表示はmmです。
○詳細寸法は324ページ及び344ページのモジュール寸法図をご覧ください。
○(　)内の寸法は奥行60cmになります。

基本プラン

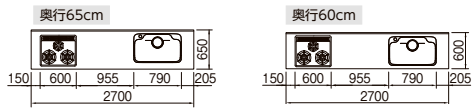

食器洗い乾燥機なし
奥行65cmプランNO.1114M
奥行60cmプランNO.1514M

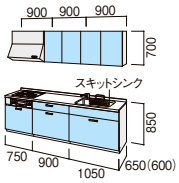

食器洗い乾燥機付
奥行65cmプランNO.1214M
奥行60cmプランNO.1614M

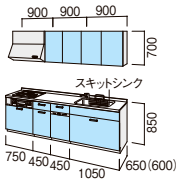

			プランNO.	グループ1	グループ2
基本価格	奥行65cm	食器洗い乾燥機なし	1114M	¥672,000	¥725,000
		食器洗い乾燥機付	1214M	¥856,000	¥909,000
	奥行60cm	食器洗い乾燥機なし	1514M	¥672,000	¥725,000
		食器洗い乾燥機付	1614M	¥856,000	¥909,000

スライドストッカープラン

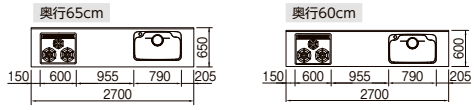

食器洗い乾燥機なし
奥行65cmプランNO.1114B
奥行60cmプランNO.1514B

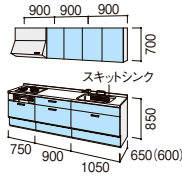

食器洗い乾燥機付
奥行65cmプランNO.1214B
奥行60cmプランNO.1614B

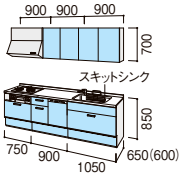

			プランNO.	グループ1	グループ2
基本価格	奥行65cm	食器洗い乾燥機なし	1114B	¥710,000	¥763,000
		食器洗い乾燥機付	1214B	¥857,000	¥910,000
	奥行60cm	食器洗い乾燥機なし	1514B	¥710,000	¥763,000
		食器洗い乾燥機付	1614B	¥857,000	¥910,000

変更加算価格	フロアユニット ▶114ページ 1	ローラーレール・ダンパー付 P	⊕¥0
	2	ソフトモーションレール T	⊕¥14,000
		キッチンコンセント付	⊕¥20,000

開き扉プラン

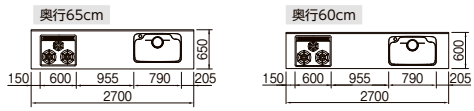

食器洗い乾燥機なし
奥行65cmプランNO.1114A
奥行60cmプランNO.1514A

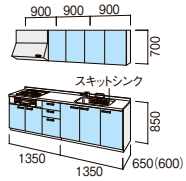

食器洗い乾燥機付
奥行65cmプランNO.1214A
奥行60cmプランNO.1614A

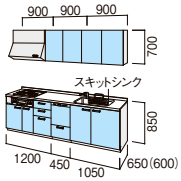

			プランNO.	グループ1	グループ2
基本価格	奥行65cm	食器洗い乾燥機なし	1114A	¥574,000	¥627,000
		食器洗い乾燥機付	1214A	¥750,000	¥803,000
	奥行60cm	食器洗い乾燥機なし	1514A	¥574,000	¥627,000
		食器洗い乾燥機付	1614A	¥750,000	¥803,000

各プラン共通 変更加算価格	ワークトップ ▶80ページ	3	ステンレス シルクエンボス	⊕¥0	
			ステンレス スムースドットエンボス	⊕¥6,000	
			人造大理石 グループ1	⊕¥57,000	
			人造大理石 グループ2 ○奥行65cmのみ対応	⊕¥82,000	
	シンク ▶83ページ	4	スキットシンク	コートなし：⊕¥0	デュアルコート：⊕¥25,000
			ステンレス排水口の場合	コートなし：⊕¥13,000	デュアルコート：⊕¥38,000
			キレイシンク ○奥行65cmのみ対応	コートなし：⊕¥51,000	バリアコートNEO：⊕¥76,000
	排水セット ▶87ページ		ジャバラホース排水セット	⊕¥0	
			なし ○袋ナットは付属	⊖¥1,000	
			直管配管排水セット	⊕¥2,000	
	水栓金具 ▶88ページ	5	シングルレバー水栓 クロマーレS・エコハンドル	⊕¥0	
			オールインワン浄水栓 AKタイプ・エコハンドル	⊕¥25,000	
	加熱機器 ▶98ページ	7	ホーロートップタイプ	⊕¥0	
			ファインコートトップ<ひろまる>	⊕¥96,000	
	レンジフード ▶108ページ	8	NBHシロッコファンタイプ	⊕¥0	
			ASRタイプ	⊕¥19,000	○金属幕板仕様の場合
	ウォールユニット ▶120ページ	9	高さ70cm	⊕¥0	
			ウォールキャビネットなし	⊖¥62,500	⊖¥76,500

○キレイシンクを選択する場合、ワークトップは人造大理石に変更する必要があります。

○ウォールキャビネットなしの場合は横幕板を設置してください。▶366ページ

○キッチンパネルを設置する場合は367ページをご覧ください。
○別途オプションをご用意しております。詳細は366ページをご覧ください。

壁付Ⅰ型　奥行 65/60cm　間口 260cm

○イラストの寸法表示はmmです。
○詳細寸法は324ページ及び344ページのモジュール寸法図をご覧ください。
○( )内の寸法は奥行60cmになります。

基本プラン

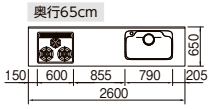

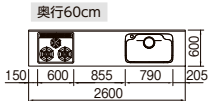

食器洗い乾燥機なし
奥行65cmプランNO.1113M
奥行60cmプランNO.1513M

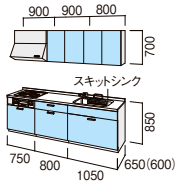

食器洗い乾燥機付
奥行65cmプランNO.1213M
—

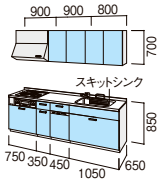

基本価格			プランNO.	グループ1	グループ2
	奥行65cm	食器洗い乾燥機なし	1113M	¥672,000	¥725,000
		食器洗い乾燥機付	1213M	¥856,000	¥909,000
	奥行60cm	食器洗い乾燥機なし	1513M	¥672,000	¥725,000
		食器洗い乾燥機付	—	—	—

スライドストッカープラン

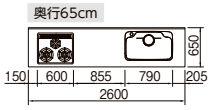

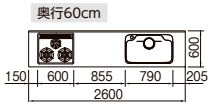

食器洗い乾燥機なし
奥行65cmプランNO.1113B
奥行60cmプランNO.1513B

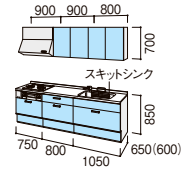

食器洗い乾燥機付
奥行65cmプランNO.1213B
奥行60cmプランNO.1613B

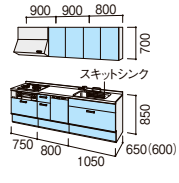

基本価格			プランNO.	グループ1	グループ2
	奥行65cm	食器洗い乾燥機なし	1113B	¥710,000	¥763,000
		食器洗い乾燥機付	1213B	¥857,000	¥910,000
	奥行60cm	食器洗い乾燥機なし	1513B	¥710,000	¥763,000
		食器洗い乾燥機付	1613B	¥857,000	¥910,000

変更加算価格			
フロアユニット ▶114ページ	1	ローラーレール・ダンパー付 P	⊕¥0
	2	ソフトモーションレール T	⊕¥14,000
		キッチンコンセント付	⊕¥20,000

開き扉プラン

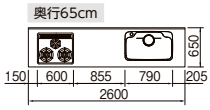

食器洗い乾燥機なし
奥行65cmプランNO.1113A
—

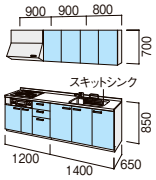

食器洗い乾燥機付
奥行65cmプランNO.1213A
—

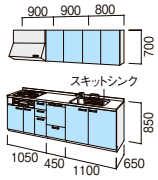

基本価格			プランNO.	グループ1	グループ2
	奥行65cm	食器洗い乾燥機なし	1113A	¥574,000	¥627,000
		食器洗い乾燥機付	1213A	¥750,000	¥803,000
	奥行60cm	食器洗い乾燥機なし	—	—	—
		食器洗い乾燥機付	—	—	—

各プラン共通 変更加算価格				
ワークトップ ▶80ページ	3	ステンレス シルクエンボス	⊕¥0	
		ステンレス スムースドットエンボス	⊕¥6,000	
		人造大理石 グループ1	⊕¥57,000	
		人造大理石 グループ2 ○奥行65cmのみ対応	⊕¥82,000	
シンク ▶83ページ	4	スキットシンク	コートなし：⊕¥0	デュアルコート：⊕¥25,000
		ステンレス排水口の場合	コートなし：⊕¥13,000	デュアルコート：⊕¥38,000
		キレイシンク ○奥行65cmのみ対応	コートなし：⊕¥51,000	バリアコートNEO：⊕¥76,000
排水セット ▶87ページ		ジャバラホース排水セット	⊕¥0	
		なし ○袋ナットは付属	⊖¥1,000	
		直管配管排水セット	⊕¥2,000	
水栓金具 ▶88ページ	5	シングルレバー水栓 クロマーレS・エコハンドル	⊕¥0	
		オールインワン浄水栓 AKタイプ・エコハンドル	⊕¥25,000	
加熱機器 ▶98ページ	7	ホーロートップタイプ	⊕¥0	
		ファインコートトップ<ひろまる>	⊕¥96,000	
レンジフード ▶108ページ	8	NBHシロッコファンタイプ	⊕¥0	
		ASRタイプ	⊕¥19,000 ○金属幕板仕様の場合	
ウォールユニット ▶120ページ	9	高さ70cm	⊕¥0	
		ウォールキャビネットなし	⊖¥62,500	⊖¥76,500

○キレイシンクを選択する場合、ワークトップは人造大理石に変更する必要があります。

○ウォールキャビネットなしの場合は横幕板を設置してください。▶366ページ

○キッチンパネルを設置する場合は367ページをご覧ください。
○別途オプションをご用意しております。詳細は366ページをご覧ください。

壁付Ⅰ型　奥行 65/60cm　間口 255cm

○イラストの寸法表示はmmです。
○詳細寸法は324ページ及び344ページのモジュール寸法図をご覧ください。
○(　)内の寸法は奥行60cmになります。

基本プラン

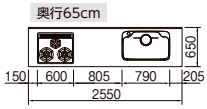

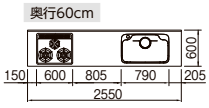

食器洗い乾燥機なし
奥行65cmプランNO.1112M
奥行60cmプランNO.1512M

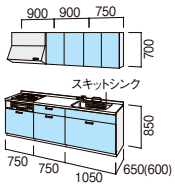

食器洗い乾燥機付
奥行65cmプランNO.1212M
奥行60cmプランNO.1612M

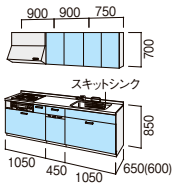

			プランNO.	グループ1	グループ2
基本価格	奥行65cm	食器洗い乾燥機なし	1112M	¥660,000	¥710,000
		食器洗い乾燥機付	1212M	¥823,000	¥873,000
	奥行60cm	食器洗い乾燥機なし	1512M	¥660,000	¥710,000
		食器洗い乾燥機付	1612M	¥823,000	¥873,000

スライドストッカープラン

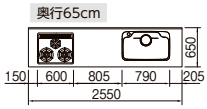

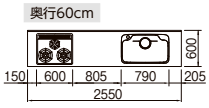

食器洗い乾燥機なし
奥行65cmプランNO.1112B
奥行60cmプランNO.1512B

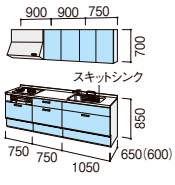

食器洗い乾燥機付
奥行65cmプランNO.1212B
奥行60cmプランNO.1612B

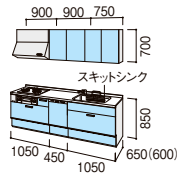

			プランNO.	グループ1	グループ2
基本価格	奥行65cm	食器洗い乾燥機なし	1112B	¥698,000	¥748,000
		食器洗い乾燥機付	1212B	¥846,000	¥896,000
	奥行60cm	食器洗い乾燥機なし	1512B	¥698,000	¥748,000
		食器洗い乾燥機付	1612B	¥846,000	¥896,000

変更加算価格	フロアユニット ▶114ページ	1	ローラーレール・ダンパー付 P	⊕¥0
		2	ソフトモーションレール T	食器洗い乾燥機なし：⊕¥14,000　食器洗い乾燥機付：⊕¥12,000
			キッチンコンセント付	⊕¥20,000

開き扉プラン

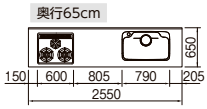

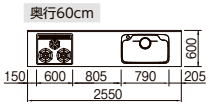

食器洗い乾燥機なし
奥行65cmプランNO.1112A
奥行60cmプランNO.1512A

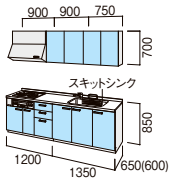

食器洗い乾燥機付
奥行65cmプランNO.1212A
奥行60cmプランNO.1612A

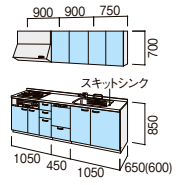

			プランNO.	グループ1	グループ2
基本価格	奥行65cm	食器洗い乾燥機なし	1112A	¥562,000	¥612,000
		食器洗い乾燥機付	1212A	¥738,000	¥788,000
	奥行60cm	食器洗い乾燥機なし	1512A	¥562,000	¥612,000
		食器洗い乾燥機付	1612A	¥738,000	¥788,000

各プラン共通 変更加算価格	ワークトップ ▶80ページ	3	ステンレス シルクエンボス	⊕¥0	
			ステンレス スムースドットエンボス	⊕¥6,000	
			人造大理石 グループ1	⊕¥54,000	
			人造大理石 グループ2 ○奥行65cmのみ対応	⊕¥79,000	
	シンク ▶83ページ	4	スキットシンク	コートなし：⊕¥0	デュアルコート：⊕¥25,000
			ステンレス排水口の場合	コートなし：⊕¥13,000	デュアルコート：⊕¥38,000
			キレイシンク ○奥行65cmのみ対応	コートなし：⊕¥51,000	バリアコートNEO：⊕¥76,000
	排水セット ▶87ページ		ジャバラホース排水セット	⊕¥0	
			なし ○袋ナットは付属	⊖¥1,000	
			直管配管排水セット	⊕¥2,000	
	水栓金具 ▶88ページ	5	シングルレバー水栓 クロマーレS・エコハンドル	⊕¥0	
			オールインワン浄水栓 AKタイプ・エコハンドル	⊕¥25,000	
	加熱機器 ▶98ページ	7	ホーロートップタイプ	⊕¥0	
			ファインコートトップ<ひろまる>	⊕¥96,000	
	レンジフード ▶108ページ	8	NBHシロッコファンタイプ	⊕¥0	
			ASRタイプ	⊕¥19,000　○金属幕板仕様の場合	
	ウォールユニット ▶120ページ	9	高さ70cm	⊕¥0	
			ウォールキャビネットなし	⊖¥60,500	⊖¥73,500

○キレイシンクを選択する場合、ワークトップは人造大理石に変更する必要があります。

○ウォールキャビネットなしの場合は横幕板を設置してください。▶366ページ

○キッチンパネルを設置する場合は367ページをご覧ください。
○別途オプションをご用意しております。詳細は366ページをご覧ください。

壁付Ⅰ型　奥行 65/60cm　間口 240cm

○イラストの寸法表示はmmです。
○詳細寸法は324ページ及び344ページのモジュール寸法図をご覧ください。
○(　)内の寸法は奥行60cmになります。

基本プラン

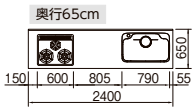

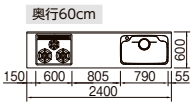

食器洗い乾燥機なし
奥行65cmプランNO.1111M
奥行60cmプランNO.1511M

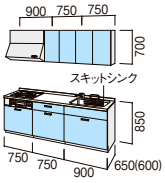

食器洗い乾燥機付
奥行65cmプランNO.1211M
奥行60cmプランNO.1611M

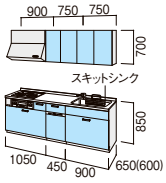

			プランNO.	グループ1	グループ2
基本価格	奥行65cm	食器洗い乾燥機なし	1111M	¥648,000	¥695,000
		食器洗い乾燥機付	1211M	¥811,000	¥858,000
	奥行60cm	食器洗い乾燥機なし	1511M	¥648,000	¥695,000
		食器洗い乾燥機付	1611M	¥811,000	¥858,000

スライドストッカープラン

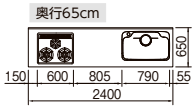

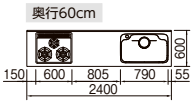

食器洗い乾燥機なし
奥行65cmプランNO.1111B
奥行60cmプランNO.1511B

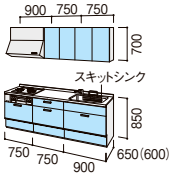

食器洗い乾燥機付
奥行65cmプランNO.1211B
奥行60cmプランNO.1611B

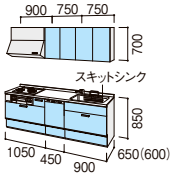

			プランNO.	グループ1	グループ2
基本価格	奥行65cm	食器洗い乾燥機なし	1111B	¥686,000	¥733,000
		食器洗い乾燥機付	1211B	¥834,000	¥881,000
	奥行60cm	食器洗い乾燥機なし	1511B	¥686,000	¥733,000
		食器洗い乾燥機付	1611B	¥834,000	¥881,000

変更加算価格	フロアユニット ▶114ページ	1	ローラーレール・ダンパー付 P	⊕¥0
		2	ソフトモーションレール T	食器洗い乾燥機なし：⊕¥14,000　食器洗い乾燥機付：⊕¥12,000
			キッチンコンセント付	⊕¥20,000

開き扉プラン

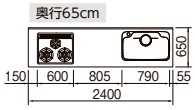

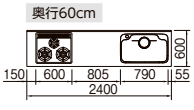

食器洗い乾燥機なし
奥行65cmプランNO.1111A
奥行60cmプランNO.1511A

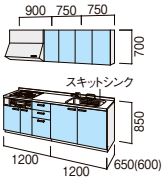

食器洗い乾燥機付
奥行65cmプランNO.1211A
奥行60cmプランNO.1611A

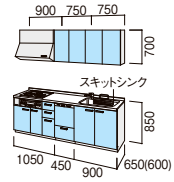

			プランNO.	グループ1	グループ2
基本価格	奥行65cm	食器洗い乾燥機なし	1111A	¥550,000	¥597,000
		食器洗い乾燥機付	1211A	¥726,000	¥773,000
	奥行60cm	食器洗い乾燥機なし	1511A	¥550,000	¥597,000
		食器洗い乾燥機付	1611A	¥726,000	¥773,000

各プラン共通 変更加算価格	ワークトップ ▶80ページ	3	ステンレス シルクエンボス	⊕¥0	
			ステンレス スムースドットエンボス	⊕¥6,000	
			人造大理石 グループ1	⊕¥51,000	
			人造大理石 グループ2 ○奥行65cmのみ対応	⊕¥76,000	
	シンク ▶83ページ	4	スキットシンク	コートなし：⊕¥0	デュアルコート：⊕¥25,000
			ステンレス排水口の場合	コートなし：⊕¥13,000	デュアルコート：⊕¥38,000
			キレイシンク ○奥行65cmのみ対応	コートなし：⊕¥51,000	バリアコートNEO：⊕¥76,000
	排水セット ▶87ページ		ジャバラホース排水セット	⊕¥0	
			なし ○袋ナットは付属	⊖¥1,000	
			直管配管排水セット	⊕¥2,000	
	水栓金具 ▶88ページ	5	シングルレバー水栓 クロマーレS・エコハンドル	⊕¥0	
			オールインワン浄水栓 AKタイプ・エコハンドル	⊕¥25,000	
	加熱機器 ▶98ページ	7	ホーロートップタイプ	⊕¥0	
			ファインコートトップ<ひろまる>	⊕¥96,000	
	レンジフード ▶108ページ	8	NBHシロッコファンタイプ	⊕¥0	
			ASRタイプ	⊕¥19,000　○金属幕板仕様の場合	
	ウォールユニット ▶120ページ	9	高さ70cm	⊕¥0	
			ウォールキャビネットなし	⊖¥58,500	⊖¥70,500

○キレイシンクを選択する場合、ワークトップは人造大理石に変更する必要があります。

○ウォールキャビネットなしの場合は横幕板を設置してください。▶366ページ

○キッチンパネルを設置する場合は367ページをご覧ください。
○別途オプションをご用意しております。詳細は366ページをご覧ください。

壁付Ⅰ型　奥行 65/60cm　間口 225cm

○イラストの寸法表示はmmです。
○詳細寸法は324ページ及び344ページのモジュール寸法図をご覧ください。
○(　)内の寸法は奥行60cmになります。

基本プラン

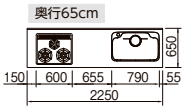

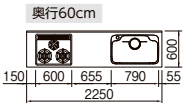

食器洗い乾燥機なし
奥行65cmプランNO.1110M
奥行60cmプランNO.1510M

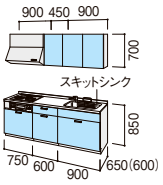

食器洗い乾燥機付
奥行65cmプランNO.1210M
奥行60cmプランNO.1610M

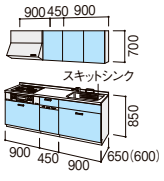

			プランNO.	グループ1	グループ2
基本価格	奥行65cm	食器洗い乾燥機なし	1110M	¥636,000	¥680,000
		食器洗い乾燥機付	1210M	¥777,000	¥821,000
	奥行60cm	食器洗い乾燥機なし	1510M	¥636,000	¥680,000
		食器洗い乾燥機付	1610M	¥777,000	¥821,000

スライドストッカープラン

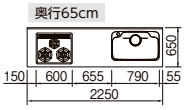

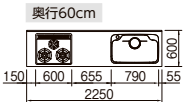

食器洗い乾燥機なし
奥行65cmプランNO.1110B
奥行60cmプランNO.1510B

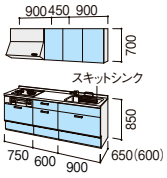

食器洗い乾燥機付
奥行65cmプランNO.1210B
奥行60cmプランNO.1610B

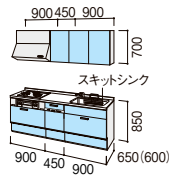

			プランNO.	グループ1	グループ2
基本価格	奥行65cm	食器洗い乾燥機なし	1110B	¥674,000	¥718,000
		食器洗い乾燥機付	1210B	¥816,000	¥860,000
	奥行60cm	食器洗い乾燥機なし	1510B	¥674,000	¥718,000
		食器洗い乾燥機付	1610B	¥816,000	¥860,000

変更加算価格	フロアユニット ▶114ページ	1 ローラーレール・ダンパー付 P	⊕¥0	
		2 ソフトモーションレール T	食器洗い乾燥機なし：⊕¥14,000	食器洗い乾燥機付：⊕¥8,000
		キッチンコンセント付	⊕¥20,000	

開き扉プラン

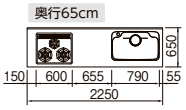

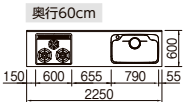

食器洗い乾燥機なし
奥行65cmプランNO.1110A
奥行60cmプランNO.1510A

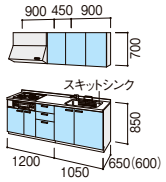

食器洗い乾燥機付
奥行65cmプランNO.1210A
奥行60cmプランNO.1610A

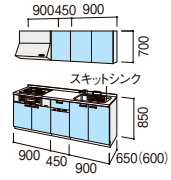

			プランNO.	グループ1	グループ2
基本価格	奥行65cm	食器洗い乾燥機なし	1110A	¥538,000	¥582,000
		食器洗い乾燥機付	1210A	¥701,000	¥745,000
	奥行60cm	食器洗い乾燥機なし	1510A	¥538,000	¥582,000
		食器洗い乾燥機付	1610A	¥701,000	¥745,000

各プラン共通 変更加算価格	ワークトップ ▶80ページ	3 ステンレス シルクエンボス	⊕¥0		
		ステンレス スムースドットエンボス	⊕¥6,000		
		人造大理石 グループ1	⊕¥48,000		
		人造大理石 グループ2 ○奥行65cmのみ対応	⊕¥73,000		
	シンク ▶83ページ	4 スキットシンク	コートなし：⊕¥0	デュアルコート：⊕¥25,000	○キレイシンクを選択する場合、ワークトップは人造大理石に変更する必要があります。
		ステンレス排水口の場合	コートなし：⊕¥13,000	デュアルコート：⊕¥38,000	
		キレイシンク ○奥行65cmのみ対応	コートなし：⊕¥51,000	バリアコートNEO：⊕¥76,000	
	排水セット ▶87ページ	ジャバラホース排水セット	⊕¥0		
		なし ○袋ナットは付属	⊖¥1,000		
		直管配管排水セット	⊕¥2,000		
	水栓金具 ▶88ページ	5 シングルレバー水栓 クロマーレS・エコハンドル	⊕¥0		
		オールインワン浄水栓 AKタイプ・エコハンドル	⊕¥25,000		
	加熱機器 ▶98ページ	7 ホーロートップタイプ	⊕¥0		
		ファインコートトップ<ひろまる>	⊕¥96,000		
	レンジフード ▶108ページ	8 NBHシロッコファンタイプ	⊕¥0		○ウォールキャビネットなしの場合は横幕板を設置してください。▶366ページ
		ASRタイプ	⊕¥19,000	○金属幕板仕様の場合	
	ウォールユニット ▶120ページ	9 高さ70cm	⊕¥0		
		ウォールキャビネットなし	⊖¥56,500		⊖¥67,500

○キッチンパネルを設置する場合は367ページをご覧ください。
○別途オプションをご用意しております。詳細は366ページをご覧ください。

壁付Ⅰ型　奥行 65/60cm　間口 210cm

○イラストの寸法表示はmmです。
○詳細寸法は324ページ及び344ページのモジュール寸法図をご覧ください。
○(　)内の寸法は奥行60cmになります。

基本プラン

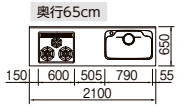

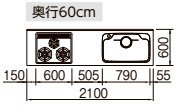

食器洗い乾燥機なし
奥行65cmプランNO.1109M
奥行60cmプランNO.1509M

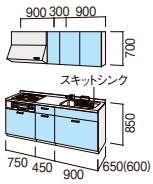

食器洗い乾燥機付
奥行65cmプランNO.1209M
奥行60cmプランNO.1609M

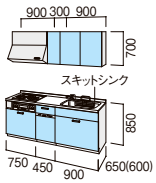

			プランNO.	グループ1	グループ2
基本価格	奥行65cm	食器洗い乾燥機なし	1109M	¥624,000	¥665,000
		食器洗い乾燥機付	1209M	¥765,000	¥806,000
	奥行60cm	食器洗い乾燥機なし	1509M	¥624,000	¥665,000
		食器洗い乾燥機付	1609M	¥765,000	¥806,000

スライドストッカープラン

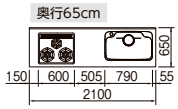

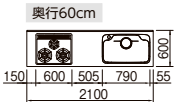

食器洗い乾燥機なし
奥行65cmプランNO.1109B
奥行60cmプランNO.1509B

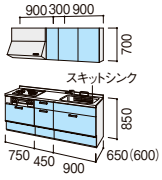

食器洗い乾燥機付
奥行65cmプランNO.1209B
奥行60cmプランNO.1609B

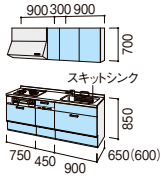

			プランNO.	グループ1	グループ2
基本価格	奥行65cm	食器洗い乾燥機なし	1109B	¥662,000	¥703,000
		食器洗い乾燥機付	1209B	¥804,000	¥845,000
	奥行60cm	食器洗い乾燥機なし	1509B	¥662,000	¥703,000
		食器洗い乾燥機付	1609B	¥804,000	¥845,000

変更加算価格	フロアユニット ▶114ページ	1	ローラーレール・ダンパー付 P	⊕¥0
		2	ソフトモーションレール T	食器洗い乾燥機なし：⊕¥14,000　食器洗い乾燥機付：⊕¥8,000
			キッチンコンセント付	⊕¥20,000

開き扉プラン

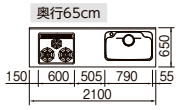

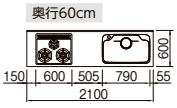

食器洗い乾燥機なし
奥行65cmプランNO.1109A
奥行60cmプランNO.1509A

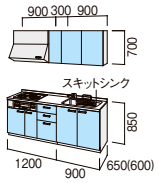

食器洗い乾燥機付
奥行65cmプランNO.1209A
奥行60cmプランNO.1609A

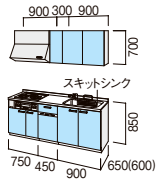

			プランNO.	グループ1	グループ2
基本価格	奥行65cm	食器洗い乾燥機なし	1109A	¥526,000	¥567,000
		食器洗い乾燥機付	1209A	¥689,000	¥730,000
	奥行60cm	食器洗い乾燥機なし	1509A	¥526,000	¥567,000
		食器洗い乾燥機付	1609A	¥689,000	¥730,000

各プラン共通 変更加算価格	ワークトップ ▶80ページ	3	ステンレス シルクエンボス	⊕¥0	
			ステンレス スムースドットエンボス	⊕¥6,000	
			人造大理石 グループ1	⊕¥45,000	
			人造大理石 グループ2 ○奥行65cmのみ対応	⊕¥70,000	
	シンク ▶83ページ	4	スキットシンク	コートなし：⊕¥0	デュアルコート：⊕¥25,000
			ステンレス排水口の場合	コートなし：⊕¥13,000	デュアルコート：⊕¥38,000
			キレイシンク ○奥行65cmのみ対応	コートなし：⊕¥51,000	バリアコートNEO：⊕¥76,000
	排水セット ▶87ページ		ジャバラホース排水セット	⊕¥0	
			なし ○袋ナットは付属	⊖¥1,000	
			直管配管排水セット	⊕¥2,000	
	水栓金具 ▶88ページ	5	シングルレバー水栓 クロマーレS・エコハンドル	⊕¥0	
			オールインワン浄水栓 AKタイプ・エコハンドル	⊕¥25,000	
	加熱機器 ▶98ページ	7	ホーロートップタイプ	⊕¥0	
			ファインコートトップ<ひろまる>	⊕¥96,000	
	レンジフード ▶108ページ	8	NBHシロッコファンタイプ	⊕¥0	
			ASRタイプ	⊕¥19,000　○金属幕板仕様の場合	
	ウォールユニット ▶120ページ	9	高さ70cm	⊕¥0	
			ウォールキャビネットなし	⊖¥54,500	⊖¥64,500

○キレイシンクを選択する場合、ワークトップは人造大理石に変更する必要があります。

○ウォールキャビネットなしの場合は横幕板を設置してください。▶366ページ

○キッチンパネルを設置する場合は367ページをご覧ください。
○別途オプションをご用意しております。詳細は366ページをご覧ください。

壁付Ⅰ型　奥行 65/60cm　間口 195cm

○イラストの寸法表示はmmです。
○詳細寸法は324ページ及び344ページのモジュール寸法図をご覧ください。
○(　)内の寸法は奥行60cmになります。

基本プラン

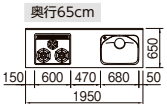

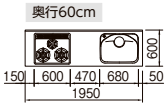

食器洗い乾燥機なし
奥行65cmプランNO.1108M
奥行60cmプランNO.1508M

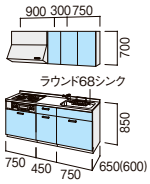

食器洗い乾燥機付
奥行65cmプランNO.1208M
奥行60cmプランNO.1608M

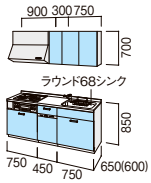

			プランNO.	グループ1	グループ2
基本価格	奥行65cm	食器洗い乾燥機なし	1108M	¥604,000	¥642,000
		食器洗い乾燥機付	1208M	¥745,000	¥783,000
	奥行60cm	食器洗い乾燥機なし	1508M	¥604,000	¥642,000
		食器洗い乾燥機付	1608M	¥745,000	¥783,000

スライドストッカープラン

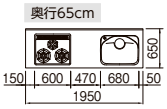

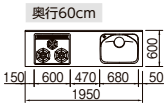

食器洗い乾燥機なし
奥行65cmプランNO.1108B
奥行60cmプランNO.1508B

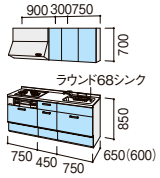

食器洗い乾燥機付
奥行65cmプランNO.1208B
奥行60cmプランNO.1608B

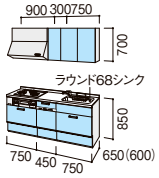

			プランNO.	グループ1	グループ2
基本価格	奥行65cm	食器洗い乾燥機なし	1108B	¥642,000	¥680,000
		食器洗い乾燥機付	1208B	¥784,000	¥822,000
	奥行60cm	食器洗い乾燥機なし	1508B	¥642,000	¥680,000
		食器洗い乾燥機付	1608B	¥784,000	¥822,000

変更加算価格	フロアユニット ▶114ページ	1	ローラーレール・ダンパー付 P	⊕¥0
		2	ソフトモーションレール T	食器洗い乾燥機なし：⊕¥14,000　食器洗い乾燥機付：⊕¥8,000
			キッチンコンセント付	⊕¥20,000

開き扉プラン

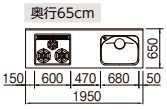

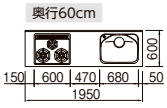

食器洗い乾燥機なし
奥行65cmプランNO.1108A
奥行60cmプランNO.1508A

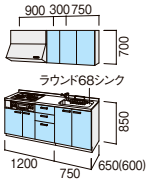

食器洗い乾燥機付
奥行65cmプランNO.1208A
奥行60cmプランNO.1608A

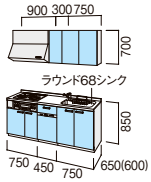

			プランNO.	グループ1	グループ2
基本価格	奥行65cm	食器洗い乾燥機なし	1108A	¥506,000	¥544,000
		食器洗い乾燥機付	1208A	¥669,000	¥707,000
	奥行60cm	食器洗い乾燥機なし	1508A	¥506,000	¥544,000
		食器洗い乾燥機付	1608A	¥669,000	¥707,000

各プラン共通 変更加算価格	ワークトップ ▶80ページ	3	ステンレス シルクエンボス	⊕¥0	
			ステンレス スムースドットエンボス	⊕¥6,000	
			人造大理石 グループ1	⊕¥42,000	
			人造大理石 グループ2 ○奥行65cmのみ対応	⊕¥67,000	
	シンク ▶83ページ	4	ラウンド68シンク	コートなし：⊕¥0	デュアルコート：⊕¥25,000
			ステンレス排水口の場合	コートなし：⊕¥13,000	デュアルコート：⊕¥38,000
	排水セット ▶87ページ		ジャバラホース排水セット	⊕¥0	
			なし ○袋ナットは付属	⊖¥1,000	
			直管配管排水セット	⊕¥2,000	
	水栓金具 ▶88ページ	5	シングルレバー水栓 クロマーレS・エコハンドル	⊕¥0	
			オールインワン浄水栓 Aタイプ・エコハンドル	⊕¥25,000	
	加熱機器 ▶98ページ	7	ホーロートップタイプ	⊕¥0	
			ファインコートトップ<ひろまる>	⊕¥96,000	
	レンジフード ▶108ページ	8	NBHシロッコファンタイプ	⊕¥0	
			ASRタイプ	⊕¥19,000　○金属幕板仕様の場合	
	ウォールユニット ▶120ページ	9	高さ70cm	⊕¥0	
			ウォールキャビネットなし	⊖¥52,500	⊖¥61,500

○ウォールキャビネットなしの場合は横幕板を設置してください。▶366ページ

○キッチンパネルを設置する場合は367ページをご覧ください。
○別途オプションをご用意しております。詳細は366ページをご覧ください。

壁付Ⅰ型　奥行 65/60cm　間口 180cm（2口コンロ）

○イラストの寸法表示はmmです。
○詳細寸法は324ページ及び344ページのモジュール寸法図をご覧ください。
○（　）内の寸法は奥行60cmになります。

基本プラン

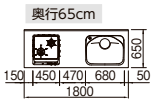



食器洗い乾燥機なし
奥行65cmプランNO.1117M
奥行60cmプランNO.1517M

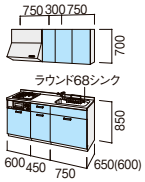

食器洗い乾燥機付
奥行65cmプランNO.1217M
奥行60cmプランNO.1617M

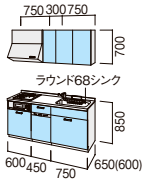

			プランNO.	グループ1	グループ2
基本価格	奥行65cm	食器洗い乾燥機なし	1117M	¥584,000	¥620,000
		食器洗い乾燥機付	1217M	¥725,000	¥761,000
	奥行60cm	食器洗い乾燥機なし	1517M	¥584,000	¥620,000
		食器洗い乾燥機付	1617M	¥725,000	¥761,000

スライドストッカープラン





食器洗い乾燥機なし
奥行65cmプランNO.1117B
奥行60cmプランNO.1517B

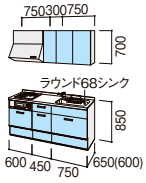

食器洗い乾燥機付
奥行65cmプランNO.1217B
奥行60cmプランNO.1617B

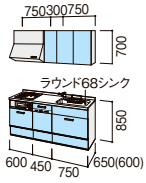

			プランNO.	グループ1	グループ2
基本価格	奥行65cm	食器洗い乾燥機なし	1117B	¥622,000	¥658,000
		食器洗い乾燥機付	1217B	¥764,000	¥800,000
	奥行60cm	食器洗い乾燥機なし	1517B	¥622,000	¥658,000
		食器洗い乾燥機付	1617B	¥764,000	¥800,000

変更加算価格	フロアユニット ▶114ページ	1	ローラーレール・ダンパー付 P	⊕¥0
		2	ソフトモーションレール T	食器洗い乾燥機なし：⊕¥14,000　食器洗い乾燥機付：⊕¥8,000
			キッチンコンセント付	⊕¥20,000

開き扉プラン

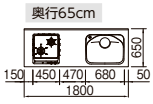



食器洗い乾燥機なし
奥行65cmプランNO.1117A
奥行60cmプランNO.1517A

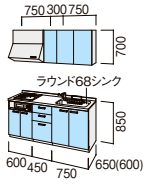

食器洗い乾燥機付
奥行65cmプランNO.1217A
奥行60cmプランNO.1617A

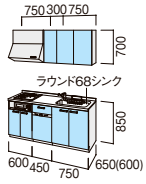

			プランNO.	グループ1	グループ2
基本価格	奥行65cm	食器洗い乾燥機なし	1117A	¥501,000	¥537,000
		食器洗い乾燥機付	1217A	¥649,000	¥685,000
	奥行60cm	食器洗い乾燥機なし	1517A	¥501,000	¥537,000
		食器洗い乾燥機付	1617A	¥649,000	¥685,000

各プラン共通 変更加算価格	ワークトップ ▶80ページ	3	ステンレス シルクエンボス	⊕¥0	
			ステンレス スムースドットエンボス	⊕¥6,000	
			人造大理石 グループ1	⊕¥39,000	
			人造大理石 グループ2 ○奥行65cmのみ対応	⊕¥64,000	
	シンク ▶83ページ	4	ラウンド68シンク	コートなし：⊕¥0	デュアルコート：⊕¥25,000
			ステンレス排水口の場合	コートなし：⊕¥13,000	デュアルコート：⊕¥38,000
	排水セット ▶87ページ		ジャバラホース排水セット	⊕¥0	
			なし ○袋ナットは付属	⊖¥1,000	
			直管配管排水セット	⊕¥2,000	
	水栓金具 ▶88ページ	5	シングルレバー水栓 クロマーレS・エコハンドル	⊕¥0	
			オールインワン浄水栓 AKタイプ・エコハンドル	⊕¥25,000	
	加熱機器 ▶98ページ	7	ホーロートップコンパクトタイプ	⊕¥0	
			—		
	レンジフード ▶108ページ	8	NBHシロッコファンタイプ	⊕¥0	
			ASRタイプ	⊕¥22,000 ○金属幕板仕様の場合	
	ウォールユニット ▶120ページ	9	高さ70cm	⊕¥0	
			ウォールキャビネットなし	⊖¥52,500	⊖¥61,500

○ウォールキャビネットなしの場合は横幕板を設置してください。▶366ページ

○キッチンパネルを設置する場合は367ページをご覧ください。
○別途オプションをご用意しております。詳細は366ページをご覧ください。

壁付Ⅰ型　奥行 65/60cm　間口 180cm（3口コンロ）

○イラストの寸法表示はmmです。
○詳細寸法は324ページ及び344ページのモジュール寸法図をご覧ください。
○（　）内の寸法は奥行60cmになります。

基本プラン

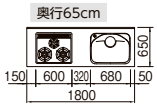

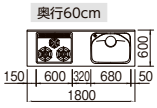

食器洗い乾燥機なし
奥行65cmプランNO.1107M
奥行60cmプランNO.1507M

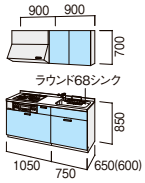

			プランNO.	グループ1	グループ2
基本価格	奥行65cm	食器洗い乾燥機なし	1107M	¥551,000	¥585,000
		食器洗い乾燥機付	—	—	—
	奥行60cm	食器洗い乾燥機なし	1507M	¥551,000	¥585,000
		食器洗い乾燥機付	—	—	—

スライドストッカープラン

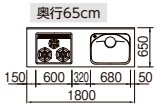

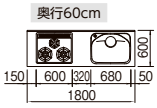

食器洗い乾燥機なし
奥行65cmプランNO.1107B
奥行60cmプランNO.1507B

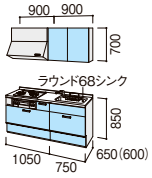

			プランNO.	グループ1	グループ2
基本価格	奥行65cm	食器洗い乾燥機なし	1107B	¥567,000	¥601,000
		食器洗い乾燥機付	—	—	—
	奥行60cm	食器洗い乾燥機なし	1507B	¥567,000	¥601,000
		食器洗い乾燥機付	—	—	—

変更加算価格	フロアユニット ▶114ページ 1	ローラーレール・ダンパー付 P	⊕¥0
	2	ソフトモーションレール T	⊕¥10,000
		キッチンコンセント付	⊕¥20,000

開き扉プラン

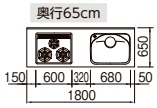

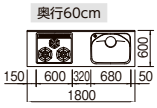

食器洗い乾燥機なし
奥行65cmプランNO.1107A
奥行60cmプランNO.1507A

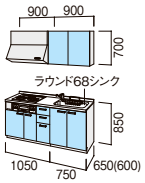

			プランNO.	グループ1	グループ2
基本価格	奥行65cm	食器洗い乾燥機なし	1107A	¥474,000	¥508,000
		食器洗い乾燥機付	—	—	—
	奥行60cm	食器洗い乾燥機なし	1507A	¥474,000	¥508,000
		食器洗い乾燥機付	—	—	—

各プラン共通 変更加算価格	ワークトップ ▶80ページ 3	ステンレス シルクエンボス	⊕¥0	
		ステンレス スムースドットエンボス	⊕¥6,000	
		人造大理石 グループ1	⊕¥39,000	
		人造大理石 グループ2 ○奥行65cmのみ対応	⊕¥64,000	
	シンク ▶83ページ 4	ラウンド68シンク	コートなし：⊕¥0	デュアルコート：⊕¥25,000
		ステンレス排水口の場合	コートなし：⊕¥13,000	デュアルコート：⊕¥38,000
	排水セット ▶87ページ	ジャバラホース排水セット	⊕¥0	
		なし ○袋ナットは付属	⊖¥1,000	
		直管配管排水セット	⊕¥2,000	
	水栓金具 ▶88ページ 5	シングルレバー水栓 クロマーレS・エコハンドル	⊕¥0	
		オールインワン浄水栓 Aタイプ・エコハンドル	⊕¥25,000	
	加熱機器 ▶98ページ 7	ホーロートップタイプ	⊕¥0	
		ファインコートトップ<ひろまる>	⊕¥96,000	
	レンジフード ▶108ページ 8	NBHシロッコファンタイプ	⊕¥0	
		ASRタイプ	⊕¥19,000 ○金属幕板仕様の場合	
	ウォールユニット ▶120ページ 9	高さ70cm	⊕¥0	
		ウォールキャビネットなし	⊖¥30,500	⊖¥37,500

○ウォールキャビネットなしの場合は横幕板を設置してください。▶366ページ

○キッチンパネルを設置する場合は367ページをご覧ください。
○別途オプションをご用意しております。詳細は366ページをご覧ください。

壁付Ⅰ型　奥行 65/60cm　間口 165cm

○イラストの寸法表示はmmです。
○詳細寸法は324ページ及び344ページのモジュール寸法図をご覧ください。
○(　)内の寸法は奥行60cmになります。

基本プラン

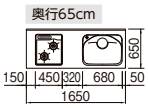

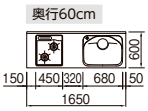

食器洗い乾燥機なし
奥行65cmプランNO.1106M
奥行60cmプランNO.1506M

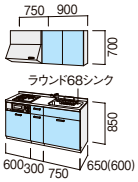

			プランNO.	グループ1	グループ2
基本価格	奥行65cm	食器洗い乾燥機なし	1106M	¥552,000	¥584,000
		食器洗い乾燥機付	—	—	—
	奥行60cm	食器洗い乾燥機なし	1506M	¥552,000	¥584,000
		食器洗い乾燥機付	—	—	—

スライドストッカープラン

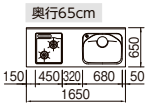

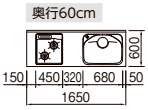

食器洗い乾燥機なし
奥行65cmプランNO.1106B
奥行60cmプランNO.1506B

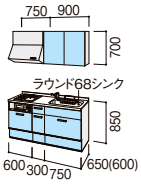

			プランNO.	グループ1	グループ2
基本価格	奥行65cm	食器洗い乾燥機なし	1106B	¥590,000	¥622,000
		食器洗い乾燥機付	—	—	—
	奥行60cm	食器洗い乾燥機なし	1506B	¥590,000	¥622,000
		食器洗い乾燥機付	—	—	—

変更加算価格	フロアユニット ▶114ページ	1 ローラーレール・ダンパー付 P	⊕¥0
		2 ソフトモーションレール T	⊕¥14,000
		キッチンコンセント付	⊕¥20,000

開き扉プラン

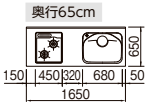

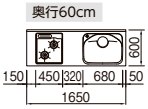

食器洗い乾燥機なし
奥行65cmプランNO.1106A
奥行60cmプランNO.1506A

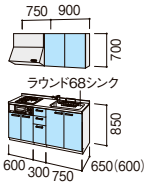

			プランNO.	グループ1	グループ2
基本価格	奥行65cm	食器洗い乾燥機なし	1106A	¥469,000	¥501,000
		食器洗い乾燥機付	—	—	—
	奥行60cm	食器洗い乾燥機なし	1506A	¥469,000	¥501,000
		食器洗い乾燥機付	—	—	—

各プラン共通 変更加算価格	ワークトップ ▶80ページ	3	ステンレス シルクエンボス	⊕¥0
			ステンレス スムースドットエンボス	⊕¥6,000
			人造大理石 グループ1	⊕¥36,000
			人造大理石 グループ2 ○奥行65cmのみ対応	⊕¥61,000
	シンク ▶83ページ	4	ラウンド68シンク	コートなし：⊕¥0　デュアルコート：⊕¥25,000
			ステンレス排水口の場合	コートなし：⊕¥13,000　デュアルコート：⊕¥38,000
	排水セット ▶87ページ		ジャバラホース排水セット	⊕¥0
			なし ○袋ナットは付属	⊖¥1,000
			直管配管排水セット	⊕¥2,000
	水栓金具 ▶88ページ	5	シングルレバー水栓 クロマーレS・エコハンドル	⊕¥0
			オールインワン浄水栓 AKタイプ・エコハンドル	⊕¥25,000
	加熱機器 ▶98ページ	7	ホーロートップコンパクトタイプ	⊕¥0
			—	
	レンジフード ▶108ページ	8	NBHシロッコファンタイプ	⊕¥0
			ASRタイプ	⊕¥22,000　○金属幕板仕様の場合
	ウォールユニット ▶120ページ	9	高さ70cm	⊕¥0
			ウォールキャビネットなし	⊖¥30,500　⊖¥37,500

○ウォールキャビネットなしの場合は横幕板を設置してください。▶366ページ

○キッチンパネルを設置する場合は367ページをご覧ください。
○別途オプションをご用意しております。詳細は366ページをご覧ください。

壁付 L 型　奥行 65cm　間口 270×165cm

○イラストの寸法表示はmmです。
○詳細寸法は324ページ及び344ページのモジュール寸法図をご覧ください。

基本プラン

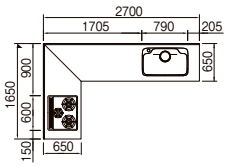

食器洗い乾燥機なし
プランNO.1334M

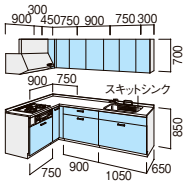

食器洗い乾燥機付
プランNO.1434M

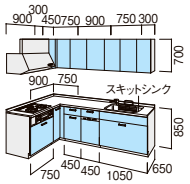

		プランNO.	グループ1	グループ2
基本価格	食器洗い乾燥機なし	1334M	¥899,000	¥973,000
	食器洗い乾燥機付	1434M	¥1,083,000	¥1,157,000

スライドストッカープラン

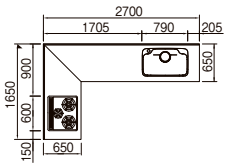

食器洗い乾燥機なし
プランNO.1334B

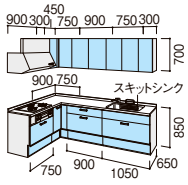

食器洗い乾燥機付
プランNO.1434B

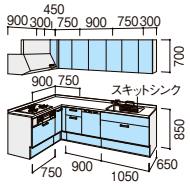

		プランNO.	グループ1	グループ2
基本価格	食器洗い乾燥機なし	1334B	¥934,000	¥1,008,000
	食器洗い乾燥機付	1434B	¥1,081,000	¥1,155,000

変更加算価格			
フロアユニット ▶114ページ	1	ローラーレール・ダンパー付 P	⊕¥0
	2	ソフトモーションレール T	⊕¥34,000
		キッチンコンセント付	⊕¥20,000

開き扉プラン

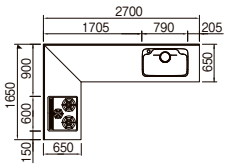

食器洗い乾燥機なし
プランNO.1334A

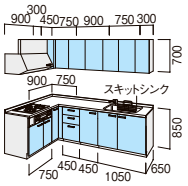

食器洗い乾燥機付
プランNO.1434A

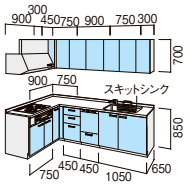

		プランNO.	グループ1	グループ2
基本価格	食器洗い乾燥機なし	1334A	¥843,000	¥917,000
	食器洗い乾燥機付	1434A	¥992,000	¥1,066,000

各プラン共通 変更加算価格

ワークトップ ▶80ページ	3	ステンレス シルクエンボス	⊕¥0	
		ステンレス スムースドットエンボス	⊕¥12,000	
		人造大理石 グループ1	⊕¥93,000	
		人造大理石 グループ2	⊕¥143,000	
シンク ▶83ページ	4	スキットシンク	コートなし：⊕¥0	デュアルコート：⊕¥25,000
		ステンレス排水口の場合	コートなし：⊕¥13,000	デュアルコート：⊕¥38,000
		キレイシンク	コートなし：⊕¥51,000	バリアコートNEO：⊕¥76,000
排水セット ▶87ページ		ジャバラホース排水セット	⊕¥0	
		なし ○袋ナットは付属	⊖¥1,000	
		直管配管排水セット	⊕¥2,000	
水栓金具 ▶88ページ	5	シングルレバー水栓 クロマーレS・エコハンドル	⊕¥0	
		オールインワン浄水栓 AKタイプ・エコハンドル	⊕¥25,000	
加熱機器 ▶98ページ	7	ホーロートップタイプ	⊕¥0	
		ファインコートトップ<ひろまる>	⊕¥96,000	
レンジフード ▶108ページ	8	NBHシロッコファンタイプ	⊕¥0	
		ASRタイプ	⊕¥19,000 ○金属幕板仕様の場合	
ウォールユニット ▶120ページ	9	高さ70cm	⊕¥0	
		ウォールキャビネットなし	⊖¥148,500	⊖¥173,500

○キレイシンクを選択する場合、ワークトップは人造大理石に変更する必要があります。

○ウォールキャビネットなしの場合は横幕板を設置してください。▶366ページ

	グループ1	グループ2
コンロ側を間口180cmに変更する場合	⊕¥12,000	⊕¥15,000

○キッチンパネルを設置する場合は367ページをご覧ください。
○別途オプションをご用意しております。詳細は366ページをご覧ください。

壁付 L 型　奥行 65cm　間口 260×165cm

○イラストの寸法表示はmmです。
○詳細寸法は324ページ及び344ページのモジュール寸法図をご覧ください。

基本プラン

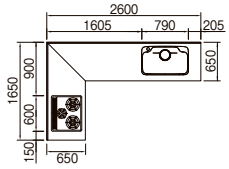

食器洗い乾燥機なし　プランNO.1333M

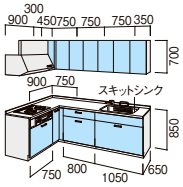

食器洗い乾燥機付　プランNO.1433M

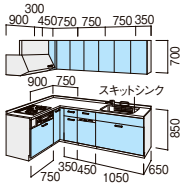

		プランNO.	グループ1	グループ2
基本価格	食器洗い乾燥機なし	1333M	¥899,000	¥973,000
	食器洗い乾燥機付	1433M	¥1,083,000	¥1,157,000

スライドストッカープラン

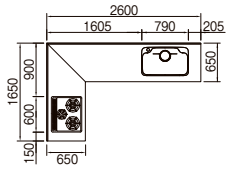

食器洗い乾燥機なし　プランNO.1333B

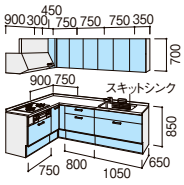

食器洗い乾燥機付　プランNO.1433B

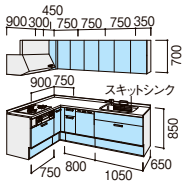

		プランNO.	グループ1	グループ2
基本価格	食器洗い乾燥機なし	1333B	¥934,000	¥1,008,000
	食器洗い乾燥機付	1433B	¥1,081,000	¥1,155,000

変更加算価格	フロアユニット ▶114ページ 1	ローラーレール・ダンパー付 P	⊕¥0
	2	ソフトモーションレール T	⊕¥34,000
		キッチンコンセント付	⊕¥20,000

開き扉プラン

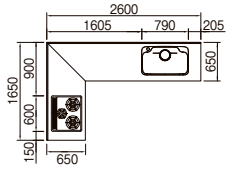

食器洗い乾燥機なし　プランNO.1333A

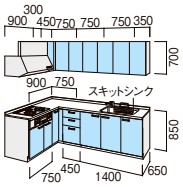

食器洗い乾燥機付　プランNO.1433A

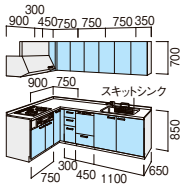

		プランNO.	グループ1	グループ2
基本価格	食器洗い乾燥機なし	1333A	¥816,000	¥890,000
	食器洗い乾燥機付	1433A	¥992,000	¥1,066,000

各プラン共通 変更加算価格

ワークトップ ▶80ページ	3	ステンレス シルクエンボス	⊕¥0	
		ステンレス スムースドットエンボス	⊕¥12,000	
		人造大理石 グループ1	⊕¥93,000	
		人造大理石 グループ2	⊕¥143,000	
シンク ▶83ページ	4	スキットシンク	コートなし：⊕¥0	デュアルコート：⊕¥25,000
		ステンレス排水口の場合	コートなし：⊕¥13,000	デュアルコート：⊕¥38,000
		キレイシンク	コートなし：⊕¥51,000	バリアコートNEO：⊕¥76,000
排水セット ▶87ページ		ジャバラホース排水セット	⊕¥0	
		なし ○袋ナットは付属	⊖¥1,000	
		直管配管排水セット	⊕¥2,000	
水栓金具 ▶88ページ	5	シングルレバー水栓 クロマーレS・エコハンドル	⊕¥0	
		オールインワン浄水栓 AKタイプ・エコハンドル	⊕¥25,000	
加熱機器 ▶98ページ	7	ホーロートップタイプ	⊕¥0	
		ファインコートトップ<ひろまる>	⊕¥96,000	
レンジフード ▶108ページ	8	NBHシロッコファンタイプ	⊕¥0	
		ASRタイプ	⊕¥19,000	○金属幕板仕様の場合
ウォールユニット ▶120ページ	9	高さ70cm	⊕¥0	
		ウォールキャビネットなし	⊖¥148,500	⊖¥173,500

○キレイシンクを選択する場合、ワークトップは人造大理石に変更する必要があります。

○ウォールキャビネットなしの場合は横幕板を設置してください。▶366ページ

	グループ1	グループ2
コンロ側を間口180cmに変更する場合	⊕¥12,000	⊕¥15,000

○キッチンパネルを設置する場合は367ページをご覧ください。
○別途オプションをご用意しております。詳細は366ページをご覧ください。

壁付 L 型　奥行 65cm　間口 255×165cm

○イラストの寸法表示はmmです。
○詳細寸法は324ページ及び344ページのモジュール寸法図をご覧ください。

基本プラン

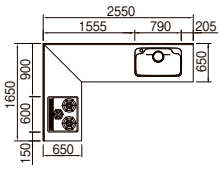

食器洗い乾燥機なし
プランNO.1332M

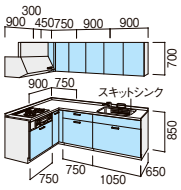

食器洗い乾燥機付
プランNO.1432M

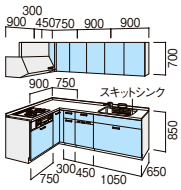

		プランNO.	グループ1	グループ2
基本価格	食器洗い乾燥機なし	1332M	¥867,000	¥937,000
	食器洗い乾燥機付	1432M	¥1,051,000	¥1,121,000

スライドストッカープラン

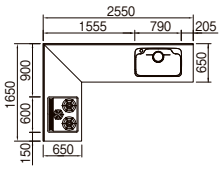

食器洗い乾燥機なし
プランNO.1332B

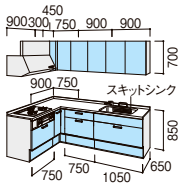

食器洗い乾燥機付
プランNO.1432B

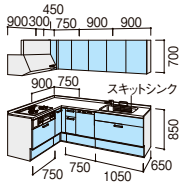

		プランNO.	グループ1	グループ2
基本価格	食器洗い乾燥機なし	1332B	¥902,000	¥972,000
	食器洗い乾燥機付	1432B	¥1,049,000	¥1,119,000

変更加算価格			
フロアユニット ▶114ページ	1	ローラーレール・ダンパー付 P	⊕¥0
	2	ソフトモーションレール T	⊕¥34,000
		キッチンコンセント付	⊕¥20,000

開き扉プラン

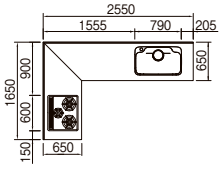

食器洗い乾燥機なし
プランNO.1332A

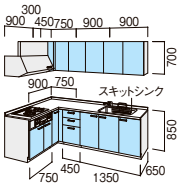

食器洗い乾燥機付
プランNO.1432A

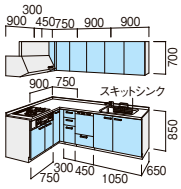

		プランNO.	グループ1	グループ2
基本価格	食器洗い乾燥機なし	1332A	¥784,000	¥854,000
	食器洗い乾燥機付	1432A	¥960,000	¥1,030,000

各プラン共通 変更加算価格					
ワークトップ ▶80ページ	3	ステンレス シルクエンボス	⊕¥0		
		ステンレス スムースドットエンボス	⊕¥12,000		
		人造大理石 グループ1	⊕¥90,000		
		人造大理石 グループ2	⊕¥140,000		
シンク ▶83ページ	4	スキットシンク	コートなし：⊕¥0	デュアルコート：⊕¥25,000	○キレイシンクを選択する場合、ワークトップは人造大理石に変更する必要があります。
		ステンレス排水口の場合	コートなし：⊕¥13,000	デュアルコート：⊕¥38,000	
		キレイシンク	コートなし：⊕¥51,000	バリアコートNEO：⊕¥76,000	
排水セット ▶87ページ		ジャバラホース排水セット	⊕¥0		
		なし ○袋ナットは付属	⊖¥1,000		
		直管配管排水セット	⊕¥2,000		
水栓金具 ▶88ページ	5	シングルレバー水栓 クロマーレS・エコハンドル	⊕¥0		
		オールインワン浄水栓 AKタイプ・エコハンドル	⊕¥25,000		
加熱機器 ▶98ページ	7	ホーロートップタイプ	⊕¥0		
		ファインコートトップ<ひろまる>	⊕¥96,000		
レンジフード ▶108ページ	8	NBHシロッコファンタイプ	⊕¥0		○ウォールキャビネットなしの場合は横幕板を設置してください。▶366ページ
		ASRタイプ	⊕¥19,000	○金属幕板仕様の場合	
ウォールユニット ▶120ページ	9	高さ70cm	⊕¥0		
		ウォールキャビネットなし	⊖¥126,500	⊖¥149,500	

	グループ1	グループ2
コンロ側を間口180cmに変更する場合	⊕¥12,000	⊕¥15,000

○キッチンパネルを設置する場合は367ページをご覧ください。
○別途オプションをご用意しております。詳細は366ページをご覧ください。

壁付 L 型　奥行 65cm　間口 240×165cm

○イラストの寸法表示はmmです。
○詳細寸法は324ページ及び344ページのモジュール寸法図をご覧ください。

基本プラン

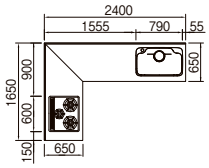

食器洗い乾燥機なし　プランNO.1331M

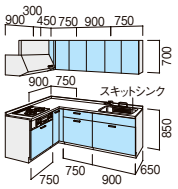

食器洗い乾燥機付　プランNO.1431M

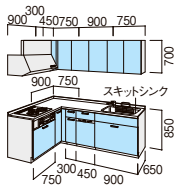

		プランNO.	グループ1	グループ2
基本価格	食器洗い乾燥機なし	1331M	¥855,000	¥922,000
	食器洗い乾燥機付	1431M	¥1,039,000	¥1,106,000

スライドストッカープラン

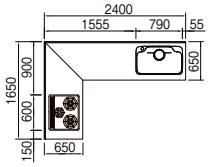

食器洗い乾燥機なし　プランNO.1331B

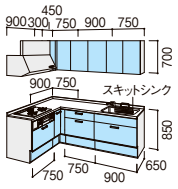

食器洗い乾燥機付　プランNO.1431B

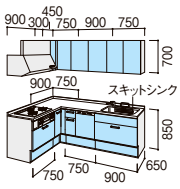

		プランNO.	グループ1	グループ2
基本価格	食器洗い乾燥機なし	1331B	¥890,000	¥957,000
	食器洗い乾燥機付	1431B	¥1,037,000	¥1,104,000

変更加算価格			
フロアユニット ▶114ページ	1	ローラーレール・ダンパー付 P	⊕¥0
	2	ソフトモーションレール T	⊕¥34,000
		キッチンコンセント付	⊕¥20,000

開き扉プラン

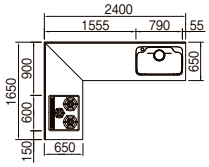

食器洗い乾燥機なし　プランNO.1331A

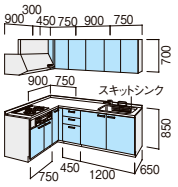

食器洗い乾燥機付　プランNO.1431A

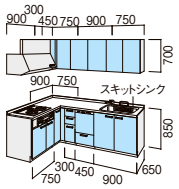

		プランNO.	グループ1	グループ2
基本価格	食器洗い乾燥機なし	1331A	¥772,000	¥839,000
	食器洗い乾燥機付	1431A	¥948,000	¥1,015,000

各プラン共通 変更加算価格					
ワークトップ ▶80ページ	3	ステンレス シルクエンボス	⊕¥0		
		ステンレス スムースドットエンボス	⊕¥12,000		
		人造大理石 グループ1	⊕¥87,000		
		人造大理石 グループ2	⊕¥137,000		
シンク ▶83ページ	4	スキットシンク	コートなし：⊕¥0	デュアルコート：⊕¥25,000	○キレイシンクを選択する場合、ワークトップは人造大理石に変更する必要があります。
		ステンレス排水口の場合	コートなし：⊕¥13,000	デュアルコート：⊕¥38,000	
		キレイシンク	コートなし：⊕¥51,000	バリアコートNEO：⊕¥76,000	
排水セット ▶87ページ		ジャバラホース排水セット	⊕¥0		
		なし ○袋ナットは付属	⊖¥1,000		
		直管配管排水セット	⊕¥2,000		
水栓金具 ▶88ページ	5	シングルレバー水栓 クロマーレS・エコハンドル	⊕¥0		
		オールインワン浄水栓 AKタイプ・エコハンドル	⊕¥25,000		
加熱機器 ▶98ページ	7	ホーロートップタイプ	⊕¥0		
		ファインコートトップ<ひろまる>	⊕¥96,000		
レンジフード ▶108ページ	8	NBHシロッコファンタイプ	⊕¥0		○ウォールキャビネットなしの場合は横幕板を設置してください。▶366ページ
		ASRタイプ	⊕¥19,000	○金属幕板仕様の場合	
ウォールユニット ▶120ページ	9	高さ70cm	⊕¥0		
		ウォールキャビネットなし	⊖¥124,500	⊖¥146,500	

	グループ1	グループ2
コンロ側を間口180cmに変更する場合	⊕¥12,000	⊕¥15,000

○キッチンパネルを設置する場合は367ページをご覧ください。
○別途オプションをご用意しております。詳細は366ページをご覧ください。

壁付 L 型　奥行 65cm　間口 225×165cm

○イラストの寸法表示はmmです。
○詳細寸法は324ページ及び344ページのモジュール寸法図をご覧ください。

基本プラン

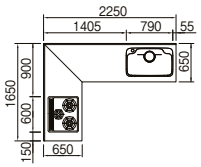

食器洗い乾燥機なし
プランNO.1330M

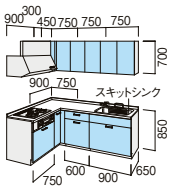

食器洗い乾燥機付
プランNO.1430M

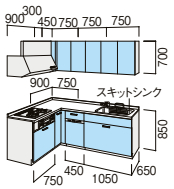

		プランNO.	グループ1	グループ2
基本価格	食器洗い乾燥機なし	1330M	¥843,000	¥907,000
	食器洗い乾燥機付	1430M	¥984,000	¥1,048,000

スライドストッカープラン

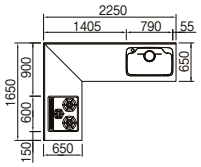

食器洗い乾燥機なし
プランNO.1330B

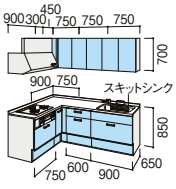

食器洗い乾燥機付
プランNO.1430B

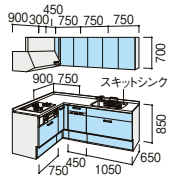

		プランNO.	グループ1	グループ2
基本価格	食器洗い乾燥機なし	1330B	¥878,000	¥942,000
	食器洗い乾燥機付	1430B	¥1,020,000	¥1,084,000

変更加算価格				
フロアユニット ▶114ページ	1	ローラーレール・ダンパー付 P	⊕¥0	
	2	ソフトモーションレール T	食器洗い乾燥機なし：⊕¥34,000	食器洗い乾燥機付：⊕¥28,000
		キッチンコンセント付	⊕¥20,000	

開き扉プラン

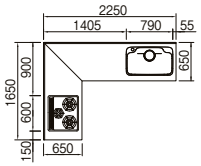

食器洗い乾燥機なし
プランNO.1330A

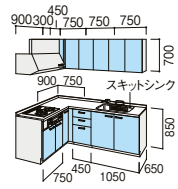

食器洗い乾燥機付
プランNO.1430A

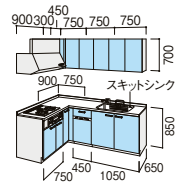

		プランNO.	グループ1	グループ2
基本価格	食器洗い乾燥機なし	1330A	¥760,000	¥824,000
	食器洗い乾燥機付	1430A	¥908,000	¥972,000

各プラン共通 変更加算価格				
ワークトップ ▶80ページ	3	ステンレス シルクエンボス	⊕¥0	
		ステンレス スムースドットエンボス	⊕¥12,000	
		人造大理石 グループ1	⊕¥84,000	
		人造大理石 グループ2	⊕¥134,000	
シンク ▶83ページ	4	スキットシンク	コートなし：⊕¥0	デュアルコート：⊕¥25,000
		ステンレス排水口の場合	コートなし：⊕¥13,000	デュアルコート：⊕¥38,000
		キレイシンク	コートなし：⊕¥51,000	バリアコートNEO：⊕¥76,000
排水セット ▶87ページ		ジャバラホース排水セット	⊕¥0	
		なし ○袋ナットは付属	⊖¥1,000	
		直管配管排水セット	⊕¥2,000	
水栓金具 ▶88ページ	5	シングルレバー水栓 クロマーレS・エコハンドル	⊕¥0	
		オールインワン浄水栓 AKタイプ・エコハンドル	⊕¥25,000	
加熱機器 ▶98ページ	7	ホーロートップタイプ	⊕¥0	
		ファインコートトップ<ひろまる>	⊕¥96,000	
レンジフード ▶108ページ	8	NBHシロッコファンタイプ	⊕¥0	
		ASRタイプ	⊕¥19,000 ○金属幕板仕様の場合	
ウォールユニット ▶120ページ	9	高さ70cm	⊕¥0	
		ウォールキャビネットなし	⊖¥122,500	⊖¥143,500

○キレイシンクを選択する場合、ワークトップは人造大理石に変更する必要があります。

○ウォールキャビネットなしの場合は横幕板を設置してください。▶366ページ

	グループ1	グループ2
コンロ側を間口180cmに変更する場合	⊕¥12,000	⊕¥15,000

○キッチンパネルを設置する場合は367ページをご覧ください。
○別途オプションをご用意しております。詳細は366ページをご覧ください。

壁付 L 型　奥行 65cm　間口 210×165cm

○イラストの寸法表示はmmです。
○詳細寸法は324ページ及び344ページのモジュール寸法図をご覧ください。

基本プラン

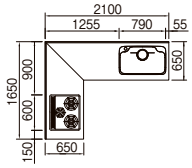

食器洗い乾燥機なし
プランNO.1329M

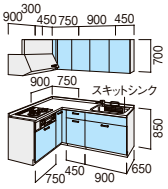

食器洗い乾燥機付
プランNO.1429M

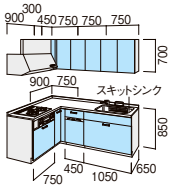

		プランNO.	グループ1	グループ2
基本価格	食器洗い乾燥機なし	1329M	¥831,000	¥892,000
	食器洗い乾燥機付	1429M	¥972,000	¥1,033,000

スライドストッカープラン

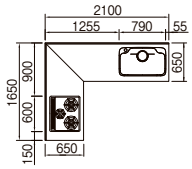

食器洗い乾燥機なし
プランNO.1329B

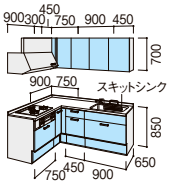

食器洗い乾燥機付
プランNO.1429B

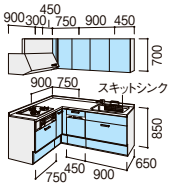

		プランNO.	グループ1	グループ2
基本価格	食器洗い乾燥機なし	1329B	¥866,000	¥927,000
	食器洗い乾燥機付	1429B	¥1,008,000	¥1,069,000

変更加算価格				
フロアユニット ▶114ページ	1	ローラーレール・ダンパー付 P	⊕¥0	
	2	ソフトモーションレール T	食器洗い乾燥機なし：⊕¥34,000	食器洗い乾燥機付：⊕¥28,000
		キッチンコンセント付	⊕¥20,000	

開き扉プラン

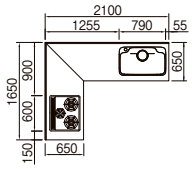

食器洗い乾燥機なし
プランNO.1329A

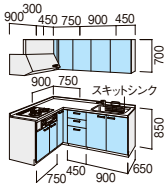

食器洗い乾燥機付
プランNO.1429A

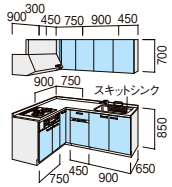

		プランNO.	グループ1	グループ2
基本価格	食器洗い乾燥機なし	1329A	¥748,000	¥809,000
	食器洗い乾燥機付	1429A	¥896,000	¥957,000

各プラン共通 変更加算価格					
ワークトップ ▶80ページ	3	ステンレス シルクエンボス	⊕¥0		
		ステンレス スムースドットエンボス	⊕¥12,000		
		人造大理石 グループ1	⊕¥81,000		
		人造大理石 グループ2	⊕¥131,000		
シンク ▶83ページ	4	スキットシンク	コートなし：⊕¥0	デュアルコート：⊕¥25,000	○キレイシンクを選択する場合、ワークトップは人造大理石に変更する必要があります。
		ステンレス排水口の場合	コートなし：⊕¥13,000	デュアルコート：⊕¥38,000	
		キレイシンク	コートなし：⊕¥51,000	バリアコートNEO：⊕¥76,000	
排水セット ▶87ページ		ジャバラホース排水セット	⊕¥0		
		なし ○袋ナットは付属	⊖¥1,000		
		直管配管排水セット	⊕¥2,000		
水栓金具 ▶88ページ	5	シングルレバー水栓 クロマーレS・エコハンドル	⊕¥0		
		オールインワン浄水栓 AKタイプ・エコハンドル	⊕¥25,000		
加熱機器 ▶98ページ	7	ホーロートップタイプ	⊕¥0		
		ファインコートトップ<ひろまる>	⊕¥96,000		
レンジフード ▶108ページ	8	NBHシロッコファンタイプ	⊕¥0		○ウォールキャビネットなしの場合は横幕板を設置してください。▶366ページ
		ASRタイプ	⊕¥19,000	○金属幕板仕様の場合	
ウォールユニット ▶120ページ	9	高さ70cm	⊕¥0		
		ウォールキャビネットなし	⊖¥120,500	⊖¥140,500	

	グループ1	グループ2
コンロ側を間口180cmに変更する場合	⊕¥12,000	⊕¥15,000

○キッチンパネルを設置する場合は367ページをご覧ください。
○別途オプションをご用意しております。詳細は366ページをご覧ください。

壁付 L 型　奥行 65cm　間口 195×165cm

○イラストの寸法表示はmmです。
○詳細寸法は324ページ及び344ページのモジュール寸法図をご覧ください。

基本プラン

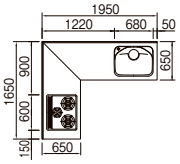

食器洗い乾燥機なし
プランNO.1328M

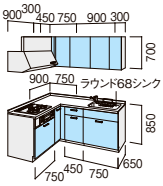

食器洗い乾燥機付
プランNO.1428M

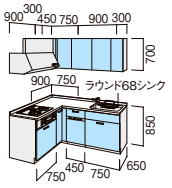

		プランNO.	グループ1	グループ2
基本価格	食器洗い乾燥機なし	1328M	¥811,000	¥869,000
	食器洗い乾燥機付	1428M	¥952,000	¥1,010,000

スライドストッカープラン

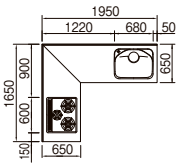

食器洗い乾燥機なし
プランNO.1328B

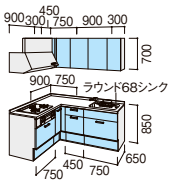

食器洗い乾燥機付
プランNO.1428B

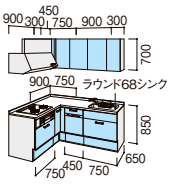

		プランNO.	グループ1	グループ2
基本価格	食器洗い乾燥機なし	1328B	¥846,000	¥904,000
	食器洗い乾燥機付	1428B	¥988,000	¥1,046,000

変更加算価格				
フロアユニット ▶114ページ	1	ローラーレール・ダンパー付 P	⊕¥0	
	2	ソフトモーションレール T	食器洗い乾燥機なし：⊕¥34,000	食器洗い乾燥機付：⊕¥28,000
		キッチンコンセント付	⊕¥20,000	

開き扉プラン

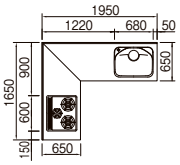

食器洗い乾燥機なし
プランNO.1328A

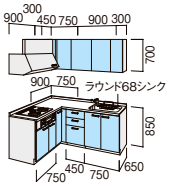

食器洗い乾燥機付
プランNO.1428A

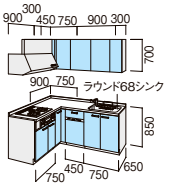

		プランNO.	グループ1	グループ2
基本価格	食器洗い乾燥機なし	1328A	¥728,000	¥786,000
	食器洗い乾燥機付	1428A	¥876,000	¥934,000

各プラン共通 変更加算価格

ワークトップ ▶80ページ	3	ステンレス シルクエンボス	⊕¥0	
		ステンレス スムースドットエンボス	⊕¥12,000	
		人造大理石 グループ1	⊕¥78,000	
		人造大理石 グループ2	⊕¥128,000	
シンク ▶83ページ	4	ラウンド68シンク	コートなし：⊕¥0	デュアルコート：⊕¥25,000
		ステンレス排水口の場合	コートなし：⊕¥13,000	デュアルコート：⊕¥38,000
排水セット ▶87ページ		ジャバラホース排水セット	⊕¥0	
		なし ○袋ナットは付属	⊖¥1,000	
		直管配管排水セット	⊕¥2,000	
水栓金具 ▶88ページ	5	シングルレバー水栓 クロマーレS・エコハンドル	⊕¥0	
		オールインワン浄水栓 AKタイプ・エコハンドル	⊕¥25,000	
加熱機器 ▶98ページ	7	ホーロートップタイプ	⊕¥0	
		ファインコートトップ<ひろまる>	⊕¥96,000	
レンジフード ▶108ページ	8	NBHシロッコファンタイプ	⊕¥0	
		ASRタイプ	⊕¥19,000	○金属幕板仕様の場合
ウォールユニット ▶120ページ	9	高さ70cm	⊕¥0	
		ウォールキャビネットなし	⊖¥118,500	⊖¥137,500

	グループ1	グループ2
コンロ側を間口180cmに変更する場合	⊕¥12,000	⊕¥15,000

○キッチンパネルを設置する場合は367ページをご覧ください。
○別途オプションをご用意しております。詳細は366ページをご覧ください。

壁付 L 型　奥行 65cm　間口 180×165cm

○イラストの寸法表示はmmです。
○詳細寸法は324ページ及び344ページのモジュール寸法図をご覧ください。

基本プラン

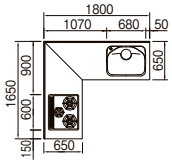

食器洗い乾燥機なし
プランNO.1327M

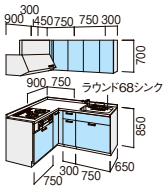

		プランNO.	グループ1	グループ2
基本価格	食器洗い乾燥機なし	1327M	¥799,000	¥854,000
	食器洗い乾燥機付	—	—	—

スライドストッカープラン

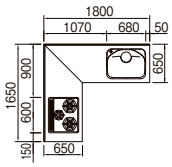

食器洗い乾燥機なし
プランNO.1327B

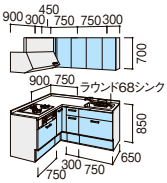

		プランNO.	グループ1	グループ2
基本価格	食器洗い乾燥機なし	1327B	¥834,000	¥889,000
	食器洗い乾燥機付	—	—	—

変更加算価格				
フロアユニット ▶114ページ	1	ローラーレール・ダンパー付 P	⊕¥0	
	2	ソフトモーションレール T	⊕¥34,000	
		キッチンコンセント付	⊕¥20,000	

開き扉プラン

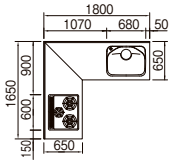

食器洗い乾燥機なし
プランNO.1327A

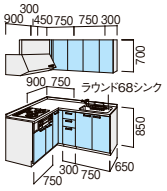

		プランNO.	グループ1	グループ2
基本価格	食器洗い乾燥機なし	1327A	¥716,000	¥771,000
	食器洗い乾燥機付	—	—	—

各プラン共通 変更加算価格				
ワークトップ ▶80ページ	3	ステンレス シルクエンボス	⊕¥0	
		ステンレス スムースドットエンボス	⊕¥12,000	
		人造大理石 グループ1	⊕¥75,000	
		人造大理石 グループ2	⊕¥125,000	
シンク ▶83ページ	4	ラウンド68シンク	コートなし：⊕¥0	デュアルコート：⊕¥25,000
		ステンレス排水口の場合	コートなし：⊕¥13,000	デュアルコート：⊕¥38,000
排水セット ▶87ページ		ジャバラホース排水セット	⊕¥0	
		なし ○袋ナットは付属	⊖¥1,000	
		直管配管排水セット	⊕¥2,000	
水栓金具 ▶88ページ	5	シングルレバー水栓 クロマーレS・エコハンドル	⊕¥0	
		オールインワン浄水栓 AKタイプ・エコハンドル	⊕¥25,000	
加熱機器 ▶98ページ	7	ホーロートップタイプ	⊕¥0	
		ファインコートトップ<ひろまる>	⊕¥96,000	
レンジフード ▶108ページ	8	NBHシロッコファンタイプ	⊕¥0	
		ASRタイプ	⊕¥19,000 ○金属幕板仕様の場合	
ウォールユニット ▶120ページ	9	高さ70cm	⊕¥0	
		ウォールキャビネットなし	⊖¥116,500	⊖¥134,500

	グループ1	グループ2
コンロ側を間口180cmに変更する場合	⊕¥12,000	⊕¥15,000

○キッチンパネルを設置する場合は367ページをご覧ください。
○別途オプションをご用意しております。詳細は366ページをご覧ください。

センターキッチンペニンシュラⅠ型　奥行 97cm　間口 272.4cm

○イラストの寸法表示はmmです。
○詳細寸法は324ページ及び344ページのモジュール寸法図をご覧ください。

基本プラン

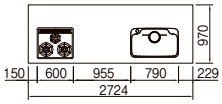

食器洗い乾燥機なし
プランNO.2114M

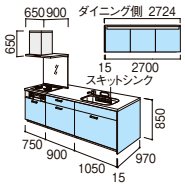

食器洗い乾燥機付
プランNO.2214M

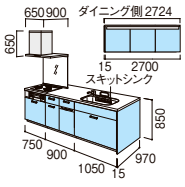

		プランNO.	グループ1	グループ2
基本価格	食器洗い乾燥機なし	2114M	¥985,500	¥1,050,500
	食器洗い乾燥機付	2214M	¥1,169,500	¥1,234,500

スライドストッカープラン

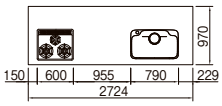

食器洗い乾燥機なし
プランNO.2114B

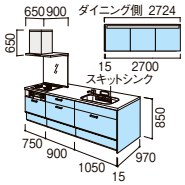

食器洗い乾燥機付
プランNO.2214B

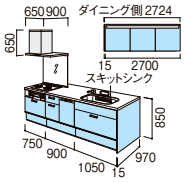

		プランNO.	グループ1	グループ2
基本価格	食器洗い乾燥機なし	2114B	¥1,023,500	¥1,088,500
	食器洗い乾燥機付	2214B	¥1,170,500	¥1,235,500

変更加算価格	フロアユニット ▶114ページ	1 ローラーレール・ダンパー付 P	⊕¥0
		2 ソフトモーションレール T	⊕¥14,000
		キッチンコンセント付	⊕¥20,000

各プラン共通 変更加算価格

ワークトップ ▶80ページ	3	人造大理石 グループ1	⊕¥0	
		人造大理石 グループ2	⊕¥35,000	
シンク ▶83ページ	4	スキットシンク	コートなし：⊕¥0	デュアルコート：⊕¥25,000
		ステンレス排水口の場合	コートなし：⊕¥13,000	デュアルコート：⊕¥38,000
		キレイシンク	コートなし：⊕¥51,000	バリアコートNEO：⊕¥76,000
排水セット ▶87ページ		ジャバラホース排水セット	⊕¥0	
		なし ○袋ナットは付属	⊖¥1,000	
		直管配管排水セット	⊕¥2,000	
水栓金具 ▶88ページ	5	シングルレバー水栓 クロマーレS・エコハンドル	⊕¥0	
		オールインワン浄水栓 AKタイプ・エコハンドル	⊕¥25,000	
加熱機器 ▶98ページ	7	ホーロートップタイプ	⊕¥0	
		ファインコートトップ<ひろまる>	⊕¥96,000	
レンジフード ▶108ページ	8	サイドマントルHVRタイプ	⊕¥0	
		サイドマントルCLSタイプ	⊕¥103,000	
シンク前スクリーン ▶75ページ		なし	⊕¥0	
		シンク前スクリーン	⊕¥38,000	
コンロ前用ガラス ▶75ページ		全面タイプ	⊕¥0	
		ハーフタイプ	⊖¥11,000	
ダイニング側収納 ▶75ページ		テーブルタイプ	⊕¥0	
		収納タイプ	⊕¥88,000	⊕¥105,000
		ハーフ収納タイプ	⊕¥44,000	⊕¥54,000

○キレイシンクを選択する場合、ワークトップは人造大理石に変更する必要があります。

ワークトップを奥行75cmに変更する場合	人造大理石 グループ1:⊖¥62,000　グループ2:⊖¥27,000

○別途オプションをご用意しております。詳細は366ページをご覧ください。

センターキッチンペニンシュラⅠ型　奥行 97cm　間口 257.4cm

○イラストの寸法表示はmmです。
○詳細寸法は324ページ及び344ページのモジュール寸法図をご覧ください。

基本プラン

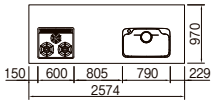

食器洗い乾燥機なし
プランNO.2112M

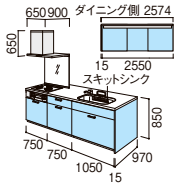

食器洗い乾燥機付
プランNO.2212M

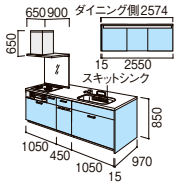

		プランNO.	グループ1	グループ2
基本価格	食器洗い乾燥機なし	2112M	¥966,500	¥1,028,500
	食器洗い乾燥機付	2212M	¥1,129,500	¥1,191,500

スライドストッカープラン

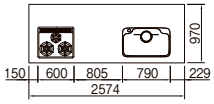

食器洗い乾燥機なし
プランNO.2112B

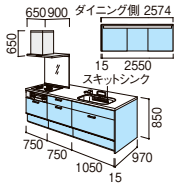

食器洗い乾燥機付
プランNO.2212B

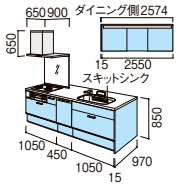

		プランNO.	グループ1	グループ2
基本価格	食器洗い乾燥機なし	2112B	¥1,004,500	¥1,066,500
	食器洗い乾燥機付	2212B	¥1,152,500	¥1,214,500

変更加算価格	フロアユニット ▶114ページ 1	ローラーレール・ダンパー付 P	⊕¥0
	2	ソフトモーションレール T	⊕¥14,000
		キッチンコンセント付	⊕¥20,000

各プラン共通 変更加算価格

ワークトップ ▶80ページ	3	人造大理石 グループ1	⊕¥0	
		人造大理石 グループ2	⊕¥35,000	
シンク ▶83ページ	4	スキットシンク	コートなし：⊕¥0	デュアルコート：⊕¥25,000
		ステンレス排水口の場合	コートなし：⊕¥13,000	デュアルコート：⊕¥38,000
		キレイシンク	コートなし：⊕¥51,000	バリアコートNEO：⊕¥76,000
排水セット ▶87ページ		ジャバラホース排水セット	⊕¥0	
		なし ○袋ナットは付属	⊖¥1,000	
		直管配管排水セット	⊕¥2,000	
水栓金具 ▶88ページ	5	シングルレバー水栓 クロマーレS・エコハンドル	⊕¥0	
		オールインワン浄水栓 AKタイプ・エコハンドル	⊕¥25,000	
加熱機器 ▶98ページ	7	ホーロートップタイプ	⊕¥0	
		ファインコートトップ<ひろまる>	⊕¥96,000	
レンジフード ▶108ページ	8	サイドマントルHVRタイプ	⊕¥0	
		サイドマントルCLSタイプ	⊕¥103,000	
シンク前スクリーン ▶75ページ		なし	⊕¥0	
		シンク前スクリーン	⊕¥38,000	
コンロ前用ガラス ▶75ページ		全面タイプ	⊕¥0	
		ハーフタイプ	⊖¥11,000	
ダイニング側収納 ▶75ページ		テーブルタイプ	⊕¥0	
		収納タイプ	⊕¥87,000	⊕¥103,000
		ハーフ収納タイプ	⊕¥44,000	⊕¥53,000

○キレイシンクを選択する場合、ワークトップは人造大理石に変更する必要があります。

ワークトップを奥行75cmに変更する場合	人造大理石 グループ1:⊖¥59,000	グループ2:⊖¥24,000

○別途オプションをご用意しております。詳細は366ページをご覧ください。

センターキッチンペニンシュラⅠ型　奥行 97cm　間口 242.4cm

○イラストの寸法表示はmmです。
○詳細寸法は324ページ及び344ページのモジュール寸法図をご覧ください。

基本プラン

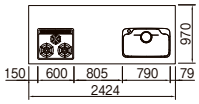

食器洗い乾燥機なし
プランNO.2111M

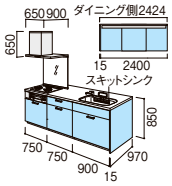

食器洗い乾燥機付
プランNO.2211M

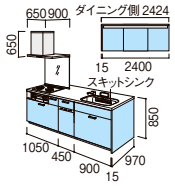

		プランNO.	グループ1	グループ2
基本価格	食器洗い乾燥機なし	2111M	¥946,500	¥1,006,500
	食器洗い乾燥機付	2211M	¥1,109,500	¥1,169,500

スライドストッカープラン

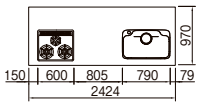

食器洗い乾燥機なし
プランNO.2111B

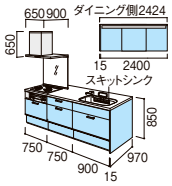

食器洗い乾燥機付
プランNO.2211B

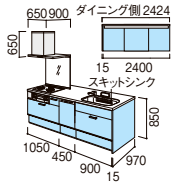

		プランNO.	グループ1	グループ2
基本価格	食器洗い乾燥機なし	2111B	¥984,500	¥1,044,500
	食器洗い乾燥機付	2211B	¥1,132,500	¥1,192,500

変更加算価格	フロアユニット ▶114ページ	1 ローラーレール・ダンパー付 P	⊕¥0	
		2 ソフトモーションレール T	食器洗い乾燥機なし：⊕¥14,000	食器洗い乾燥機付：⊕¥12,000
		キッチンコンセント付	⊕¥20,000	

各プラン共通 変更加算価格

ワークトップ ▶80ページ	3	人造大理石 グループ1	⊕¥0	
		人造大理石 グループ2	⊕¥35,000	
シンク ▶83ページ	4	スキットシンク	コートなし：⊕¥0	デュアルコート：⊕¥25,000
		ステンレス排水口の場合	コートなし：⊕¥13,000	デュアルコート：⊕¥38,000
		キレイシンク	コートなし：⊕¥51,000	バリアコートNEO：⊕¥76,000
排水セット ▶87ページ		ジャバラホース排水セット	⊕¥0	
		なし ○袋ナットは付属	⊖¥1,000	
		直管配管排水セット	⊕¥2,000	
水栓金具 ▶88ページ	5	シングルレバー水栓 クロマーレS・エコハンドル	⊕¥0	
		オールインワン浄水栓 AKタイプ・エコハンドル	⊕¥25,000	
加熱機器 ▶98ページ	7	ホーロートップタイプ	⊕¥0	
		ファインコートトップ<ひろまる>	⊕¥96,000	
レンジフード ▶108ページ	8	サイドマントルHVRタイプ	⊕¥0	
		サイドマントルCLSタイプ	⊕¥103,000	
シンク前スクリーン ▶75ページ		なし	⊕¥0	
		シンク前スクリーン	⊕¥38,000	
コンロ前用ガラス ▶75ページ		全面タイプ	⊕¥0	
		ハーフタイプ	⊖¥11,000	
ダイニング側収納 ▶75ページ		テーブルタイプ	⊕¥0	
		収納タイプ	⊕¥87,000	⊕¥101,000
		ハーフ収納タイプ	⊕¥46,000	⊕¥54,000

○キレイシンクを選択する場合、ワークトップは人造大理石に変更する必要があります。

ワークトップを奥行75cmに変更する場合	人造大理石 グループ1:⊖¥56,000	グループ2:⊖¥21,000

○別途オプションをご用意しております。詳細は366ページをご覧ください。

センターキッチンペニンシュラⅠ型　奥行 97cm　間口 227.4cm

○イラストの寸法表示はmmです。
○詳細寸法は324ページ及び344ページのモジュール寸法図をご覧ください。

基本プラン

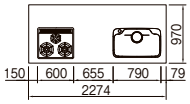

食器洗い乾燥機なし
プランNO.2110M

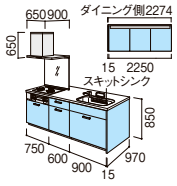

食器洗い乾燥機付
プランNO.2210M

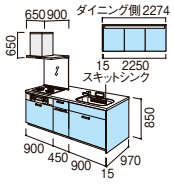

		プランNO.	グループ1	グループ2
基本価格	食器洗い乾燥機なし	2110M	¥928,500	¥985,500
	食器洗い乾燥機付	2210M	¥1,069,500	¥1,126,500

スライドストッカープラン

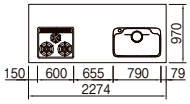

食器洗い乾燥機なし
プランNO.2110B

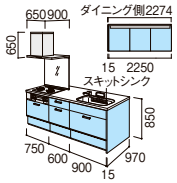

食器洗い乾燥機付
プランNO.2210B

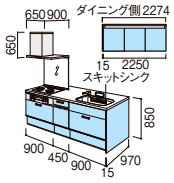

		プランNO.	グループ1	グループ2
基本価格	食器洗い乾燥機なし	2110B	¥966,500	¥1,023,500
	食器洗い乾燥機付	2210B	¥1,108,500	¥1,165,500

変更加算価格	フロアユニット ▶114ページ	1 ローラーレール・ダンパー付 P	⊕¥0	
		2 ソフトモーションレール T	食器洗い乾燥機なし：⊕¥14,000	食器洗い乾燥機付：⊕¥8,000
		キッチンコンセント付	⊕¥20,000	

各プラン共通 変更加算価格	ワークトップ ▶80ページ	3 人造大理石 グループ1	⊕¥0	
		人造大理石 グループ2	⊕¥35,000	
	シンク ▶83ページ	4 スキットシンク	コートなし：⊕¥0	デュアルコート：⊕¥25,000
		ステンレス排水口の場合	コートなし：⊕¥13,000	デュアルコート：⊕¥38,000
		キレイシンク	コートなし：⊕¥51,000	バリアコートNEO：⊕¥76,000
	排水セット ▶87ページ	ジャバラホース排水セット	⊕¥0	
		なし ○袋ナットは付属	⊖¥1,000	
		直管配管排水セット	⊕¥2,000	
	水栓金具 ▶88ページ	5 シングルレバー水栓 クロマーレS・エコハンドル	⊕¥0	
		オールインワン浄水栓 AKタイプ・エコハンドル	⊕¥25,000	
	加熱機器 ▶98ページ	7 ホーロートップタイプ	⊕¥0	
		ファインコートトップ<ひろまる>	⊕¥96,000	
	レンジフード ▶108ページ	8 サイドマントルHVRタイプ	⊕¥0	
		サイドマントルCLSタイプ	⊕¥103,000	
	シンク前スクリーン ▶75ページ	なし	⊕¥0	
		シンク前スクリーン	⊕¥38,000	
	コンロ前用ガラス ▶75ページ	全面タイプ	⊕¥0	
		ハーフタイプ	⊖¥11,000	
	ダイニング側収納 ▶75ページ	テーブルタイプ	⊕¥0	
		収納タイプ	⊕¥85,000	⊕¥98,000
		ハーフ収納タイプ	⊕¥45,000	⊕¥53,000

○キレイシンクを選択する場合、ワークトップは人造大理石に変更する必要があります。

ワークトップを奥行75cmに変更する場合	人造大理石 グループ1:⊖¥54,000	グループ2:⊖¥19,000

○別途オプションをご用意しております。詳細は366ページをご覧ください。

センターキッチンペニンシュラⅠ型　奥行 97cm　間口 212.4cm

○イラストの寸法表示はmmです。
○詳細寸法は324ページ及び344ページのモジュール寸法図をご覧ください。

基本プラン

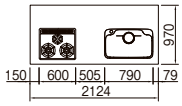

食器洗い乾燥機なし
プランNO.2109M

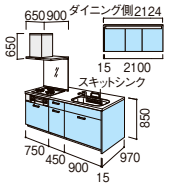

食器洗い乾燥機付
プランNO.2209M

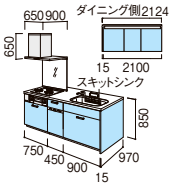

		プランNO.	グループ1	グループ2
基本価格	食器洗い乾燥機なし	2109M	¥909,500	¥962,500
	食器洗い乾燥機付	2209M	¥1,050,500	¥1,103,500

スライドストッカープラン

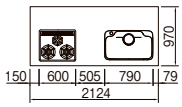

食器洗い乾燥機なし
プランNO.2109B

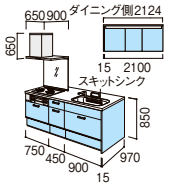

食器洗い乾燥機付
プランNO.2209B

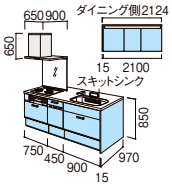

		プランNO.	グループ1	グループ2
基本価格	食器洗い乾燥機なし	2109B	¥947,500	¥1,000,500
	食器洗い乾燥機付	2209B	¥1,089,500	¥1,142,500

変更加算価格	フロアユニット ▶114ページ	1 ローラーレール・ダンパー付 P	⊕¥0	
		2 ソフトモーションレール T	食器洗い乾燥機なし：⊕¥14,000	食器洗い乾燥機付：⊕¥8,000
		キッチンコンセント付	⊕¥20,000	

各プラン共通 変更加算価格

ワークトップ ▶80ページ	3	人造大理石 グループ1	⊕¥0	
		人造大理石 グループ2	⊕¥35,000	
シンク ▶83ページ	4	スキットシンク	コートなし：⊕¥0	デュアルコート：⊕¥25,000
		ステンレス排水口の場合	コートなし：⊕¥13,000	デュアルコート：⊕¥38,000
		キレイシンク	コートなし：⊕¥51,000	バリアコートNEO：⊕¥76,000
排水セット ▶87ページ		ジャバラホース排水セット	⊕¥0	
		なし ○袋ナットは付属	⊖¥1,000	
		直管配管排水セット	⊕¥2,000	
水栓金具 ▶88ページ	5	シングルレバー水栓 クロマーレS・エコハンドル	⊕¥0	
		オールインワン浄水栓 AKタイプ・エコハンドル	⊕¥25,000	
加熱機器 ▶98ページ	7	ホーロートップタイプ	⊕¥0	
		ファインコートトップ<ひろまる>	⊕¥96,000	
レンジフード ▶108ページ	8	サイドマントルHVRタイプ	⊕¥0	
		サイドマントルCLSタイプ	⊕¥103,000	
シンク前スクリーン ▶75ページ		なし	⊕¥0	
		シンク前スクリーン	⊕¥38,000	
コンロ前用ガラス ▶75ページ		全面タイプ	⊕¥0	
		ハーフタイプ	⊖¥11,000	
ダイニング側収納 ▶75ページ		テーブルタイプ	⊕¥0	
		収納タイプ	⊕¥84,000	⊕¥97,000
		ハーフ収納タイプ	⊕¥44,000	⊕¥53,000

○キレイシンクを選択する場合、ワークトップは人造大理石に変更する必要があります。

ワークトップを奥行75cmに変更する場合	人造大理石 グループ1:⊖¥51,000	グループ2:⊖¥16,000

○別途オプションをご用意しております。詳細は366ページをご覧ください。

センターキッチンペニンシュラⅠ型　奥行 97cm　間口 197.4cm

○イラストの寸法表示はmmです。
○詳細寸法は324ページ及び344ページのモジュール寸法図をご覧ください。

基本プラン

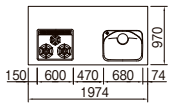

食器洗い乾燥機なし
プランNO.2108M

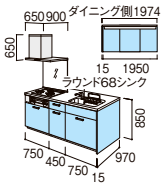

食器洗い乾燥機付
プランNO.2208M

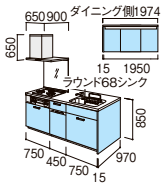

		プランNO.	グループ1	グループ2
基本価格	食器洗い乾燥機なし	2108M	¥883,500	¥933,500
	食器洗い乾燥機付	2208M	¥1,024,500	¥1,074,500

スライドストッカープラン

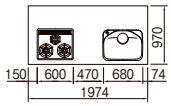

食器洗い乾燥機なし
プランNO.2108B

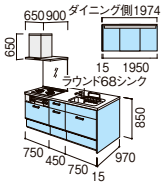

食器洗い乾燥機付
プランNO.2208B

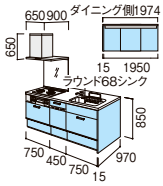

		プランNO.	グループ1	グループ2
基本価格	食器洗い乾燥機なし	2108B	¥921,500	¥971,500
	食器洗い乾燥機付	2208B	¥1,063,500	¥1,113,500

変更加算価格				
フロアユニット ▶114ページ	1	ローラーレール・ダンパー付 P	⊕¥0	
	2	ソフトモーションレール T	食器洗い乾燥機なし：⊕¥14,000	食器洗い乾燥機付：⊕¥8,000
		キッチンコンセント付	⊕¥20,000	

各プラン共通 変更加算価格				
ワークトップ ▶80ページ	3	人造大理石 グループ1	⊕¥0	
		人造大理石 グループ2	⊕¥35,000	
シンク ▶83ページ	4	ラウンド68シンク	コートなし：⊕¥0	デュアルコート：⊕¥25,000
		ステンレス排水口の場合	コートなし：⊕¥13,000	デュアルコート：⊕¥38,000
排水セット ▶87ページ		ジャバラホース排水セット	⊕¥0	
		なし ○袋ナットは付属	⊖¥1,000	
		直管配管排水セット	⊕¥2,000	
水栓金具 ▶88ページ	5	シングルレバー水栓 クロマーレS・エコハンドル	⊕¥0	
		オールインワン浄水栓 AKタイプ・エコハンドル	⊕¥25,000	
加熱機器 ▶98ページ	7	ホーロートップタイプ	⊕¥0	
		ファインコートトップ<ひろまる>	⊕¥96,000	
レンジフード ▶108ページ	8	サイドマントルHVRタイプ	⊕¥0	
		サイドマントルCLSタイプ	⊕¥103,000	
シンク前スクリーン ▶75ページ		なし	⊕¥0	
		シンク前スクリーン	⊕¥38,000	
コンロ前用ガラス ▶75ページ		全面タイプ	⊕¥0	
		ハーフタイプ	⊖¥11,000	
ダイニング側収納 ▶75ページ		テーブルタイプ	⊕¥0	
		収納タイプ	⊕¥82,000	⊕¥94,000
		ハーフ収納タイプ	⊕¥44,000	⊕¥53,000

ワークトップを奥行75cmに変更する場合	人造大理石 グループ1:⊖¥49,000	グループ2:⊖¥14,000

○別途オプションをご用意しております。詳細は366ページをご覧ください。

センターキッチン　構造壁対応間口 90cm　奥行 97cm　間口 272.4cm

○イラストの寸法表示はmmです。
○詳細寸法は324ページ及び344ページのモジュール寸法図をご覧ください。

基本プラン

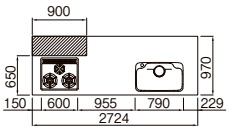

食器洗い乾燥機なし
プランNO.6114M

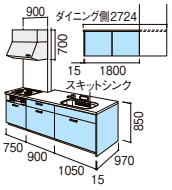

食器洗い乾燥機付
プランNO.6214M

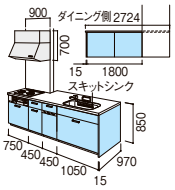

		プランNO.	グループ1	グループ2
基本価格	食器洗い乾燥機なし	6114M	¥839,500	¥899,500
	食器洗い乾燥機付	6214M	¥1,023,500	¥1,083,500

スライドストッカープラン

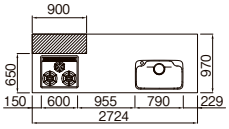

食器洗い乾燥機なし
プランNO.6114B

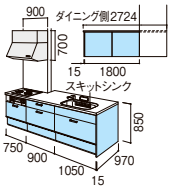

食器洗い乾燥機付
プランNO.6214B

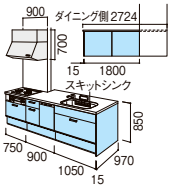

		プランNO.	グループ1	グループ2
基本価格	食器洗い乾燥機なし	6114B	¥877,500	¥937,500
	食器洗い乾燥機付	6214B	¥1,024,500	¥1,084,500

変更加算価格	フロアユニット ▶114ページ	1 ローラーレール・ダンパー付 P	⊕¥0
		2 ソフトモーションレール T	⊕¥14,000
		キッチンコンセント付	⊕¥20,000

各プラン共通 変更加算価格

ワークトップ ▶80ページ	3	人造大理石 グループ1	⊕¥0	
シンク ▶83ページ	4	スキットシンク	コートなし：⊕¥0	デュアルコート：⊕¥25,000
		ステンレス排水口の場合	コートなし：⊕¥13,000	デュアルコート：⊕¥38,000
		キレイシンク	コートなし：⊕¥51,000	バリアコートNEO：⊕¥76,000
排水セット ▶87ページ		ジャバラホース排水セット	⊕¥0	
		なし ○袋ナットは付属	⊖¥1,000	
		直管配管排水セット	⊕¥2,000	
水栓金具 ▶88ページ	5	シングルレバー水栓 クロマーレS・エコハンドル	⊕¥0	
		オールインワン浄水栓 AKタイプ・エコハンドル	⊕¥25,000	
加熱機器 ▶98ページ	7	ホーロートップタイプ	⊕¥0	
		ファインコートトップ<ひろまる>	⊕¥96,000	
レンジフード ▶108ページ	8	NBHシロッコファンタイプ	⊕¥0	
		CLSタイプ	⊕¥130,000	
シンク前スクリーン ▶75ページ		なし	⊕¥0	
		シンク前スクリーン	⊕¥38,000	

○キレイシンクを選択する場合、ワークトップは人造大理石に変更する必要があります。

ワークトップを奥行75cmに変更する場合	人造大理石 グループ1:⊖¥52,000

○別途オプションをご用意しております。詳細は366ページをご覧ください。

センターキッチン　構造壁対応間口 90cm　奥行 97cm　間口 257.4cm

○イラストの寸法表示はmmです。
○詳細寸法は324ページ及び344ページのモジュール寸法図をご覧ください。

基本プラン

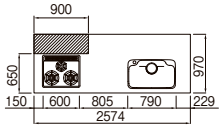

食器洗い乾燥機なし
プランNO.6112M

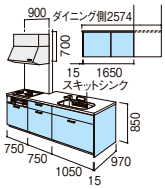

食器洗い乾燥機付
プランNO.6212M

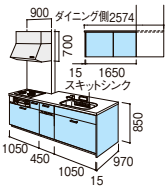

		プランNO.	グループ1	グループ2
基本価格	食器洗い乾燥機なし	6112M	¥820,500	¥876,500
	食器洗い乾燥機付	6212M	¥983,500	¥1,039,500

スライドストッカープラン

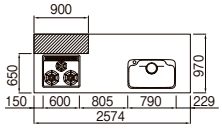

食器洗い乾燥機なし
プランNO.6112B

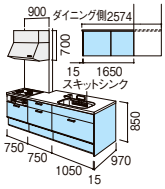

食器洗い乾燥機付
プランNO.6212B

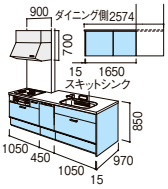

		プランNO.	グループ1	グループ2
基本価格	食器洗い乾燥機なし	6112B	¥858,500	¥914,500
	食器洗い乾燥機付	6212B	¥1,006,500	¥1,062,500

変更加算価格	フロアユニット ▶114ページ	1 ローラーレール・ダンパー付 P	⊕¥0
		2 ソフトモーションレール T	⊕¥14,000
		キッチンコンセント付	⊕¥20,000

各プラン共通 変更加算価格	ワークトップ ▶80ページ	3	人造大理石 グループ1	⊕¥0
	シンク ▶83ページ	4	スキットシンク	コートなし：⊕¥0　デュアルコート：⊕¥25,000
			ステンレス排水口の場合	コートなし：⊕¥13,000　デュアルコート：⊕¥38,000
			キレイシンク	コートなし：⊕¥51,000　バリアコートNEO：⊕¥76,000
	排水セット ▶87ページ		ジャバラホース排水セット	⊕¥0
			なし ○袋ナットは付属	⊖¥1,000
			直管配管排水セット	⊕¥2,000
	水栓金具 ▶88ページ	5	シングルレバー水栓 クロマーレS・エコハンドル	⊕¥0
			オールインワン浄水栓 AKタイプ・エコハンドル	⊕¥25,000
	加熱機器 ▶98ページ	7	ホーロートップタイプ	⊕¥0
			ファインコートトップ<ひろまる>	⊕¥96,000
	レンジフード ▶108ページ	8	NBHシロッコファンタイプ	⊕¥0
			CLSタイプ	⊕¥130,000
	シンク前スクリーン ▶75ページ		なし	⊕¥0
			シンク前スクリーン	⊕¥38,000

○キレイシンクを選択する場合、ワークトップは人造大理石に変更する必要があります。

ワークトップを奥行75cmに変更する場合	人造大理石 グループ1:⊖¥49,000

○別途オプションをご用意しております。詳細は366ページをご覧ください。

センターキッチン　構造壁対応間口 90cm　奥行 97cm　間口 242.4cm

○イラストの寸法表示はmmです。
○詳細寸法は324ページ及び344ページのモジュール寸法図をご覧ください。

基本プラン

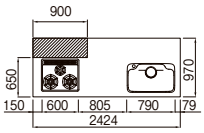

食器洗い乾燥機なし
プランNO.6111M

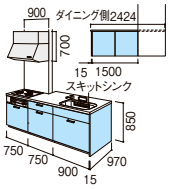

食器洗い乾燥機付
プランNO.6211M

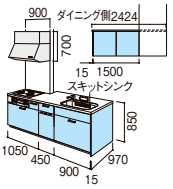

		プランNO.	グループ1	グループ2
基本価格	食器洗い乾燥機なし	6111M	¥802,500	¥855,500
	食器洗い乾燥機付	6211M	¥965,500	¥1,018,500

スライドストッカープラン

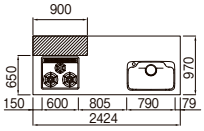

食器洗い乾燥機なし
プランNO.6111B

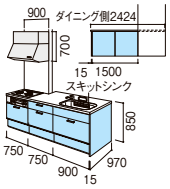

食器洗い乾燥機付
プランNO.6211B

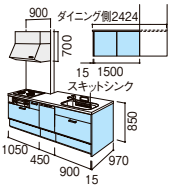

		プランNO.	グループ1	グループ2
基本価格	食器洗い乾燥機なし	6111B	¥840,500	¥893,500
	食器洗い乾燥機付	6211B	¥988,500	¥1,041,500

変更加算価格	フロアユニット ▶114ページ	1 ローラーレール・ダンパー付 P	⊕¥0	
		2 ソフトモーションレール T	食器洗い乾燥機なし：⊕¥14,000	食器洗い乾燥機付：⊕¥12,000
		キッチンコンセント付	⊕¥20,000	

各プラン共通 変更加算価格

ワークトップ ▶80ページ	3	人造大理石 グループ1	⊕¥0	
シンク ▶83ページ	4	スキットシンク	コートなし：⊕¥0	デュアルコート：⊕¥25,000
		ステンレス排水口の場合	コートなし：⊕¥13,000	デュアルコート：⊕¥38,000
		キレイシンク	コートなし：⊕¥51,000	バリアコートNEO：⊕¥76,000
排水セット ▶87ページ		ジャバラホース排水セット	⊕¥0	
		なし ○袋ナットは付属	⊖¥1,000	
		直管配管排水セット	⊕¥2,000	
水栓金具 ▶88ページ	5	シングルレバー水栓 クロマーレS・エコハンドル	⊕¥0	
		オールインワン浄水栓 AKタイプ・エコハンドル	⊕¥25,000	
加熱機器 ▶98ページ	7	ホーロートップタイプ	⊕¥0	
		ファインコートトップ<ひろまる>	⊕¥96,000	
レンジフード ▶108ページ	8	NBHシロッコファンタイプ	⊕¥0	
		CLSタイプ	⊕¥130,000	
シンク前スクリーン ▶75ページ		なし	⊕¥0	
		シンク前スクリーン	⊕¥38,000	

○キレイシンクを選択する場合、ワークトップは人造大理石に変更する必要があります。

ワークトップを奥行75cmに変更する場合	人造大理石 グループ1:⊖¥47,000

○別途オプションをご用意しております。詳細は366ページをご覧ください。

センターキッチン　構造壁対応間口 90cm　奥行 97cm　間口 227.4cm

○イラストの寸法表示はmmです。
○詳細寸法は324ページ及び344ページのモジュール寸法図をご覧ください。

基本プラン

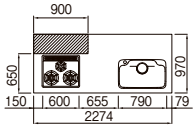

食器洗い乾燥機なし
プランNO.6110M

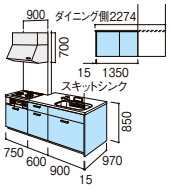

食器洗い乾燥機付
プランNO.6210M

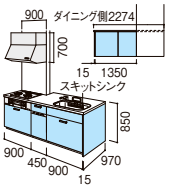

		プランNO.	グループ1	グループ2
基本価格	食器洗い乾燥機なし	6110M	¥783,500	¥833,500
	食器洗い乾燥機付	6210M	¥924,500	¥974,500

スライドストッカープラン

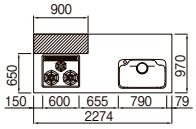

食器洗い乾燥機なし
プランNO.6110B

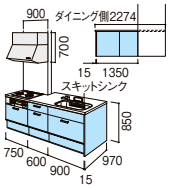

食器洗い乾燥機付
プランNO.6210B

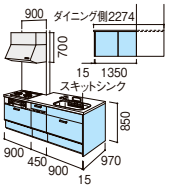

		プランNO.	グループ1	グループ2
基本価格	食器洗い乾燥機なし	6110B	¥821,500	¥871,500
	食器洗い乾燥機付	6210B	¥963,500	¥1,013,500

変更加算価格	フロアユニット ▶114ページ	1 ローラーレール・ダンパー付 P	⊕¥0	
		2 ソフトモーションレール T	食器洗い乾燥機なし：⊕¥14,000	食器洗い乾燥機付：⊕¥8,000
		キッチンコンセント付	⊕¥20,000	

各プラン共通 変更加算価格	ワークトップ ▶80ページ	3 人造大理石 グループ1	⊕¥0	
	シンク ▶83ページ	4 スキットシンク	コートなし：⊕¥0	デュアルコート：⊕¥25,000
		ステンレス排水口の場合	コートなし：⊕¥13,000	デュアルコート：⊕¥38,000
		キレイシンク	コートなし：⊕¥51,000	バリアコートNEO：⊕¥76,000
	排水セット ▶87ページ	ジャバラホース排水セット	⊕¥0	
		なし ○袋ナットは付属	⊖¥1,000	
		直管配管排水セット	⊕¥2,000	
	水栓金具 ▶88ページ	5 シングルレバー水栓 クロマーレS・エコハンドル	⊕¥0	
		オールインワン浄水栓 AKタイプ・エコハンドル	⊕¥25,000	
	加熱機器 ▶98ページ	7 ホーロートップタイプ	⊕¥0	
		ファインコートトップ<ひろまる>	⊕¥96,000	
	レンジフード ▶108ページ	8 NBHシロッコファンタイプ	⊕¥0	
		CLSタイプ	⊕¥130,000	
	シンク前スクリーン ▶75ページ	なし	⊕¥0	
		シンク前スクリーン	⊕¥38,000	

○キレイシンクを選択する場合、ワークトップは人造大理石に変更する必要があります。

ワークトップを奥行75cmに変更する場合	人造大理石 グループ1：⊖¥44,000

○別途オプションをご用意しております。詳細は366ページをご覧ください。

部材価格表

キャビネットや機器など、
部材ごとに品番価格を掲載しています。

INDEX

シエラSのキッチン部材組み合わせについて …… 169

品番構成 ……170

部材価格

ワークトップ ……172
シンク／排水セット／ワークトップ

水栓金具／浄水器 ……180
水栓金具／浄水器／止水栓

食器洗い乾燥機 ……184

加熱機器 ……186
ガスコンロ／IHヒーター

レンジフード ……194
壁付型レンジフード／
壁付型レンジフード同時給排／
センターキッチン・対面キッチン用レンジフード／
センターキッチン・対面キッチン用レンジフード同時給排／
レンジフード部材

フロアユニット ……222
フロアキャビネット

センターキッチン用部材 ……248
センターキッチン構成部材

ウォールユニット ……250
ウォールキャビネット

周辺収納 ……260
スライディングドアストッカー／
周辺収納 カップボード上置／
周辺収納 ウォールキャビネット
周辺収納 フロアキャビネット／
周辺収納 ハイフロアキャビネット／
周辺収納 カウンター

仕上げ・調整部材 ……274
エンドパネル／取付部材

オプション …… 277
取付部材／収納サポートパーツ／樹脂棚板セット／
アイレベルアクセサリー／水切棚／レードルハンガー／
ハンディボックス／シンクサポート／排水セット／その他／
システムライト

キッチンパネル／在庫対応品 …… 282

部材詳細 …… 284
ウォールキャビネット／スライディングドアストッカー／
ダストワゴン

シエラSのキッチン部材組み合わせについて

システムキッチンはワークトップとフロアキャビネット、ウォールキャビネット、機能機器で構成されています。

各部材については、それぞれのページでご紹介しています。お選びのキッチンプランから組み替えることもできます。

▶シンク　174 ページ
▶ワークトップ
　壁付Ｉ型　176 ページ
▶フロアキャビネット　222 ～247 ページ
▶ウォールキャビネット　250 ～259 ページ

●壁付Ｉ型キッチン

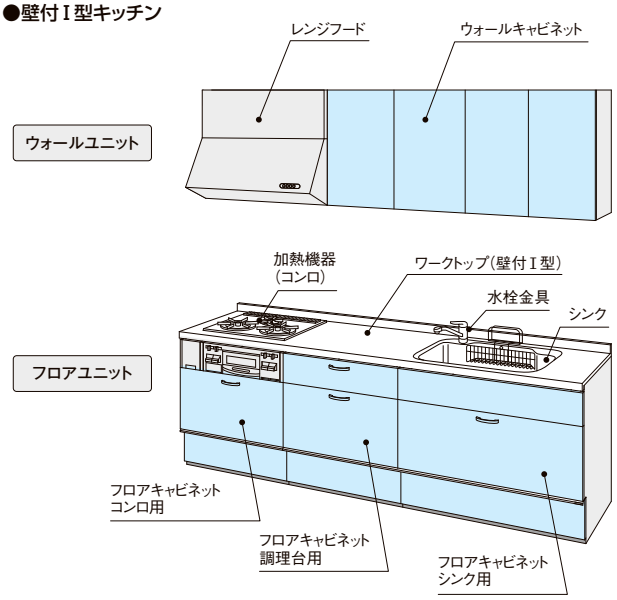

●壁付Ｌ型キッチン

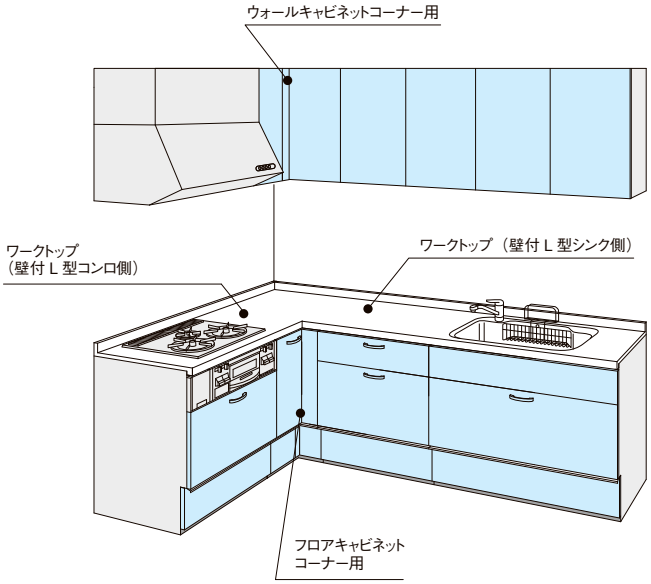

Ｌ型キッチンも可能です。それぞれワークトップの種類が変わります。

▶ワークトップ
壁付Ｌ型　177 ページ

●センターキッチン

センターキッチンは、フラットなワークトップの開放的な対面キッチンです。レイアウトはペニンシュラ型の奥行き97cmとスリムな75cmから選べます。

●ペニンシュラＩ型キッチン

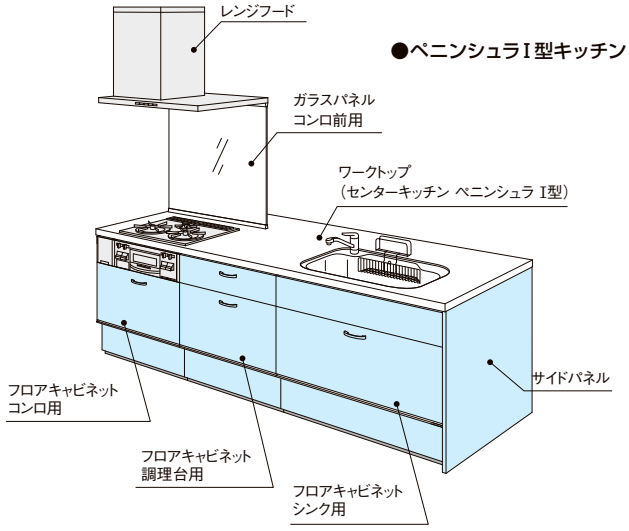

▶ワークトップ
　センターキッチン ペニンシュラＩ型　172 ページ
▶センターキッチン構成部材　248・249 ページ

◯お選びのキッチンプランからキャビネットの組み替えを行なう際に、スライドストッカータイプ、トレーボードタイプ、開き扉タイプとを組み合わせる事はできませんのでご注意ください。

品番構成

◆◆◆◆と◆◆◆/:には扉デザイン・カラー品番が入ります。
○取手のない部材は末尾が「/」となります。
扉デザイン・カラー品番は76・77ページをご覧ください。

■ワークトップ

T I A AA T 300 ＃＃＃＃ $ (R・L・N)

- 部位用途記号: T:ワークトップ
- 型(レイアウト): I: 壁付I型 / L: 壁付L型 / Q: センターキッチン ペニンシュラI型 / Y: センターキッチン ペニンシュラI型 構造壁対応
- 奥行識別記号: A:奥行65cm 奥行97cm / B:奥行60cm / C:奥行75cm
- 色・材質・断面形状記号: 各種材質記号: 下記参照
- 商品識別記号: T: シエラS
- 間口識別記号: 045～300cm ○3桁表示になります。
- 代表シンクオプション記号: 各種シンク記号: 174・175ページ参照 / NNNN:シンクなし
- コンロ抜き穴記号: X:本体間口60cm コンロ防熱カバー 無 / Z:本体間口60cm コンロ防熱カバー 有 / D:本体間口45cm コンロ防熱カバー 無 / C:本体間口45cm コンロ防熱カバー 有 / 0:抜き穴なし ○対応レイアウトや材質によって、記号や価格が異なります。
- 勝手: R:右勝手 / L:左勝手 / N:左右勝手なし

ワークトップ材質記号一覧

ステンレストップ		KA:シルクエンボス	AA:スムースドットエンボス	―――
人造大理石トップ	グループ1	QW:ベーシックホワイト	―――	―――
	グループ2	LE:シルフィーグレー	LV:シルフィーベージュ	EW:シュガーホワイト

■キャビネット

T A S AA 105 BB◆◆◆◆ (R・L・N)

- 部位用途記号: S:シンク用キャビネット / C:コンロ用キャビネット / T:調理台用キャビネット / W:ウォールキャビネット / D:周辺下台キャビネット / H:上置きキャビネット
- 仕様値記号2: ○仕様識別記号は、部材の仕様違いを識別するための記号ですが、各記号と内容には規則性がありません。
- 商品識別記号: T: シエラS
- 仕様値記号1: ○仕様値記号は、部材の仕様違いを識別するための記号ですが、各記号と内容には規則性がありません。
- 間口識別記号: 015～140cm ○3桁表示になります。
- 奥行識別記号: フロアキャビネット A:59cm / B:64cm / ウォールキャビネット A:37.5cm / B:44cm / C:64cm
- 高さ識別記号: フロアキャビネット A:80cm / B:85cm / C:90cm / ウォールキャビネット A:50cm / B:70cm / C:90cm / D:60cm
- 代表扉オプション記号: 扉デザイン・カラー品番が入ります。
- 勝手: R:右勝手 / L:左勝手 / N:左右勝手なし

■システム収納 カウンター

T D4 SE 1200 ZQW

- 商品識別記号: T: シエラS
- 部位用途記号: D :システム収納用カウンター
- 奥行識別記号: 4 :45cm
- 型: SE: 片面用 / SR: 両面用
- 間口識別記号: 0450～2715mm ○4桁表示になります。
- 色・材質: 各種材質記号: 267ページ参照

■取付部材

【エンドパネル・サイドパネル（センターキッチン用）】

TET 064 X 240 A◆◆◆/

- 商品識別記号：T：シエラS
- 部位用途記号：ET:エンドパネル / ST:サイドパネル
- 間口識別記号：○3桁表示になります。
- 高さ識別記号：○3桁表示になります。
- 扉シリーズ記号：扉デザイン・カラー品番が入ります。末尾記号は「/」となります。
- 仕様値記号：○仕様識別記号は、部材の仕様違いを識別するための記号ですが、各記号と内容には規則性がありません。

【裏面パネル（センターキッチン用）】

TBP IL 105 ◆◆◆/

- 商品識別記号：T：シエラS
- 部位用途記号：BP:裏面パネル
- 間口識別記号：○3桁表示になります。
- 扉シリーズ記号：扉デザイン・カラー品番が入ります。末尾記号は「/」となります。
- 部位用途記号：IL:対面用 / DB:フロア用

【レンジフードパネル】

TR 090 X 061 AS ◆◆◆(◆・/)

- 商品識別記号：T：シエラS
- 部位用途記号：R:レンジフードパネル
- 間口識別記号：○3桁表示になります。
- 高さ識別記号：○3桁表示になります。
- 扉シリーズ記号：扉デザイン・カラー品番が入ります。末尾記号は取手が選択できる場合は「◆」、取手なしの場合は「/」となります。
- 仕様値記号：○仕様値記号は、部材の仕様違いを識別するための記号ですが、各記号と内容には規則性がありません。

【パネルフィラー】

TWPF 9G 015 ◆◆◆/

- 商品識別記号：T：シエラS
- 部位用途記号：PF：パネルフィラー / PG：パネルフィラー（不燃仕様）
- 間口識別記号：○3桁表示になります。
- 扉シリーズ記号：扉デザイン・カラー品番が入ります。末尾記号は「/」となります。
- 仕様値記号2：○仕様識別記号は、部材の仕様違いを識別するための記号ですが、各記号と内容には規則性がありません。
- 仕様値記号：○仕様値記号は、部材の仕様違いを識別するための記号ですが、各記号と内容には規則性がありません。

【食器洗い乾燥機用パネル】

TTS NPP45KE ◆◆◆(◆・/)

- 商品識別記号：T：シエラS
- 部位用途記号：TS:食器洗い乾燥機用パネル（扉材）
- 扉シリーズ記号：扉デザイン・カラー品番が入ります。末尾記号は取手が選択できる場合は「◆」、取手なしの場合は「/」となります。
- 仕様値記号（搭載機器識別）：搭載機器別に仕様違いを識別するための記号です。

【天井フィラー】

TDN 181 X 022 ◆◆◆/

- 商品識別記号：T：シエラS
- 部位用途記号：DN：天井フィラー
- 間口識別記号：○3桁表示になります。
- 高さ識別記号：○3桁表示になります。
- 扉シリーズ記号：扉デザイン・カラー品番が入ります。末尾記号は「/」となります。

【ダストワゴン 化粧パネル】

TWP D 090 ◆◆◆(Q・U・V)

- 商品識別記号：T：シエラS
- 部位用途記号：WP:ダストワゴン 化粧パネル
- 間口識別記号：○3桁表示になります。
- 扉シリーズ記号：扉デザイン・カラー品番が入ります。ダストワゴン 化粧パネルは末尾記号が「(Q・U・V)」のみとなります。Q：ライン取手（シルバー） / U：ライン取手（ブラック） / V：ライン取手（シャインニッケル）
- 仕様値記号：○仕様値記号は、部材の仕様違いを識別するための記号ですが、各記号と内容には規則性がありません。

ワークトップの種類

壁付型

	シンク・コンロタイプ	シンクタイプ	コンロタイプ	調理台タイプ
I型			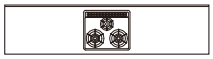	
L型	———			———

センターキッチン ペニンシュラ型

	シンク・コンロタイプ	シンクタイプ	コンロタイプ	調理台タイプ
I型	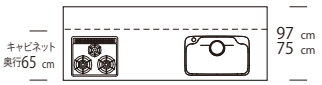	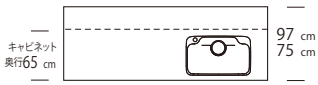	———	———
I型 構造壁対応	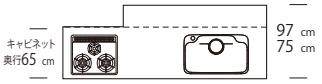	———	———	———

レイアウト別対応表

◎:標準、○:選択可能、—:選択不可、▭:防熱カバー有

レイアウト	奥行	ワークトップ材質	間口	コンロ抜き穴			
				本体間口60cmコンロ		本体間口45cmコンロ	
				Z	X	C	D
I:壁付型I型	奥行65cm	ステンレス	300~15cm	—	◎	—	◎
		人造大理石		○	◎	○	◎
	奥行60cm	ステンレス	270~165cm	—	◎	—	◎
		人造大理石		◎	○	◎	○
L:壁付型L型	奥行65cm	ステンレス	270~150cm	—	◎	—	◎
		人造大理石		○	◎	○	◎
Q:センターキッチン ペニンシュラI型	奥行97cm	人造大理石	272.4~182.4cm	—	◎	—	—
	奥行75cm	人造大理石	272.4~182.4cm	—	◎	—	—
Y:センターキッチン ペニンシュラI型 構造壁対応	奥行97cm	人造大理石	272.4~227.4cm	—	◎※1	—	—
	奥行75cm	人造大理石	272.4~227.4cm	—	◎※1	—	—

○レイアウト間口(トップ外寸)に関しては、各該当ページをご覧ください。○ワークトップの材質やレイアウトによって対応間口が異なる場合がございます。詳細は各該当ページでご確認ください。
○人造大理石トップの場合、壁付型奥行65cmのコンロ抜き穴の記号はX(防熱カバー無)が標準です。防熱カバーが必要な場合はZを選択してください。
※1 構造壁対応はグループ1のみの対応となります。

ワークトップとシンクの左右勝手

シンク・コンロタイプのワークトップは、シンク位置で右勝手（R）か左勝手（L）を選択できます。
また、シンクも水栓金具の位置で、右勝手（R）か左勝手（L）を選択できます。

壁付 I型キッチンの例

ワークトップ　左勝手（L）

シンク左勝手（L）
○水栓金具位置が左になります。

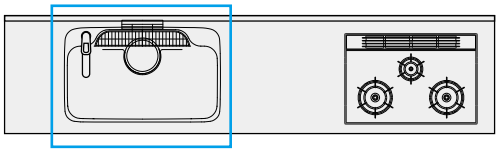

シンク右勝手（R）
○水栓金具位置が右になります。

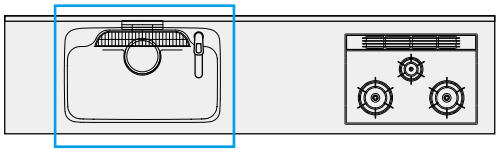

ワークトップ　右勝手（R）

シンク左勝手（L）
○水栓金具位置が左になります。

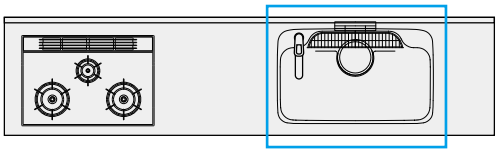

シンク右勝手（R）
○水栓金具位置が右になります。

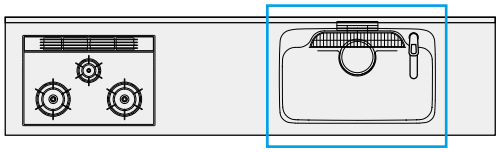

壁付 L型キッチンの例

ワークトップ　左勝手（L）

シンク左勝手（L）
○水栓金具位置が左になります。

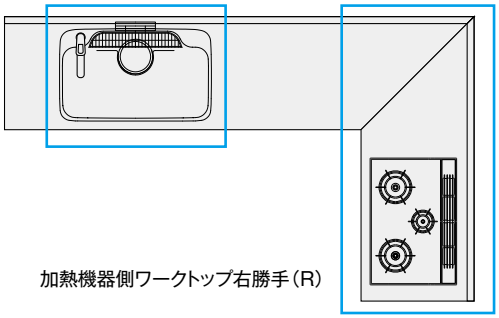

加熱機器側ワークトップ右勝手（R）

シンク右勝手（R）
○水栓金具位置が右になります。

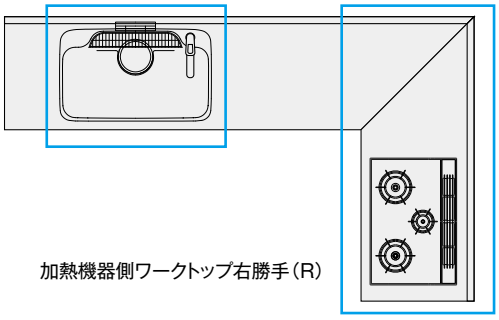

加熱機器側ワークトップ右勝手（R）

ワークトップ　右勝手（R）

シンク左勝手（L）
○水栓金具位置が左になります。

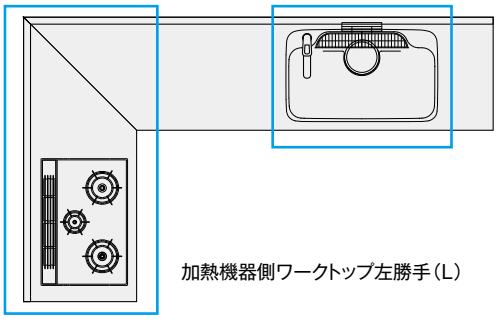

加熱機器側ワークトップ左勝手（L）

シンク右勝手（R）
○水栓金具位置が右になります。

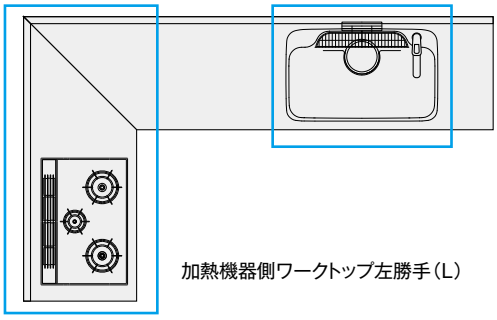

加熱機器側ワークトップ左勝手（L）

左右勝手について

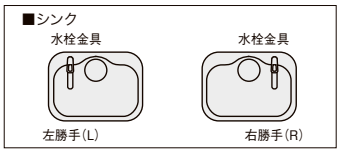

シンク加算価格

お選びのシンクに合わせて176〜179ページのワークトップの価格に下記価格を加算してください。
○キレイシンクは人造大理石トップのみ設置ができます。○品番の※にキレイシンクカラー記号を入れてください。

奥行65・75・97cm用

ステンレスシンク

スキットシンク
まな板スタンド付

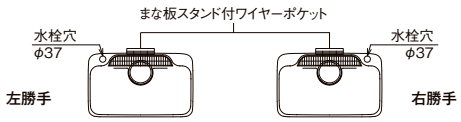

樹脂排水口		ステンレス排水口		なし(ディスポーザ対応)	
デュアルコートなし	デュアルコート付	デュアルコートなし	デュアルコート付	デュアルコートなし	デュアルコート付
A9P(R・L)	A9Q(R・L)	A9M(R・L)	A9N(R・L)	AA3(R・L)	AA4(R・L)
掲載シンク	⊕¥25,000	⊕¥13,000	⊕¥38,000	⊖¥2,000	⊕¥23,000

スキットシンク
まな板スタンドなし

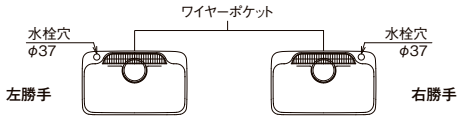

樹脂排水口		ステンレス排水口		排水部品なし(ディスポーザ対応)	
デュアルコートなし	デュアルコート付	デュアルコートなし	デュアルコート付	デュアルコートなし	デュアルコート付
AC2(R・L)	AC3(R・L)	AA8(R・L)	AB1(R・L)	AA9(R・L)	AB2(R・L)
⊖¥500	⊕¥24,500	⊕¥12,500	⊕¥37,500	⊖¥2,500	⊕¥22,500

ラウンド68シンク
まな板スタンド付
(ステンレストップ・人造大理石トップ グループ1に対応)

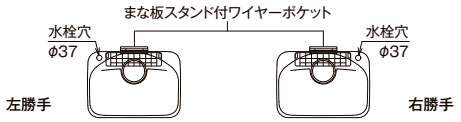

樹脂排水口		ステンレス排水口		なし(ディスポーザ対応)	
デュアルコートなし	デュアルコート付	デュアルコートなし	デュアルコート付	デュアルコートなし	デュアルコート付
A7U(R・L)	A7T(R・L)	A0B(R・L)	A0A(R・L)	A8C(R・L)	A8B(R・L)
⊖¥8,000	⊕¥17,000	⊕¥5,000	⊕¥30,000	⊖¥10,000	⊕¥15,000

ラウンド68シンク
まな板スタンド付
(人造大理石トップ グループ2に対応)

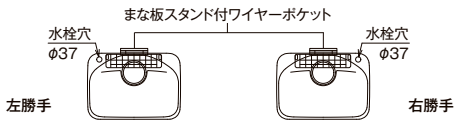

樹脂排水口		ステンレス排水口		なし(ディスポーザ対応)	
デュアルコートなし	デュアルコート付	デュアルコートなし	デュアルコート付	デュアルコートなし	デュアルコート付
AD3(R・L)	AD2(R・L)	AD1(R・L)	AD0(R・L)	AD5(R・L)	AD4(R・L)
⊖¥8,000	⊕¥17,000	⊕¥5,000	⊕¥30,000	⊖¥10,000	⊕¥15,000

人造大理石シンク

キレイシンク

まな板スタンド付		まな板スタンドなし	
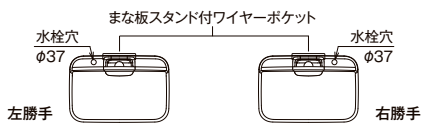		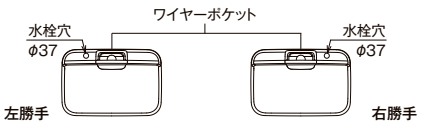	
新てまなし排水口		新てまなし排水口	
バリアコートNEOなし	バリアコートNEO付	バリアコートNEOなし	バリアコートNEO付
※5F(R・L)	※5E(R・L)	※6I(R・L)	※6H(R・L)
⊕¥51,000	⊕¥76,000	⊕¥50,500	⊕¥75,500

※キレイシンクカラー

E:シュガーホワイト	I:ライムグリーン	M:ブロッサムピンク	N:ハニーイエロー	F:マロンベージュ

キレイシンクの「バリアコートNEO付」にはお手入れキットが用意されています。詳細は280ページをご覧ください。

●浄水器の穴あけ加工対応は、下記の価格に¥2,000加算させていただきます。詳細は弊社までお問い合わせください。

奥行60cm用
ステンレスシンク

スキットシンク
まな板スタンド付

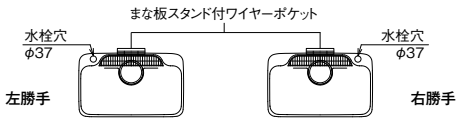

樹脂排水口		ステンレス排水口		なし(ディスポーザ対応)	
デュアルコートなし	デュアルコート付	デュアルコートなし	デュアルコート付	デュアルコートなし	デュアルコート付
A9P(R・L)	A9Q(R・L)	A9M(R・L)	A9N(R・L)	AA3(R・L)	AA4(R・L)
掲載シンク	⊕¥25,000	⊕¥13,000	⊕¥38,000	⊖¥2,000	⊕¥23,000

スキットシンク
まな板スタンドなし

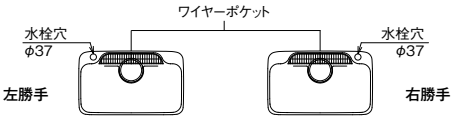

樹脂排水口		ステンレス排水口		排水部品なし(ディスポーザ対応)	
デュアルコートなし	デュアルコート付	デュアルコートなし	デュアルコート付	デュアルコートなし	デュアルコート付
AC2(R・L)	AC3(R・L)	AA8(R・L)	AB1(R・L)	AA9(R・L)	AB2(R・L)
⊖¥500	⊕¥24,500	⊕¥12,500	⊕¥37,500	⊖¥2,500	⊕¥22,500

ラウンド68シンク
まな板スタンド付

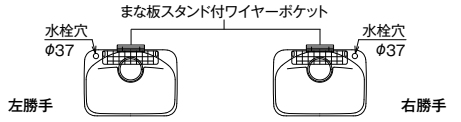

樹脂排水口		ステンレス排水口		なし(ディスポーザ対応)	
デュアルコートなし	デュアルコート付	デュアルコートなし	デュアルコート付	デュアルコートなし	デュアルコート付
A7Y(R・L)	A7X(R・L)	A0D(R・L)	A0C(R・L)	A8C(R・L)	A8B(R・L)
⊖¥8,000	⊕¥17,000	⊕¥5,000	⊕¥30,000	⊖¥10,000	⊕¥15,000

■排水セット

●ワークトップに付属している排水部品は、袋ナットまでとなっています。
袋ナットより先は別売のジャバラホース排水セットまたは直管配管排水セットを使用するか、別途手配してください。

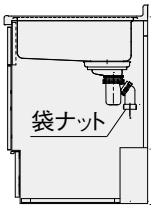

○排水口の床立ち上げ位置については320ページ、給排水管の立ち上げについては319ページをご覧ください。

名 称	ジャバラホース排水セット	直管配管排水セット
品 番	HJHSET2NT	HTHSET1NT (排水芯ずれ対応用)
価 格	¥1,000	¥3,000
備 考	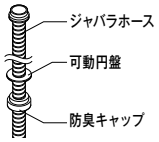 ホース内面を平滑に仕上げたタイプですが、住宅品質確保法に基づく住宅性能評価の維持管理対策等級(専用配管)には該当しません。	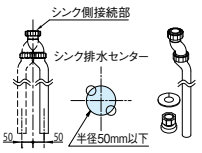 現場の直管配管とシンク側接続部の位置がずれている時に使用します。 対応範囲は半径50mm以内です。

○キレイシンクはステンレストップには設置できません。
○シンクや排水口の種類、浄水器用の穴あけ加工の有無により価格が変わります。
品番の####にはシンク記号が入ります。シンク記号174・175ページでご確認ください。
○品番の記号(X)はコンロ抜き穴記号を示し、「防熱カバーなし」が標準仕様となります。
品番は加熱機器の間口と防熱カバーの有無により異なりますので、「コンロ抜き穴記号 対応表」でご確認ください。

壁付 I型 奥行65cm

シンク・コンロタイプ/シンクタイプ

ステンレストップ シルクエンボス:KA

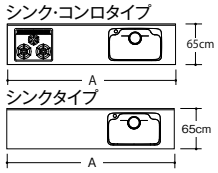

○イラストはR:右勝手

A 間口cm	品番	スキットシンク(デュアルコートなし・樹脂排水口) A9P(R・L) 価格	ワークトップ変更 ステンレストップ スムースドットエンボス:AA 加算価格	人造大理石トップ グループ1 ベーシックホワイト:QW 加算価格	人造大理石トップ グループ2 シルフィーグレー:LE シルフィーベージュ:LV シュガーホワイト:EW 加算価格
300	TIAKAT300####X(R・L)	¥146,500	⊕¥6,000	⊕¥63,000	⊕¥88,000
285	TIAKAT285####X(R・L)	¥142,500	⊕¥6,000	⊕¥60,000	⊕¥85,000
270	TIAKAT270####X(R・L)	¥138,500	⊕¥6,000	⊕¥57,000	⊕¥82,000
260	TIAKAT260####X(R・L)	¥138,500	⊕¥6,000	⊕¥57,000	⊕¥82,000
255	TIAKAT255####X(R・L)	¥134,500	⊕¥6,000	⊕¥54,000	⊕¥79,000
240	TIAKAT240####X(R・L)	¥130,500	⊕¥6,000	⊕¥51,000	⊕¥76,000
225	TIAKAT225####X(R・L)	¥126,500	⊕¥6,000	⊕¥48,000	⊕¥73,000
210	TIAKAT210####X(R・L)	¥122,500	⊕¥6,000	⊕¥45,000	⊕¥70,000
195	TIAKAT195####X(R・L)	¥118,500	⊕¥6,000	⊕¥42,000	⊕¥67,000
180	TIAKAT180####X(R・L)	¥114,500	⊕¥6,000	⊕¥39,000	⊕¥64,000
165	TIAKAT165####X(R・L)	¥110,500	⊕¥6,000	⊕¥36,000	⊕¥61,000
150	TIAKAT150####ON	¥108,500	⊕¥4,000	⊕¥31,000	⊕¥56,000
135	TIAKAT135####ON	¥105,500	⊕¥4,000	⊕¥29,000	⊕¥53,000
120	TIAKAT120####ON	¥102,500	⊕¥4,000	⊕¥27,000	⊕¥50,000
105	TIAKAT105####ON	¥99,500	⊕¥4,000	⊕¥25,000	⊕¥47,000
90	TIAKAT090####ON	¥96,500	⊕¥4,000	⊕¥23,000	⊕¥44,000

○シンク・コンロタイプ/シンクタイプは同価格です。
○品番表示はシルクエンボス(KA)です。材質を変更する場合は、材質記号を変更してください。

間口別シンク対応表

	◎	○
キレイシンク	可	不可
スキットシンク	可	不可
ラウンド68シンク	可	可

A 間口cm	コンロトップ間口 75cm	60cm	45cm	コンロなし
300	◎			
285	◎			
270	◎			
260	◎			
255	◎			
240	◎			
225	◎			
210	◎			
195	◎			
180	◎			
165	○		◎	
150	—	—	○	◎
135	—	—	—	◎
120	—	—	—	◎
105	—	—	—	◎
90	—	—	—	◎

○キャビネットのみで収める場合です。フィラーで間口調整する場合は293ページのワークトップ加工条件をご確認ください。

コンロタイプ/調理台タイプ

ステンレストップ シルクエンボス:KA

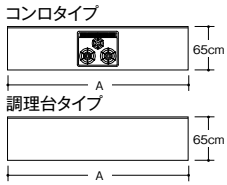

A 間口cm	品番	価格	ワークトップ変更 ステンレストップ スムースドットエンボス:AA 加算価格	人造大理石トップ グループ1 ベーシックホワイト:QW 加算価格	人造大理石トップ グループ2 シルフィーグレー:LE シルフィーベージュ:LV シュガーホワイト:EW 加算価格
300	TIAKAT300NNNN(X)N	¥103,000	⊕¥6,000	⊕¥63,000	⊕¥88,000
285	TIAKAT285NNNN(X)N	¥99,000	⊕¥6,000	⊕¥60,000	⊕¥85,000
270	TIAKAT270NNNN(X)N	¥95,000	⊕¥6,000	⊕¥57,000	⊕¥82,000
260	TIAKAT260NNNN(X)N	¥95,000	⊕¥6,000	⊕¥57,000	⊕¥82,000
255	TIAKAT255NNNN(X)N	¥91,000	⊕¥6,000	⊕¥54,000	⊕¥79,000
240	TIAKAT240NNNN(X)N	¥87,000	⊕¥6,000	⊕¥51,000	⊕¥76,000
225	TIAKAT225NNNN(X)N	¥83,000	⊕¥6,000	⊕¥48,000	⊕¥73,000
210	TIAKAT210NNNN(X)N	¥79,000	⊕¥6,000	⊕¥45,000	⊕¥70,000
195	TIAKAT195NNNN(X)N	¥75,000	⊕¥6,000	⊕¥42,000	⊕¥67,000
180	TIAKAT180NNNN(X)N	¥71,000	⊕¥6,000	⊕¥39,000	⊕¥64,000
165	TIAKAT165NNNN(X)N	¥67,000	⊕¥6,000	⊕¥36,000	⊕¥61,000
150	TIAKAT150NNNN(X)N	¥65,000	⊕¥4,000	⊕¥31,000	⊕¥56,000
135	TIAKAT135NNNN(X)N	¥62,000	⊕¥4,000	⊕¥29,000	⊕¥53,000
120	TIAKAT120NNNN(X)N	¥59,000	⊕¥4,000	⊕¥27,000	⊕¥50,000
105	TIAKAT105NNNN(X)N	¥56,000	⊕¥4,000	⊕¥25,000	⊕¥47,000
90	TIAKAT090NNNN(X)N	¥53,000	⊕¥4,000	⊕¥23,000	⊕¥44,000
75	TIAKAT075NNNN(X)N	¥50,000	⊕¥4,000	⊕¥21,000	⊕¥41,000
60	TIAKAT060NNNNON	¥47,000	⊕¥4,000	⊕¥19,000	⊕¥38,000
45	TIAKAT045NNNNON	¥44,000	⊕¥4,000	⊕¥17,000	⊕¥35,000

○コンロタイプ/調理台タイプは同価格です。
○品番表示はシルクエンボス(KA)です。材質を変更する場合は、材質記号を変更してください。

●上記間口からの間口詰め対応は、トップ1枚につき¥5,000加算させていただきます。

間口別コンロ対応表

A 間口cm	コンロトップ間口 75cm	60cm	45cm	コンロなし
300	●			
285	●			
270	●			
260	●			
255	●			
240	●			
225	●			
210	●			
195	●			
180	●			
165	●			
150	●			
135	●			
120	●			
105	●			
90	●			
75	—	—	●	
60	—	—	—	●
45	—	—	—	●

○キャビネットのみで収める場合です。フィラーで間口調整する場合は293ページのワークトップ加工条件をご確認ください。

■コンロ抜き穴記号 対応表

加熱機器開口	防熱カバー	コンロ抜き穴記号	ワークトップ材質
60cm	なし	X	人造大理石／ステンレス
	あり	Z	人造大理石のみ可
45cm※	なし	D	人造大理石／ステンレス
	あり	C	人造大理石のみ可
加熱機器なし	なし	0	人造大理石／ステンレス

※ センターキッチンには対応しません。

壁付 L型 奥行65cm

シンクタイプ

ステンレストップ シルクエンボス:KA

シンクタイプ

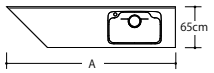

○イラストはR:右勝手

スキットシンク
（デュアルコートなし・樹脂排水口）



A9P（R·L）

ワークトップ変更

A 間口cm	品番	価格	ステンレストップ 加算価格	人造大理石トップ グループ1 加算価格	人造大理石トップ グループ2 加算価格
			スムースドットエンボス:AA	ベーシックホワイト:QW	シルフィーグレー:LE シルフィーベージュ:LV シュガーホワイト:EW
270	TLAKAT205####0（R·L）	¥138,500	⊕¥6,000	⊕¥57,000	⊕¥82,000
260	TLAKAT195####0（R·L）	¥138,500	⊕¥6,000	⊕¥57,000	⊕¥82,000
255	TLAKAT190####0（R·L）	¥134,500	⊕¥6,000	⊕¥54,000	⊕¥79,000
240	TLAKAT175####0（R·L）	¥130,500	⊕¥6,000	⊕¥51,000	⊕¥76,000
225	TLAKAT160####0（R·L）	¥126,500	⊕¥6,000	⊕¥48,000	⊕¥73,000
210	TLAKAT145####0（R·L）	¥122,500	⊕¥6,000	⊕¥45,000	⊕¥70,000
195	TLAKAT130####0（R·L）	¥118,500	⊕¥6,000	⊕¥42,000	⊕¥67,000
180	TLAKAT115####0（R·L）	¥114,500	⊕¥6,000	⊕¥39,000	⊕¥64,000
165	TLAKAT100####0（R·L）	¥110,500	⊕¥6,000	⊕¥36,000	⊕¥61,000

○品番表示はシルクエンボス（KA）です。材質を変更する場合は、材質記号を変更してください。

間口別シンク対応表

	◎
キレイシンク	可
スキットシンク	可
ラウンド68シンク	可

A 間口cm	（コンロなし）
270	◎
260	◎
255	◎
240	◎
225	◎
210	◎
195	◎
180	◎
165	◎

○キャビネットのみで収める場合です。フィラーで間口調整する場合は293ページのワークトップ加工条件をご確認ください。

コンロタイプ

ステンレストップ シルクエンボス:KA

コンロタイプ



○イラストはR:右勝手

ワークトップ変更

A 間口cm	品番	価格	ステンレストップ 加算価格	人造大理石トップ グループ1 加算価格	人造大理石トップ グループ2 加算価格
			スムースドットエンボス:AA	ベーシックホワイト:QW	シルフィーグレー:LE シルフィーベージュ:LV シュガーホワイト:EW
270	TLAKAT205NNNNX（R·L）	¥95,000	⊕¥6,000	⊕¥57,000	⊕¥82,000
260	TLAKAT195NNNNX（R·L）	¥95,000	⊕¥6,000	⊕¥57,000	⊕¥82,000
255	TLAKAT190NNNNX（R·L）	¥91,000	⊕¥6,000	⊕¥54,000	⊕¥79,000
240	TLAKAT175NNNNX（R·L）	¥87,000	⊕¥6,000	⊕¥51,000	⊕¥76,000
225	TLAKAT160NNNNX（R·L）	¥83,000	⊕¥6,000	⊕¥48,000	⊕¥73,000
210	TLAKAT145NNNNX（R·L）	¥79,000	⊕¥6,000	⊕¥45,000	⊕¥70,000
195	TLAKAT130NNNNX（R·L）	¥75,000	⊕¥6,000	⊕¥42,000	⊕¥67,000
180	TLAKAT115NNNNX（R·L）	¥71,000	⊕¥6,000	⊕¥39,000	⊕¥64,000
165	TLAKAT100NNNNX（R·L）	¥67,000	⊕¥6,000	⊕¥36,000	⊕¥61,000
150	TLAKAT085NNNNX（R·L）	¥65,000	⊕¥4,000	⊕¥31,000	⊕¥56,000

○品番表示はシルクエンボス（KA）です。材質を変更する場合は、材質記号を変更してください。

●上記間口からの間口詰め対応は、トップ1枚につき¥5,000加算させていただきます。

間口別コンロ対応表

A 間口cm	コンロトップ間口 75 cm	60 cm	45 cm
270		●	
260		●	
255		●	
240		●	
225		●	
210		●	
195		●	
180		●	
165		●	
150		●	

○キャビネットのみで収める場合です。フィラーで間口調整する場合は293ページのワークトップ加工条件をご確認ください。

区別しやすくするため、価格情報を□で表示しています。

表示価格には消費税は含まれておりません。　（R·L）表示はR：右勝手、L：左勝手を示します。イラストはR：右勝手になります。

ワークトップ

○キレイシンクはステンレストップには設置できません。
○シンクや排水口の種類、浄水器用の穴あけ加工の有無により価格が変わります。
品番の####にはシンク記号が入ります。シンク記号174・175ページでご確認ください。
○品番の記号(Z)はコンロ抜き穴記号を示し、「防熱カバーなし」が標準仕様となります。
奥行60cmの人造大理石トップは「防熱カバーあり」が標準仕様となります。
品番は加熱機器の間口と防熱カバーの有無により異なりますので、「コンロ抜き穴記号 対応表」でご確認ください。

■コンロ抜き穴記号 対応表

加熱機器開口	防熱カバー	コンロ抜き穴記号	ワークトップ材質
60cm	なし	X	人造大理石／ステンレス
	あり	Z	人造大理石のみ可
45cm ※	なし	D	人造大理石／ステンレス
	あり	C	人造大理石のみ可
加熱機器なし	なし	0	人造大理石／ステンレス

※ センターキッチンには対応しません。

壁付 I型 奥行60cm

シンク・コンロタイプ/シンクタイプ

ステンレストップ シルクエンボス:KA

シンク・コンロタイプ



シンクタイプ

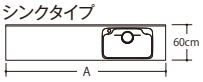

○イラストはR:右勝手

スキットシンク
(デュアルコートなし・樹脂排水口)



A9P(R・L)

	ワークトップ変更	
	ステンレストップ	人造大理石トップ
	スムースドット エンボス:AA	ベーシック ホワイト:QW

A 間口cm	品番	価格	加算価格	加算価格
270	TIBKAT270####Z(R・L)	¥138,500	⊕¥6,000	⊕¥57,000
260	TIBKAT260####Z(R・L)	¥138,500	⊕¥6,000	⊕¥57,000
255	TIBKAT255####Z(R・L)	¥134,500	⊕¥6,000	⊕¥54,000
240	TIBKAT240####Z(R・L)	¥130,500	⊕¥6,000	⊕¥51,000
225	TIBKAT225####Z(R・L)	¥126,500	⊕¥6,000	⊕¥48,000
210	TIBKAT210####Z(R・L)	¥122,500	⊕¥6,000	⊕¥45,000
195	TIBKAT195####Z(R・L)	¥118,500	⊕¥6,000	⊕¥42,000
180	TIBKAT180####Z(R・L)	¥114,500	⊕¥6,000	⊕¥39,000
165	TIBKAT165####Z(R・L)	¥110,500	⊕¥6,000	⊕¥36,000

○シンク・コンロタイプ/シンクタイプは同価格です。
○品番表示はシルクエンボス(KA)です。材質を変更する場合は、材質記号を変更してください。

●上記間口からの間口詰め対応は、トップ1枚につき¥5,000加算させていただきます。

間口別シンク・コンロ対応表

	◎	○
スキットシンク	可	不可
ラウンド68シンク	可	可

A 間口cm	コンロトップ間口 75cm	60cm	45cm	コンロなし
270	◎			
260	◎			
255	◎			
240	◎			
255	◎			
210	◎			
195	◎			
180	◎			
165	○		◎	

○キャビネットのみで収める場合です。フィラーで間口調整する場合は293ページのワークトップ加工条件をご確認ください。

センターキッチン ペニンシュラI型 奥行97cm

シンク・コンロタイプ/シンクタイプ

人造大理石トップベーシックホワイト:QW

シンク・コンロタイプ

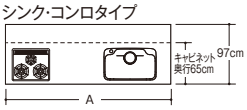

シンクタイプ

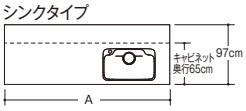

○イラストはR:右勝手

スキットシンク
(デュアルコートなし・樹脂排水口)



A9P(R・L)

ワークトップ変更
人造大理石トップグループ2
シルフィーグレー:LE シルフィーベージュ:LV シュガーホワイト:EW

A 間口cm	品番	価格	加算価格
272.4	TQAQWT270####X(R・L)	¥274,500	⊕¥35,000
257.4	TQAQWT255####X(R・L)	¥266,500	⊕¥35,000
242.4	TQAQWT240####X(R・L)	¥258,500	⊕¥35,000
227.4	TQAQWT225####X(R・L)	¥250,500	⊕¥35,000
212.4	TQAQWT210####X(R・L)	¥242,500	⊕¥35,000
197.4	TQAQWT195####X(R・L)	¥234,500	⊕¥35,000
182.4	TQAQWT180####X(R・L)	¥226,500	⊕¥35,000

○シンク・コンロタイプ/シンクタイプは同価格です。
○品番表示はベーシックホワイト(QW)です。材質を変更する場合は、材質記号を変更してください。

間口別シンク・コンロ対応表

	◎
キレイシンク	可
スキットシンク	可
ラウンド68シンク	可

A 間口cm	コンロトップ間口 75cm	60cm	コンロなし
272.4	◎		
257.4	◎		
242.4	◎		
227.4	◎		
212.4	◎		
197.4	◎		
182.4	◎		

○キャビネットのみで収める場合です。フィラーで間口調整する場合は293ページのワークトップ加工条件をご確認ください。

センターキッチン ペニンシュラI型 奥行75cm

シンク・コンロタイプ/シンクタイプ

人造大理石トップベーシックホワイト:QW

シンク・コンロタイプ

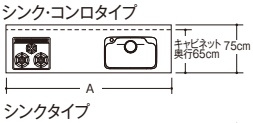

シンクタイプ



○イラストはR:右勝手

スキットシンク
(デュアルコートなし・樹脂排水口)



A9P(R・L)

ワークトップ変更
人造大理石トップグループ2
シルフィーグレー:LE シルフィーベージュ:LV シュガーホワイト:EW

A 間口cm	品番	価格	加算価格
272.4	TQCQWT270####X(R・L)	¥248,500	⊕¥35,000
257.4	TQCQWT255####X(R・L)	¥241,500	⊕¥35,000
242.4	TQCQWT240####X(R・L)	¥234,500	⊕¥35,000
227.4	TQCQWT225####X(R・L)	¥227,500	⊕¥35,000
212.4	TQCQWT210####X(R・L)	¥220,500	⊕¥35,000
197.4	TQCQWT195####X(R・L)	¥213,500	⊕¥35,000
182.4	TQCQWT180####X(R・L)	¥206,500	⊕¥35,000

○シンク・コンロタイプ/シンクタイプは同価格です。
○品番表示はベーシックホワイト(QW)です。材質を変更する場合は、材質記号を変更してください。

●センターキッチン ペニンシュラI型は間口詰め対応できません。

間口別シンク・コンロ対応表

	◎
キレイシンク	可
スキットシンク	可
ラウンド68シンク	可

A 間口cm	コンロトップ間口 75cm	60cm	コンロなし
272.4	◎		
257.4	◎		
242.4	◎		
227.4	◎		
212.4	◎		
197.4	◎		
182.4	◎		

○キャビネットのみで収める場合です。フィラーで間口調整する場合は293ページのワークトップ加工条件をご確認ください。

区別しやすくするため、価格情報を[　]で表示しています。

壁付 I型 奥行60cm

コンロタイプ/調理台タイプ

ステンレストップ シルクエンボス:KA

コンロタイプ

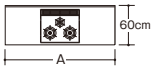

調理台タイプ

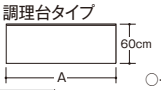

○イラストはR:右勝手

A 間口cm	品番	価格	ワークトップ変更 ステンレストップ 加算価格	ワークトップ変更 人造大理石トップ 加算価格
			スムースドット エンボス:AA	ベーシック ホワイト:QW
270	TIBKAT270NNNN(Z)N	¥95,000	⊕¥6,000	⊕¥57,000
260	TIBKAT260NNNN(Z)N	¥95,000	⊕¥6,000	⊕¥57,000
255	TIBKAT255NNNN(Z)N	¥91,000	⊕¥6,000	⊕¥54,000
240	TIBKAT240NNNN(Z)N	¥87,000	⊕¥6,000	⊕¥51,000
225	TIBKAT225NNNN(Z)N	¥83,000	⊕¥6,000	⊕¥48,000
210	TIBKAT210NNNN(Z)N	¥79,000	⊕¥6,000	⊕¥45,000
195	TIBKAT195NNNN(Z)N	¥75,000	⊕¥6,000	⊕¥42,000
180	TIBKAT180NNNN(Z)N	¥71,000	⊕¥6,000	⊕¥39,000
165	TIBKAT165NNNN(Z)N	¥67,000	⊕¥6,000	⊕¥36,000

○コンロタイプ/調理台タイプは同価格です。
○品番表示はシルクエンボス(KA)です。材質を変更する場合は、材質記号を変更してください。

間口別コンロ対応表

A 間口cm	コンロトップ間口 75cm	60cm	45cm	コンロなし
270		●		
260		●		
255		●		
240		●		
225		●		
210		●		
195		●		
180		●		
165		●		

○キャビネットのみで収める場合です。フィラーで間口調整する場合は293ページのワークトップ加工条件をご確認ください。

センターキッチン ペニンシュラI型 奥行97cm 構造壁対応

シンク・コンロタイプ

人造大理石トップベーシックホワイト:QW

シンク・コンロタイプ

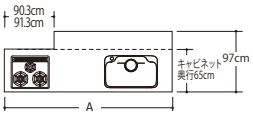

○イラストはR:右勝手

スキットシンク
(デュアルコートなし・樹脂排水口)



A9P(R・L)

A 間口cm	品番	価格
272.4	TYAQWT270####X(R・L)	¥274,500
257.4	TYAQWT255####X(R・L)	¥266,500
242.4	TYAQWT240####X(R・L)	¥258,500
227.4	TYAQWT225####X(R・L)	¥250,500

○品番表示はベーシックホワイト(QW)です。

間口別シンク・コンロ対応表

	◎
キレイシンク	可
スキットシンク	可
ラウンド68シンク	可

A 間口cm	コンロトップ間口 75cm	60cm	コンロなし
272.4		◎	
257.4		◎	
242.4		◎	
227.4		◎	

○キャビネットのみで収める場合です。フィラーで間口調整する場合は293ページのワークトップ加工条件をご確認ください。

センターキッチン ペニンシュラI型 奥行75cm 構造壁対応

シンク・コンロタイプ

人造大理石トップベーシックホワイト:QW

シンク・コンロタイプ

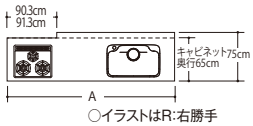

○イラストはR:右勝手

スキットシンク
(デュアルコートなし・樹脂排水口)



A9P(R・L)

A 間口cm	品番	価格
272.4	TYCQWT270####X(R・L)	¥248,500
257.4	TYCQWT255####X(R・L)	¥241,500
242.4	TYCQWT240####X(R・L)	¥234,500
227.4	TYCQWT225####X(R・L)	¥227,500

○品番表示はベーシックホワイト(QW)です。

間口別シンク・コンロ対応表

	◎
キレイシンク	可
スキットシンク	可
ラウンド68シンク	可

A 間口cm	コンロトップ間口 75cm	60cm	コンロなし
272.4		◎	
257.4		◎	
242.4		◎	
227.4		◎	

○キャビネットのみで収める場合です。フィラーで間口調整する場合は293ページのワークトップ加工条件をご確認ください。

○品番は、センターキッチン用ガラスパネルの下穴加工なしで掲載しております。設置する場合は、下穴加工が必要になりますので下記の記号に変更してください。

TQAQWT270####X(R・L)
255

0/5	加工なし
E	コンロ前用加工あり
T	シンク前用加工あり
L	シンク前用、コンロ前用加工あり

構造壁対応の場合

0/5	切欠寸法90.3cm　加工なし
T	切欠寸法90.3cm　シンク前用加工あり
A	切欠寸法91.3cm　加工なし
U	切欠寸法91.3cm　シンク前用加工あり

センターキッチン端部はキャビネット端部から24mmの出しろがあります。

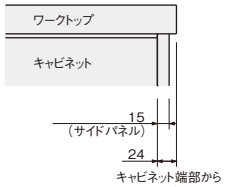

ワークトップ材質記号一覧

ステンレストップ		KA:シルクエンボス	AA:スムースドットエンボス	———
人造大理石トップ	グループ1	QW:ベーシックホワイト	———	———
	グループ2	LE:シルフィーグレー	LV:シルフィーベージュ	EW:シュガーホワイト

水栓金具／浄水器

■水栓金具（浄水機能付）

		 LIXIL製	 LIXIL製	 LIXIL製	 LIXIL製	 LIXIL製	 LIXIL製
タイプ		ハンズフリー水栓	ハンズフリー水栓	ハンズフリー水栓	オールインワン浄水栓	オールインワン浄水栓	オールインワン浄水栓
名称		A10タイプ・浄水器ビルトイン型	A10タイプ・浄水器ビルトイン型	A10タイプ・浄水器ビルトイン型	AKタイプ・分岐口付エコハンドル	AJタイプ・分岐口付エコハンドル	AKタイプ・エコハンドル
記号		【P37】	【P15】	【P16】	【P18】	【P19】	【P38】
品番	一般地用	JF-NA412SGJG5★	JF-NA412SBKJG5★	JF-NA412S-JG5★	JFAK461SYXBJG5★	<レベル2>JFAJ461SYXBJG5★	JFAK461SYXJG5T☆
	寒冷地用	JF-NA412SNGJG5★	JF-NA412SNBKJG5★	JF-NA412SN-JG5★	JFAK461SYXNBJG5★	<レベル2>JFAJ461SYXNBJG5★	JFAK461SYXNJG5T☆
価格		¥228,000	¥222,000	¥167,000	¥63,000	¥60,000	¥54,000
節湯種類		A1・AB	A1・AB	A1・AB	C1・B	C1・B	C1・B
備考		●カートリッジ1本付 取付穴φ37 下部取付タイプ ○設置制約がありますのでご確認ください。 ○ラウンド68シンクへの設置はできません。 ○電源要 2極平行プラグ 交流100V 15A	●カートリッジ1本付 取付穴φ37 下部取付タイプ ○設置制約がありますのでご確認ください。 ○ラウンド68シンクへの設置はできません。 ○電源要 2極平行プラグ 交流100V 15A	●カートリッジ1本付 取付穴φ37 下部取付タイプ ○設置制約がありますのでご確認ください。 ○ラウンド68シンクへの設置はできません。 ○電源要 2極平行プラグ 交流100V 15A	●カートリッジ1本付 取付穴φ37 上部取付タイプ ○別売の分岐止水栓が必要です。 ○左側が給湯接続、右側が給水接続となります。 ○設置制約がありますのでご確認ください。	●カートリッジ1本付 取付穴φ37 上部取付タイプ ○別売の分岐止水栓が必要です。 ○左側が給湯接続、右側が給水接続となります。 ○設置制約がありますのでご確認ください。	●カートリッジ1本付 取付穴φ37 上部取付タイプ

■水栓金具（浄水機能付）　■水栓金具

		 LIXIL製	 LIXIL製	 LIXIL製	 LIXIL製	 LIXIL製	 LIXIL製
タイプ		オールインワン浄水栓	浄水器内蔵シングルレバー水栓	ハンズフリー水栓	ハンズフリー水栓	ハンドシャワー水栓	ハンドシャワー水栓
名称		AJタイプ・エコハンドル	FSタイプ・エコハンドル	A9タイプ・エコセンサー付	B8タイプ	グースネック・エコハンドル	クロマーレ・エコハンドル
記号		【P40】	【S97】	【P28】	【P29】	【S46】	【S84】
品番	一般地用	<レベル2>JFAJ461SYXJG5T☆	JF-AF442SYXJG★	SF-NA492S-JG5★	SF-NB482SX-JG5★	<レベル2>SF-HM451SYXJG5★	SF-HB452SYXJG5★
	寒冷地用	<レベル2>JFAJ461SYXNJG5T☆	JF-AF442SYXNJG★	SF-NA492SN-JG5★	SF-NB482SXN-JG5★	<レベル2>SF-HM451SYXNJG5★	SF-HB452SYXNJG5★
価格		¥51,000	¥35,000	¥144,000	¥107,000	¥65,000	¥60,000
節湯種類		C1・B	C1・B	A1・C1・AB	A1・AB	C1・B	C1・B
備考		●カートリッジ1本付 取付穴φ37 上部取付タイプ	●カートリッジ1本付 取付穴φ37 上部取付タイプ	取付穴φ37 下部取付タイプ ○設置制約がありますのでご確認ください。 ○ラウンド68シンクへの設置はできません。 ○電源要 2極平行プラグ 交流100V 15A	取付穴φ37 上部取付タイプ ○設置制約がありますのでご確認ください。 ○電源要 2極平行プラグ 交流100V 15A	取付穴φ37 上部取付タイプ ○設置制約がありますのでご確認ください。	取付穴φ37 上部取付タイプ

■水栓金具

		 LIXIL製	 LIXIL製	 LIXIL製
タイプ		タッチレス水栓ナビッシュ	シングルレバー水栓	シングルレバー水栓
名称		B5タイプ	クロマーレS・エコハンドル	ノルマーレS・エコハンドル
記号		【S47】	【P42】	【P44】
品番	一般地用	SF-NB451SX-JG5★	SF-WM420SYXJGT☆	SF-WL420SYXJGT☆
	寒冷地用	SF-NB451SXN-JG5★	SF-WM420SYXNJGT☆	SF-WL420SYXNJGT☆
価格		¥78,000	¥29,000	¥24,000
節湯種類		A1・AB	C1・B	C1・B
備考		取付穴φ37 上部取付タイプ ○設置制約がありますのでご確認ください。 ○電源要 2極平行プラグ 交流100V 15A	取付穴φ37 上部取付タイプ	取付穴φ37 上部取付タイプ

■浄水器

		 LIXIL製	 パナソニック製	 LIXIL製	 LIXIL製
タイプ		浄水器専用水栓ナビッシュ	浄水器専用水栓	浄水器専用水栓	浄水器専用水栓
名称		ビルトイン型	還元水素水生成器	ビルトイン型	カートリッジ内蔵型
記号		【S77】	【P35】	【S61】	【P46】
品番	一般地用	JF-ND701-JG★	TK-HB41JG -02★	JF-WA501-JG★	JF-WA505A-JG★
	寒冷地用	JF-ND701N-JG★	——	JF-WA501N-JG★	JF-WA505AN-JG★
価格		¥89,000	¥159,500	¥64,000	¥38,000
備考		●カートリッジ1本付 取付穴φ37 下部取付タイプ ○設置制約がありますのでご確認ください。 ○電源要 2極平行プラグ 交流100V 15A	●カートリッジ1本付 取付穴φ35-φ40 上部取付タイプ ○医療機器認証品　医療機器認証番号 226AKBZX00128000 ○設置制約がありますのでご確認ください。 ○電源要 2極平行プラグ 交流100V 15A ○凍結の恐れのある所には設置できません。 寒冷地仕様ではありません。	●カートリッジ1本付 取付穴φ37 下部取付タイプ	●カートリッジ1本付 取付穴φ37 下部取付タイプ

■浄水器交換用カートリッジ

	 LIXIL製	 LIXIL製	 LIXIL製	 LIXIL製	 LIXIL製	 LIXIL製
名　称	ビルトイン型カートリッジ	カウンターオン型カートリッジ	カウンターオン型カートリッジ	水栓内蔵型カートリッジ・エコノミータイプ	水栓内蔵型カートリッジ・スタンダードタイプ	水栓内蔵型カートリッジ・ハイグレードタイプ
品　番	JF-45N-SW★	JF-53-JG★	JF-54-JG★	JF-K10-B-JG★	JF-K11-B-JG★	JF-K12-D-JG★
価　格	¥18,000	¥5,000	¥6,000	¥12,800	¥16,600	¥22,400
備　考	○対応水栓・浄水器: JF-NA412S(N)GJG5 JF-NA412S(N)BKJG5 JF-NA412S(N)-JG5 JF-ND701(N)-JG JF-WA501(N)-JG	○対応浄水器: JF-WA505A(N)-JG	○対応浄水器: JF-WA505A(N)-JG	○ 対応浄水栓: JFAK461SYX(N)BJG5 JFAJ461SYX(N)BJG5 JFAK461SYX(N)JG5T JFAJ461SYX(N)JG5T (2本セット)	○ 対応浄水栓: JFAK461SYX(N)BJG5 JFAJ461SYX(N)BJG5 JFAK461SYX(N)JG5T JFAJ461SYX(N)JG5T (2本セット)	○ 対応浄水栓: JFAK461SYX(N)BJG5 JFAJ461SYX(N)BJG5 JFAK461SYX(N)JG5T JFAJ461SYX(N)JG5T (4本セット)

■浄水器交換用カートリッジ

	 LIXIL製	 LIXIL製	 LIXIL製	 パナソニック製
名　称	水栓内蔵型カートリッジ	水栓内蔵型カートリッジ・高塩素除去タイプ	水栓内蔵型カートリッジ・高性能タイプ	還元水素水生成器用カートリッジ
品　番	JF-20TK-SW★	JF-21-T-JG★	JF-22-F-JG★	TK-HB41C1JG★
価　格	¥9,800	¥12,800	¥15,800	¥15,700
備　考	○ 対応浄水栓: JF-AF442SYX(N)JG (3本セット)	○ 対応浄水栓: JF-AF442SYX(N)JG (3本セット)	○ 対応浄水栓: JF-AF442SYX(N)JG (4本セット)	○対応浄水器: TK-HB41JG -02

■その他

	 KVK製
名　称	水栓穴化粧フタ
品　番	Z416372-JG★
価　格	¥1,250
備　考	——

○水栓金具によって常用使用圧力が異なります。
水圧の低い現場で設置する場合等、水栓金具本来の吐水状態にならない可能性がありますので事前に仕様をご確認ください。
○オールインワン浄水栓は給水圧力0.17MPa以上(流動時、水栓根元)が必要です。0.05MPa以上であれば浄水シャワー以外のモード(浄水吐水、原水吐水、原水シャワー)はご使用になれます。
○ハンズフリー水栓、タッチレス水栓、浄水器専用水栓の取付けには専用工具(KG-1またはKG-2またはKG-9、KG-14)またはソケットレンチ(対辺38、24、23、21)、プライヤー、プラスドライバー、マイナスドライバーが必要となる場合がございます。詳細は施工説明書をご覧ください。
○還元水素水生成器(TK-HB41JG -02)は、管理医療機器販売の届け出をされている業者様よりお求めください。また、届け出と詳細の内容につきましては所轄都道府県庁へお問い合せ願います。

節湯水栓・節水水栓の種類とその効果

日本バルブ工業会の定める「(一社)日本バルブ工業会自主基準」、建築物省エネ法の「省エネ基準(エネルギー消費性能基準)」、エコまち法の「低炭素建築物認定基準」において、そのエコ効果が認められている水栓の機種・機能は、下表の通りで、節湯種類・使用される空間別に削減率が設定されています。

		基準名 (一社)日本バルブ工業会 自主基準	基準名 省エネ基準 (エネルギー消費性能基準) ※1 住宅事業建築主の判断基準	基準名 低炭素建築物認定基準 ※1 (定量的評価項目)	対象機種・対象機能 (削減率)
節湯水栓	手元止水	節湯A	節湯A1	節湯A1	タッチレス水栓 (9%)
	小流量吐水	節湯B			スポット微細シャワー (17%) 微細シャワー (17%) 泡沫吐水 (17%)
	水優先吐水		節湯C1	節湯C1	エコハンドル (9%) エコセンサー (9%)
	上記の複合	節湯AB	節湯A1 節湯C1	節湯A1 節湯C1	節湯A1-AB (24%) 節湯C1-B (24%) 節湯A1-C1-AB (31%)

○節湯水栓の対象はシングルレバー湯水混合水栓、サーモスタット湯水混合水栓です。
○2バルブ湯水混合水栓は、他の形式に比べ湯温度調整が困難であるために無駄な湯水の消費が増えるとされているため、節湯水栓の対象外とする。
○本表に掲載されている情報は、2020年10月現在の情報であり、今後変更される場合があります。詳細は、公式HP:https://www.biz-lixil.com/service/law/energy-saving/products/faucet_top.htmlをご覧ください。
○節湯C1の削減率は、地域によって異なりますが、東京が含まれる「地域6」の値を採用しております。
※1 「省エネ基準」、「低炭素建築物認定基準」については、どちらも住宅部分の基準に関する記載となります。(非住宅部分の基準は異なります。)
■本カタログでは、節湯水栓の定義・基準を満たしている水栓の節湯効果は、その判定基準で表しています。(国研)建築研究所「平成28年省エネルギー基準に準拠したエネルギー消費性能の評価に関する技術情報(住宅)」における、「東京・4人世帯」の条件にて算出し、上記基準を統合して削減量を試算しています。

水栓金具の維持管理について

水栓金具を安全・快適に長くご使用いただくために、定期的な点検及び部品交換をお願いします。

●定期的な点検について
年２回以上は水まわりの水漏れがないか点検してください。見えない部分(キッチンキャビネット内)は特に注意が必要です。
●定期的な交換について
逆止弁の交換:安全を確保するために、３～５年ごとに逆止弁を交換してください。
磨耗・劣化する部品の交換:パッキン等が磨耗・劣化すると水漏れの原因となります。定期的に部品交換を行ってください。

区別しやすくするため、価格情報を [　] で表示しています。
表示価格には消費税は含まれておりません。

止水栓

○一般地用と寒冷地用は共通です。

■アングル形



名称		ドライバー式
品番・価格	単品	LF3V(55)KJG★
		¥4,200
	2個セット	SLF3V(55)KJG★
		¥8,400

■止水栓取付桟

名称	止水栓取付桟
品番	STPD070-DH
価格	¥1,500

■ストレート形



名称		ドライバー式（水栓金具用）			ドライバー式・ラウンド68シンク用（水栓金具用）		
ワークトップ高さ		90cm用	85cm用	80cm用	90cm用	85cm用	80cm用
品番・価格	単品	LF3SV(470)KJG★	LF3SV(420)KJG★	LF3SV(370)KJG★	LF3SV(520)KJG★	LF3SV(470)KJG★	LF3SV(420)KJG★
		¥6,000	¥6,000	¥6,000	¥6,000	¥6,000	¥6,000
	2個セット	SLF3SV(470)KJG★	SLF3SV(420)KJG★	SLF3SV(370)KJG★	SLF3SV(520)KJG★	SLF3SV(470)KJG★	SLF3SV(420)KJG★
		¥12,000	¥12,000	¥12,000	¥12,000	¥12,000	¥12,000
名称		ドライバー式（浄水器用）			ドライバー式・ラウンド68シンク用（浄水器用）		
品番		LF3SV(470)KJG★	LF3SV(420)KJG★	LF3SV(370)KJG★	LF3SV(470)KJG★	LF3SV(420)KJG★	LF3SV(370)KJG★
価格		¥6,000	¥6,000	¥6,000	¥6,000	¥6,000	¥6,000

■分岐金具



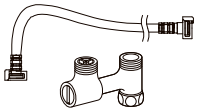

名称	浄水器用分岐金具	浄水器用分岐金具
品番	MSA-002★	A-8669★
価格	¥4,000	¥6,000
備考	○一般地・寒冷地用共通 JF-ND701(N)-JG用	○一般地・寒冷地用共通 JF-WA501(N)-JG JF-WA505A(N)-JG用

■分岐止水栓





名称		分岐止水栓・ストレート管タイプ	分岐止水栓・U字管タイプ
品番	一般地用	LF3SGQ13F-JG★	LF3SGRQ13F-JG★
	寒冷地用	LF3SGQ13FU-JG★	LF3SGRQ13FU-JG★
価格		¥9,000	¥14,000
備考		○緊急止水弁付です。 ○商品の構造上、設置に際して制約がありますのでご確認ください。 JFAJ461SYX(N)BJG5 JFAK461SYX(N)BJG5用	

オールインワン浄水栓分岐口付は、正面向かって左側が給湯接続、右側が給水接続となります。

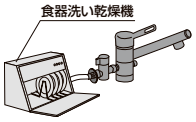

■ 左記以外の水栓に接続する分岐止水栓は、当社では用意しておりません。接続する食器洗い乾燥機などのメーカーにお問い合わせください。

● 浄水カートリッジ別の除去物質一覧

			水栓金具(浄水機能付)・浄水器交換用カートリッジ									
			ビルトイン型		水栓内蔵型							
			JF-45N-SW	TK-HB41C1JG	JF-54-JG	JF-53-JG	JF-K12-D-JG	JF-K11-B-JG	JF-K10-B-JG	JF-22-F-JG	JF-21-T-JG	JF-20-TK-SW
			¥18,000	¥15,700	¥6,000	¥5,000	¥22,400	¥16,600	¥12,800	¥15,800	¥12,800	¥9,800
数量			1本	1本	1本	1本	4本セット	2本セット	2本セット	4本セット	3本セット	3本セット
カートリッジの交換目安(1本分)			約12ヶ月(25L/日使用の場合)	約12ヶ月(30L/日使用の場合)	約4ヶ月(10L/日使用の場合)	約4ヶ月(10L/日使用の場合)	約4ヶ月(10L/日使用の場合)	約8ヶ月(10L/日使用の場合)	約8ヶ月(10L/日使用の場合)	約3ヶ月(10L/日使用の場合)	約4ヶ月(10L/日使用の場合)	約4ヶ月(10L/日使用の場合)
除去物質数			17+2除去	16+2除去	17除去	12除去	15+2除去	12除去	5除去	15+2除去	12除去	5除去
浄水カートリッジ別の除去物質	浄水能力 日本産業規格(JIS S 3201)での試験結果	遊離残留塩素	●	●	●	●	高塩素除去	●	●	高塩素除去	高塩素除去	●
		濁り	●	●	●	●		●	●		●	●
		クロロホルム	●	●	●	●	●			●		
		ブロモジクロロメタン	●	●	●	●	●			●		
		ジブロモクロロメタン	●	●	●	●	●			●		
		ブロモホルム	●	●	●	●	●	●		●	●	
		テトラクロロエチレン	●	●	●	●	●	●		●	●	
		トリクロロエチレン	●	●	●	●	●	●		●	●	
		総トリハロメタン	●	●	●	●	●			●		
		CAT(農薬)	●	●	●	●	●	●	●	●	●	●
		2-MIB(カビ臭)	●	●	●	●	●	●	●	●	●	●
		溶解性鉛	●	●	●	●	●	●	●	●	●	●
		1,2-DCE ※1	●	●	●		●			●		
		ベンゼン	●	●	●		●	●		●	●	
		ジェオスミン	●	●	●		●	●		●	●	
		陰イオン界面活性剤	●		●			●			●	
		フェノール類	●	●	●		●	●		●	●	
	浄水能力 浄水器協会の規格基準(JWPAS B)での試験結果	鉄(微粒子状)	●	●			●			●		
		アルミニウム(中性)	●	●			●			●		

○浄水性能の詳細は 295 ～ 297 ページをご覧ください。

物質名	内容
遊離残留塩素	浄水過程で殺菌用に使用される塩素が水道水に残ったもの
濁り	水中に分散している微細な粒子など水の透明さを妨げる物質
クロロホルム	浄水過程で、水中の有機物質と遊離塩素が反応して生成されるトリハロメタンの成分の一つ
ブロモジクロロメタン	
ジブロモクロロメタン	
ブロモホルム	
テトラクロロエチレン	ドライクリーニング洗浄剤、金属洗浄用溶剤等に使用される揮発性有機塩素化合物のこと
トリクロロエチレン	ドライクリーニング洗浄剤、金属洗浄用に使用される揮発性有機塩素化合物のこと
総トリハロメタン	クロロホルム、ブロモジクロロメタン、ジブロモクロロメタン、ブロモホルムの 4 種類のトリハロメタン総称
CAT(農薬)	除草剤として使用されるシマジン系農薬のこと
2-MIB(カビ臭)	水源に含まれる藍藻 (ランソウ) 類から発生する異臭 (墨汁臭) のこと　2-MIB は、2-メチルイソボルネオールのこと
溶解性鉛	水道管に使用されている鉛管から溶け出してイオン化した鉛のこと
1,2-DCE ※1	溶剤、香料等に使用される揮発性有機塩素化合物のこと
ベンゼン	染料や合成ゴム、有機顔料等の原料に使用される揮発性有機化合物のこと
ジェオスミン	水源に含まれる藍藻 (ランソウ) 類から発生する異臭 (土臭) のこと
陰イオン界面活性剤	生活排水や工場排水などの混入に由来し、高濃度に含まれると泡立ちの原因となるもの
フェノール類	合成樹脂や洗浄剤などの原料として使用される化合物のこと
鉄(微粒子状)	水道管から溶け出したり、原水に含まれていたりする微粒子状の鉄化合物のこと
アルミニウム(中性)	浄水過程で、使用されるアルミニウム化合物のこと

※1 シス-1,2-ジクロロエチレン及びトランス-1,2-ジクロロエチレン、揮発性有機塩素化合物のこと

カートリッジ交換時期の目安

浄水性能を発揮するため、定期的なカートリッジ交換が必要です。交換サイクルは、ご家族人数、ご使用頻度によって変わります。ご使用状況に合わせたカートリッジ交換をおすすめします。

浄水カートリッジ	ご家族人数	ご使用量の目安	交換時期の目安	浄水カートリッジ使用本数／年
JF-22タイプ	5人以上	20L／日	1.5ヵ月	8本
	3～4人	13L／日	2ヵ月	6本
	1～2人	10L／日	3ヵ月	4本
JF-54タイプ JF-53タイプ JF-K12タイプ JF-21タイプ JF-20タイプ	5人以上	20L／日	2ヵ月	6本
	3～4人	13L／日	3ヵ月	4本
	1～2人	10L／日	4ヵ月	3本
JF-K11タイプ JF-K10タイプ	5人以上	20L／日	4ヶ月	3本
	3～4人	13L／日	6ヶ月	2本
	1～2人	10L／日	8ヶ月	1.5本

食器洗い乾燥機

名　称	深型タイプ（奥行65cm・センターキッチン用）		
			○写真はRKW-D401AM2SVJG
	 パナソニック製	 リンナイ製	 リンナイ製
間　口	45cm		
記　号	【D92】	【D65】	【D67】
品　番	NP-45ME9WJG★（ステンレス）	<レベル2> RKW-D401LPJG★（ステンレス）	RKW-D401AM2SVJG★（シルバー） RKW-D401AMBJG★（ブラック）
仕　様	扉材仕様	扉材仕様	扉材仕様
価　格	¥204,000	¥197,000	¥170,000（シルバー） ¥170,000（ブラック）
機能 省エネ機能	●[省エネナビ]	●[エコギア/夜エコ]	―――
機能 プラズマクラスター	―――	●	―――
機能 除菌洗浄	●[ストリーム除菌洗浄]	●[バイタル除菌洗浄]	●[バイタル除菌洗浄]
機能 低温洗浄	●	―――	―――
機能 重曹洗浄	―――	●	―――
機能 洗浄ノズル	●[3Dプラネットアームノズル]	●[伸びるノズル]	●
機能 機能食器カゴ	●[ムービングラックプラス、ちょこっとホルダー]	●[フリーラック]	―――
機能 オープンアシスト機能	―――	―――	―――
機能 予約タイマー	●[4時間後スタート]	●[4時間後スタート]	●[4時間後スタート]
機能 ソフト排気	●[ソフト排気温システム]	●[選択式]	●[選択式]
乾燥方式	ヒーター+ファン	ヒーター間欠通電+ファン強制送風	ヒーター間欠通電+強制送風
水漏れガード	●	―――	―――
定格電圧	単相100V（50/60Hz共用）	単相100V（50/60Hz共用）	単相100V（50/60Hz共用）
電力消費量	675/700W（50/60Hz）	640/640W（50/60Hz）	640/640（50/60Hz）
外形寸法	W44.8×D62.7×H54.6cm	W44.8×D62.6×H54.8cm	W44.8×D62.6×H54.8cm
重　量	約24.0kg	約21.5kg	約21.5kg
容量 標準食器容量	48点（約6人分） ●大皿:27cm以下6点（30cm以下なら3点） ●中鉢:6点●小皿:12点●茶碗:6点 ●汁椀:6点●グラス:6点(14.5cm以下) ●湯のみ:6点(11cm以下) ●小物:（27cm以下のはし、スプーン、フォーク） ○形状やセット位置によっては入らない場合がございます。	47点（約6人分） ●大皿:27cm以下6点（30cm以下なら3点） ●中鉢:7点●小皿:9点●茶碗:7点 ●汁椀:6点 ●グラス:6点(後列14.5cm以下前列11cm以下) ●湯のみ:6点(後列14.5cm以下前列11cm以下) ●小物:（27cm以下のはし、スプーン、フォーク）	47点（約6人分） ●大皿:27cm以下6点（30cm以下なら3点） ●中鉢:7点●小皿:9点●茶碗:7点 ●汁椀:6点●グラス:6点●湯のみ:6点 ●小物:（27cm以下のはし、スプーン、フォーク）
容量 洗えるまな板のサイズ	W41.0×D22.0×t1.5cm	W40.0×D22.0×t1.5cm（上カゴ取り外し時）	W40.0×D22.0×t1.5cm（上カゴ取り外し時）
運転 コース	6コース ●標準●低温●強力●スピーディ ●乾燥（40、60、90分）●予約	9コース ●標準●重曹●念入り●サイレント ●夜エコ●クリーンキープ●乾燥●予約 ●庫内洗浄	5コース ●標準●念入り●予約●少量●乾燥
運転 運転時間の目安（50/60Hz）（標準コース）	約103分/98分（給湯温度60℃）	約124分/124分（給湯温度60℃）	約124分/124分（給湯温度60℃）
運転 1回あたりの標準運転使用水量（手洗いとの比較）	約9.0L（約73.6L節約）	約9.0L（約77.7L節約）	約9.0L（約77.7L節約）
運転 1回あたりの標準運転経費（手洗いとの比較）	約28.4円（約36.4円節約）	約25.3円（約35.7円節約）	約25.7円（約35.7円節約）
運転 運転音（50/60Hz）	約39/41dB	約38/38dB	約38/38dB
付属品	●専用洗剤	●専用洗剤	●専用洗剤
プラグ	2極平行プラグ+アース線 交流100V 15A	2極平行プラグ+アース線 交流100V 15A	2極平行プラグ+アース線 交流100V/15A

化粧パネル	TTSNPP45ME4◆◆◆◆	TTSNPP45ME4◆◆◆◆	TTSNPP45ME4◆◆◆◆
	2分割扉材タイプ	2分割扉材タイプ	2分割扉材タイプ
グループ1	¥16,000	¥16,000	¥16,000
グループ2	¥19,000	¥19,000	¥19,000

○食器洗い乾燥機専用キャビネットが別途必要です。

■食器洗い乾燥機・深型タイプをキッチン端部に設置する場合、ワークトップとの固定ができないため、別途に必ず設置用金具が必要となります。また、オープンになる場合はエンドパネルが必要です。

○設置条件により金具の取付位置が異なりますので取付・設置説明書を確認してください。

食器洗い乾燥機 端部設置用金具

品　番	DDWEF65S★
価　格	¥5,000

■食器洗い乾燥機の排水管を独立して立ち上げられない場合、食器洗い乾燥機の排水管をシンクの排水口に接続できます。

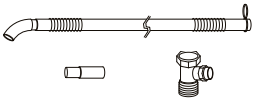

パナソニック製食器洗い乾燥機用排水分岐管

品　番	N-KH1★
価　格	¥6,000

 プランニングガイドにラインアップされた商品の他に、選択していただける商品を〈レベル2〉として掲載しています。

◆◆◆◆または◆◆◆/:には扉デザイン・カラー品番が入ります。
○取手のない部材は末尾が「/」となります。
扉デザイン・カラー品番は76・77ページをご覧ください。

名　称	浅型タイプ（奥行65cm・センターキッチン用）		浅型タイプ（奥行60cm）
		○写真はNP-45RS9WJGT	○写真はRKW-C402CSV-JGT
	 リンナイ製	 パナソニック製	 リンナイ製
間　口	45cm		
記　号	【D59】	【D72】	【D85】
品　番	RKW-404GPM2SVJG★（シルバー）	NP-45RS9WJGT☆（シルバー）	RKW-C402CSV-JGT☆（シルバー）
		NP-45RS9BJGT☆（ブラック）	RKW-C402C-JGT☆（ブラック）
仕　様	扉材仕様	扉材仕様	扉材仕様
価　格	¥158,000	¥150,000（シルバー）	¥150,000（シルバー）
		¥150,000（ブラック）	¥140,000（ブラック）
機能 省エネ機能	―――	―――	―――
機能 プラズマクラスター	●	―――	―――
機能 除菌洗浄	●[除菌スチーム]	●[ストリーム除菌洗浄]	―――
機能 低温洗浄	―――	●	―――
機能 重曹洗浄	●	―――	―――
機能 洗浄ノズル	●[伸びるノズル]	―――	●[伸びるノズル]
機能 機能食器カゴ	●	●[ツインフラップ]	●
機能 オーブンアシスト機能	―――	―――	―――
機能 予約タイマー	●[1～6時間後スタート]	●[4時間後スタート]	●[4時間後スタート]
機能 ソフト排気	●	●[ソフト排気温システム]	●
乾燥方式	ヒーター間欠通電+ファン強制送風	ヒーター+ファン	ヒーター間欠通電+強制送風
水漏れガード	●	●	●
定格電圧	単相100V（50/60Hz共用）	単相100V（50/60Hz共用）	単相100V（50/60Hz共用）
電力消費量	865/885W（50/60Hz）	675/700W（50/60Hz）	865/885W（50/60Hz）
外形寸法	W44.8×D62.1×H45.0cm	W44.8×D62.5×H45.0cm	W44.8×D57.1×H45.0cm
重　量	約20.0kg	約20.0kg	約20.0kg
容量 標準食器容量	37点（約5人分） ●大皿:24cm以下5点（26cm以下なら3点）●中鉢:5点 ●小皿:5点●茶碗:6点●汁椀:6点 ●グラス:5点(後列11cm以下前列8.5cm以下) ●湯のみ:5点(後列11cm以下前列8.5cm以下) ●小物:（26cm以下のはし、スプーン、フォーク）	40点（約5人分） ●大皿:24cm以下5点（27cm以下なら3点）●中鉢:5点 ●小皿:8点●茶碗:5点●汁椀:5点 ●グラス:6点(11cm以下)●湯のみ:6点(9cm以下) ●小物:（24cm以下のはし、スプーン、フォーク） ○形状やセット位置によっては入らない場合がございます。	33点（約4人分） ●大皿:24cm以下4点（26cm以下なら2点）●中鉢:4点 ●小皿:6点●茶碗:5点●汁椀:5点 ●グラス:5点(11cm以下)●湯のみ:4点(14cm以下) ●小物:（27cm以下のはし、スプーン、フォーク）
容量 洗えるまな板のサイズ	W37.0×D22.0×t2.0cm（上かご折りたたみ時） W42.0×D24.0×t2.0cm（上かご取り外し時）	W41.0×D22.0×t1.5cm	W35.0×D22.0×t1.5cm
運転 コース	7コース ●標準●重曹●念入り●スピーディ ●乾燥のみ（30、60、90、120、180、240分） ●クリーンキープ●庫内洗浄	6コース ●標準●低温●強力●予約●少量●乾燥のみ（90分）	4コース ●標準●念入り●乾燥のみ（140分）●庫内洗浄
運転 運転時間の目安(50/60Hz)（標準コース）	約100分/100分（給湯温度60℃）	約97分/92分（給湯温度60℃）	約100分/100分（給湯温度60℃）
運転 1回あたりの標準運転使用水量（手洗いとの比較）	約10.0L（約58.0L節約）	約11.0L（約64.0L節約）	約9.5L（約58.8L節約）
運転 1回あたりの標準運転経費（手洗いとの比較）	約27.5円（約23.0円節約）	約28.5円（約26.5円節約）	約26.5円（約18.5円節約）
運転 運転音(50/60Hz)	約41/41dB	約42/44dB	約44/46dB
付属品	●専用洗剤	●専用洗剤	●専用洗剤
プラグ	2極平行プラグ+アース線 交流100V 15A	2極平行プラグ+アース線 交流100V 15A	2極平行プラグ+アース線 交流100V 15A

化粧パネル	TTSRKW404L□◆◆◆/	TTSRKW404L2◆◆◆◆	TTSRKW404L◆◆◆/	TTSNPP45ML□◆◆◆/	TTSNPP45ML2◆◆◆◆	TTSNPP45M◆◆◆/	TTSRKW404L□◆◆◆/	TTSRKW404L2◆◆◆◆	TTSRKW404L◆◆◆/
	ロング扉材タイプ	2分割ロング扉材タイプ	扉材タイプ	ロング扉材タイプ	2分割ロング扉材タイプ	扉材タイプ	ロング扉材タイプ	2分割ロング扉材タイプ	扉材タイプ
グループ1	¥9,000	¥16,000	¥7,000	¥9,000	¥16,000	¥7,000	¥9,000	¥16,000	¥7,000
グループ2	¥12,000	¥19,000	¥10,000	¥12,000	¥19,000	¥10,000	¥12,000	¥19,000	¥10,000

○品番内の□はワークトップ高さやキャビネットのタイプによって異なります。下記の化粧パネル品番対応表をご覧ください。

浅型タイプの扉材について

「ロング扉用キャビネット」の場合

ロング扉材タイプ

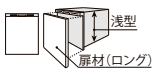

化粧パネル品番対応表
（品番の□には下記記号が入ります）

		トレーボード・開き扉	スライドストッカー
ワークトップ高さ	90cm用	C	3
	85cm用	B	
	80cm用	A	

2分割ロング扉材タイプ

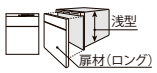

扉材は2分割となります

スライドストッカーのロング扉用キャビネットの場合、オプションの「2分割ロング扉材タイプ」も選択できます。

「ロング扉用キャビネット」以外の場合

扉材タイプ

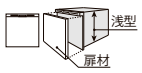

○深型は2分割扉材のみとなります。

区別しやすくするため、価格情報を　　で表示しています。
表示価格には消費税は含まれておりません。　寸法表示はW:間口、D:奥行、H:高さ、t:厚みです。

ガスコンロ

タイプ	3口コンロ・ファインコートトップ〈ひろまる〉	
	レンジフード連動付	レンジフード連動付
	 ○写真はR3G735A1WWV リンナイ製	 ○写真はR3G734A1WWV リンナイ製
名　称	3口コンロ・ファインコートトップ（ひろまる）（無水両面焼グリル）	3口コンロ・ファインコートトップ（ひろまる）（無水両面焼グリル）
記　号	【G73】	【G72】
トップ 75cm	R3G735A1WWV★（トップ:パールホワイト） R3G735A1WGV★（トップ:パールグリーン） R3G735A1WPV★（トップ:パールピンク） R3G735A1WYV★（トップ:パールイエロー） R3G735A1WVV★（トップ:パールベージュ） R3G735A1WCV★（トップ:パールブラウン） **￥210,000**	R3G734A1WWV★（トップ:パールホワイト） R3G734A1WGV★（トップ:パールグリーン） R3G734A1WPV★（トップ:パールピンク） R3G734A1WYV★（トップ:パールイエロー） R3G734A1WVV★（トップ:パールベージュ） R3G734A1WCV★（トップ:パールブラウン） **￥189,000**
フェイス	シルバー	シルバー
トッププレート色	―――	―――
トップフレーム	―――	―――
操作部	カンガルーポケット／プッシュ&レバー式	カンガルーポケット／プッシュ&レバー式
強火力バーナーの位置選択	左右強火力	左右強火力
バーナー部の構造/煮こぼれ対策	バーナーリングトップ一体成型／クリアコート	バーナーリングトップ一体成型／クリアコート
音声ガイド	―――	―――
感震機能	―――	―――
コンロ・グリル部 / コンロ部機能 / 自動調理機能/炊飯・おかゆ	●[右バーナー]	●[右バーナー]
自動調理機能/湯沸かし	●[右バーナー]	●[右バーナー]
揚げ物温度調節機能	●[右バーナー]	●[右バーナー]
早切れ防止機能	●[左右バーナー]	●[左右バーナー]
コンロ調理タイマー	●[右:1～90分]	●[右:1～90分]
鍋なし検知機能	―――	―――
天ぷら油過熱防止機能	●	●
焦げ付き消火機能	●	●
立ち消え安全装置	●	●
コンロ消し忘れ消火機能	●[10分単位可変:30～90、120分]	●[10分単位可変:30～90、120分]
コンロ点火確認表示	●[ピクチャー表示]	●[ピクチャー表示]
コンロ・グリル部 / グリル部機能 / ワイドグリル	―――	―――
オートグリル	●	―――
スライドレールグリル	●	●
グリル調理タイマー	●[グリル使用時:1～15分]	●[グリル使用時:1～15分]
グリル過熱防止装置	●	●
グリルお知らせブザー	●	●
グリル消し忘れ消火機能	●[15分]	●[15分]
グリル点火確認表示	●[ピクチャー表示]	●[ピクチャー表示]
グリル脱臭機能	―――	―――
ガス種13A / ガス消費量 kW(kcal/h) / 全点火時	10.70(9,200)	10.70(9,200)
強火力バーナー	4.20(3,610)	4.20(3,610)
標準バーナー	―――	―――
小バーナー	1.27(1,090)	1.27(1,090)
グリル	1.94(1,670)	1.94(1,670)
コンロ部 / エネルギー消費効率	55.6%	55.6%
省エネ基準達成率	100%	100%
グリル部 / エネルギー消費効率	214Wh	214Wh
省エネ基準達成率	100%	100%
ガス種LPG / ガス消費量 kW(kg/h) / 全点火時	10.60(0.757)	10.60(0.757)
強火力バーナー	4.20(0.301)	4.20(0.301)
標準バーナー	―――	―――
小バーナー	1.27(0.091)	1.27(0.091)
グリル	2.04(0.146)	2.04(0.146)
コンロ部 / エネルギー消費効率	55.6%	55.6%
省エネ基準達成率	100%	100%
グリル部 / エネルギー消費効率	214Wh	214Wh
省エネ基準達成率	100%	100%
電力消費量	―――	―――
電　源	乾電池(DC3V)	乾電池(DC3V)
備　考	○オーブン接続不可	○オーブン接続不可

タイプ	3口コンロ・ガラストップタイプ
	レンジフード連動付
	 ○写真はR3735B1W2T リンナイ製
名　称	3口コンロ・ガラストップタイプ（無水両面焼グリル）
記　号	トップ75cm:【K89】 トップ60cm:【K90】
トップ 75cm	R3735B1W2T★ **￥258,000**
トップ 60cm	R3635B1W2T★ **￥253,000**
フェイス	ステンレス
トッププレート色	フロストシルバー
トップフレーム	アルミ
操作部	カンガルーポケット／プッシュ&ダイヤル式
強火力バーナーの位置選択	左右強火力
バーナー部の構造/煮こぼれ対策	シールドトップ／イージークリーン・クリアコート
音声ガイド	―――
感震機能	●
コンロ・グリル部 / コンロ部機能 / 自動調理機能/炊飯・おかゆ	●おかゆ・炊飯モード[後バーナー]
自動調理機能/湯沸かし	●[左右バーナー]
揚げ物温度調節機能	●[左右バーナー]
早切れ防止機能	●
コンロ調理タイマー	●[左右:1～120分、後:1～90分]
鍋なし検知機能	―――
天ぷら油過熱防止機能	●
焦げ付き消火機能	●
立ち消え安全装置	●
コンロ消し忘れ消火機能	●[10分単位可変:30～90、120分]
コンロ点火確認表示	●
コンロ・グリル部 / グリル部機能 / ワイドグリル	●
オートグリル	●
スライドレールグリル	●
グリル調理タイマー	●[グリル使用時:1～15分、ココットプレート使用時:1～16分]
グリル過熱防止装置	●
グリルお知らせブザー	―――
グリル消し忘れ消火機能	●[15分]
グリル点火確認表示	●
グリル脱臭機能	●[スモークオフ]
ガス種13A / ガス消費量 kW(kcal/h) / 全点火時	11.20(9,630)
強火力バーナー	4.20(3,610)
標準バーナー	―――
小バーナー	1.27(1,090)
グリル	2.52(2,170) グリル部 1.89(1,630) アフターバーナー部 0.63(540)
コンロ部 / エネルギー消費効率	55.6%
省エネ基準達成率	100%
グリル部 / エネルギー消費効率	214Wh
省エネ基準達成率	105%
ガス種LPG / ガス消費量 kW(kg/h) / 全点火時	11.10(0.793)
強火力バーナー	4.20(0.301)
標準バーナー	―――
小バーナー	1.27(0.091)
グリル	2.60(0.186) グリル部 1.94(0.139) アフターバーナー部 0.66(0.047)
コンロ部 / エネルギー消費効率	55.6%
省エネ基準達成率	100%
グリル部 / エネルギー消費効率	214Wh
省エネ基準達成率	105%
電力消費量	―――
電　源	乾電池(DC3V)
備　考	○ココットプレート付属

○レンジフード連動タイプのガスコンロを選択した場合、レンジフードも連動タイプを選択してください。
○連動タイプはカタログ掲載している機器をご使用ください。カタログ掲載機器以外を組み合わせる場合、連動しない場合がございます。
○ガス種は12A・13A・LPGのみ対応します。品番は末尾にガス種記号(13A/12A:132A、LPG:P)が必要となります。その他のガス種につきましては、当社にお問い合わせください。
○省エネ基準達成率の詳細は348ページをご覧ください。

お知らせ　本カタログの加熱機器ガス消費量の計算単位は、国際単位系（SI）で計算しています。
なお、(　)内で従来の表記を併記しています。

理論排ガス量

都市ガス	LPガス(プロパン主体)
0.93m³／kWh	0.93m³／kWh

ガス配管接続工事は、ガス供給事業者の指定する工事店にご依頼ください。

ガスコンロ

タイプ			3口コンロ・ガラストップタイプ			
			レンジフード連動付	レンジフード連動付	レンジフード連動付	レンジフード連動付
			 ○写真はR3735B1W1K リンナイ製	 ○写真はR3735C1W2V リンナイ製	 ○写真はR3735C1W1K リンナイ製	 リンナイ製
名　称			3口コンロ・ガラストップタイプ（無水両面焼グリル）	3口コンロ・ガラストップタイプ（無水両面焼グリル）	3口コンロ・ガラストップタイプ（無水両面焼グリル）	3口コンロ・ガラストップタイプ（無水両面焼グリル）
記　号			トップ75cm：【V65】 トップ60cm：【V66】	トップ75cm：【V17】 トップ60cm：【V18】	トップ75cm：【Y34】 トップ60cm：【Y35】	【V79】
トップ 75cm			R3735B1W1K★ ¥288,000	R3735C1W2V★ ¥208,000	R3735C1W1K★ ¥208,000	——
トップ 60cm			R3635B1W1K★ ¥283,000	R3635C1W2V★ ¥203,000	R3635C1W1K★ ¥203,000	R3634D1W2VT☆ ¥198,000
フェイス			ブラック	シルバー	ブラック	シルバー
トッププレート色			ブラック	シルバー	ブラック	ラインシルバー
トップフレーム			アルミ	アルミ	アルミ	アルミ
操作部			カンガルーポケット／ プッシュ&ダイヤル式	カンガルーポケット／ プッシュ&レバー式	カンガルーポケット／ プッシュ&レバー式	カンガルーポケット／ プッシュ&レバー式
強火力バーナーの位置選択			左右強火力	左右強火力	左右強火力	左右強火力
バーナー部の構造／ 煮こぼれ対策			シールドトップ／ イージークリーン・クリアコート	シールドトップ／ クリアコート	シールドトップ／ クリアコート	シールドトップ／ クリアコート
音声ガイド			——	——	——	——
感震機能			●	——	——	——
コンロ・グリル部	コンロ部機能	自動調理機能/炊飯・おかゆ	●おかゆ・炊飯モード[後バーナー]	●[右バーナー]	●[右バーナー]	●[右バーナー]
		自動調理機能/湯沸かし	●[左右バーナー]	●[右バーナー]	●[右バーナー]	●[右バーナー]
		揚げ物温度調節機能	●[左右バーナー]	●[左右バーナー]	●[左右バーナー]	●[左右バーナー]
		早切れ防止機能	●	●[左右バーナー]	●[左右バーナー]	●[左右バーナー]
		コンロ調理タイマー	●[左右:1～120分、後:1～90分]	●[左右:1～90分]	●[左右:1～90分]	●[左右:1～90分]
		鍋なし検知機能	——	——	——	——
		天ぷら油過熱防止機能	●	●	●	●
		焦げ付き消火機能	●	●	●	●
		立ち消え安全装置	●	●	●	●
		コンロ消し忘れ消火機能	●[10分単位可変:30～90、120分]	●[10分単位可変:30～90、120分]	●[10分単位可変:30～90、120分]	●[10分単位可変:30～90、120分]
		コンロ点火確認表示	●	●[ピクチャー表示]	●[ピクチャー表示]	——
	グリル部機能	ワイドグリル	●	——	——	——
		オートグリル	●	●	●	——
		スライドレールグリル	●	——	——	——
		グリル調理タイマー	●[グリル使用時:1～15分、ココットプレート使用時:1～16分]	●[1～15分]	●[1～15分]	●[1～15分]
		グリル過熱防止装置	●	●	●	●
		グリルお知らせブザー	——	——	——	——
		グリル消し忘れ消火機能	●[15分]	●[15分]	●[15分]	●[15分]
		グリル点火確認表示	●	●[ピクチャー表示]	●[ピクチャー表示]	——
		グリル脱臭機能	●[スモークオフ]	——	——	——
ガス種13A	ガス消費量 kW(kcal/h)	全点火時	11.20(9,630)	10.70(9,200)	10.70(9,200)	10.70(9,200)
		強火力バーナー	4.20(3,610)	4.20(3,610)	4.20(3,610)	4.20(3,610)
		標準バーナー	——	——	——	——
		小バーナー	1.27(1,090)	1.27(1,090)	1.27(1,090)	1.27(1,090)
		グリル	2.52(2,170) グリル部 1.89(1,630) アフターバーナー部 0.63(540)	1.85(1,590)	1.85(1,590)	1.85(1,590)
	コンロ部	エネルギー消費効率	55.6%	55.6%	55.6%	55.6%
		省エネ基準達成率	100%	100%	100%	100%
	グリル部	エネルギー消費効率	214Wh	214Wh	214Wh	214Wh
		省エネ基準達成率	105%	100%	100%	100%
ガス種LPG	ガス消費量 kW(kg/h)	全点火時	11.10(0.793)	10.60(0.757)	10.60(0.757)	10.60(0.757)
		強火力バーナー	4.20(0.301)	4.20(0.301)	4.20(0.301)	4.20(0.301)
		標準バーナー	——	——	——	——
		小バーナー	1.27(0.091)	1.27(0.091)	1.27(0.091)	1.27(0.091)
		グリル	2.60(0.186) グリル部 1.94(0.139) アフターバーナー部 0.66(0.047)	1.90(0.136)	1.90(0.136)	1.90(0.136)
	コンロ部	エネルギー消費効率	55.6%	55.6%	55.6%	55.6%
		省エネ基準達成率	100%	100%	100%	100%
	グリル部	エネルギー消費効率	214Wh	214Wh	214Wh	214Wh
		省エネ基準達成率	105%	100%	100%	100%
電力消費量			——	——	——	——
電　源			乾電池(DC3V)	乾電池(DC3V)	乾電池(DC3V)	乾電池(DC3V)
備　考			○ココットプレート付属	——	——	——

区別しやすくするため、価格情報を　　で表示しています。
表示価格には消費税は含まれておりません。

ガスコンロ

タイプ			3口コンロ・ガラストップタイプ		3口コンロ・ファインコートトップ	3口コンロ・ホーロートップタイプ
			レンジフード連動付	レンジフード連動なし	レンジフード連動なし	レンジフード連動なし
			 リンナイ製	 リンナイ製	 リンナイ製	 パロマ製
名　称			3口コンロ・ガラストップタイプ（無水両面焼グリル）	3口コンロ・ガラストップタイプ（無水片面焼グリル）	3口コンロ・ファインコートトップ（無水両面焼グリル）	3口コンロ・ホーロートップタイプ（無水両面焼グリル）
記　号			【V82】	【V86】	【Y03】	【V58】
トップ60cm			R3634D1W1KT☆ ¥198,000	R1633C0W1VT☆ ¥158,000	<レベル2> R3634D0WWVT☆ ¥158,000	P3634B0WHV★ ¥134,000
フェイス			ブラック	シルバー	シルバー	シルバー
トッププレート色			ブラック	ブラック	ホワイト	グレー
トップフレーム			アルミ	アルミ	アルミ	———
操作部			カンガルーポケット／プッシュ&レバー式	プッシュ&レバー式	カンガルーポケット／プッシュ&レバー式	カンガルーポケット／プッシュ&レバー式
強火力バーナーの位置選択			左右強火力	左右強火力	左右強火力	左右強火力
バーナー部の構造／煮こぼれ対策			シールドトップ／クリアコート	シールドトップ／クリアコート	シールドトップ／クリアコート	シールドトップ（簡易）
音声ガイド			———	———	———	———
感震機能			———	———	———	———
コンロ・グリル部	コンロ部機能	自動調理機能/炊飯・おかゆ	●[右バーナー]	———	●[右バーナー]	●[左バーナー]
		自動調理機能/湯沸かし	●[右バーナー]	———	●[右バーナー]	●[右バーナー]
		揚げ物温度調節機能	●[左右バーナー]	———	●[左右バーナー]	●[右バーナー]
		早切れ防止機能	●[左右バーナー]	●[左右バーナー]	●[左右バーナー]	●[左右バーナー]
		コンロ調理タイマー	●[左右:1～90分]	———	●[左右:1～90分]	●[左右後:1～99分]
		鍋なし検知機能	———	———	———	———
		天ぷら油過熱防止機能	●	●	●	●
		焦げ付き消火機能	●	●	●	●
		立ち消え安全装置	●	●	●	●
		コンロ消し忘れ消火機能	●[10分単位可変:30～90、120分]	●[120分]	●[10分単位可変:30～90、120分]	●[10分単位可変:10～90分]
		コンロ点火確認表示	———	●[ピクチャー表示]	———	●
	グリル部機能	ワイドグリル	———	———	———	●
		オートグリル	———	———	———	———
		スライドレールグリル	———	———	———	———
		グリル調理タイマー	●[1～15分]	———	●[1～15分]	●[グリル使用時:1～15分]
		グリル過熱防止装置	●	●	●	●
		グリルお知らせブザー	———	●	———	●
		グリル消し忘れ消火機能	●[15分]	●[20分]	●[15分]	●[15分]
		グリル点火確認表示	———	●[ピクチャー表示]	———	●
		グリル脱臭機能	———	———	———	———
ガス種13A	ガス消費量 kW(kcal/h)	全点火時	10.70(9,200)	10.10(8,700)	10.70(9,200)	10.60(9,100)
		強火力バーナー	4.20(3,610)	4.20(3,610)	4.20(3,610)	4.20(3,610)
		標準バーナー	———	———	———	———
		小バーナー	1.27(1,090)	1.27(1,090)	1.27(1,090)	1.30(1,118)
		グリル	1.85(1,590)	1.33(1,140)	1.85(1,590)	2.02(1,737)
	コンロ部	エネルギー消費効率	55.6%	55.6%	55.6%	55.6%
		省エネ基準達成率	100%	100%	100%	100%
	グリル部	エネルギー消費効率	214Wh	192Wh	214Wh	210Wh
		省エネ基準達成率	100%	100%	100%	106%
ガス種LPG	ガス消費量 kW(kg/h)	全点火時	10.60(0.757)	10.00(0.714)	10.60(0.757)	10.50(0.750)
		強火力バーナー	4.20(0.301)	4.20(0.301)	4.20(0.301)	4.20(0.301)
		標準バーナー	———	———	———	———
		小バーナー	1.27(0.091)	1.27(0.091)	1.27(0.091)	1.30(0.092)
		グリル	1.90(0.136)	1.33(0.095)	1.90(0.136)	2.02(0.144)
	コンロ部	エネルギー消費効率	55.6%	55.6%	55.6%	55.6%
		省エネ基準達成率	100%	100%	100%	100%
	グリル部	エネルギー消費効率	214Wh	177Wh	214Wh	210Wh
		省エネ基準達成率	100%	108%	100%	106%
電力消費量			———	———	———	———
電　源			乾電池(DC3V)	乾電池(DC3V)	乾電池(DC3V)	乾電池(DC3V)
備　考			———	———	———	○当社標準採用オーブンレンジとの組合せはできません。

○レンジフード連動タイプのガスコンロを選択した場合、レンジフードも連動タイプを選択してください。
○連動タイプはカタログ掲載している機器をご使用ください。カタログ掲載機器以外を組み合わせる場合、連動しない場合がございます。
○ガス種は12A・13A・LPGのみ対応します。品番は末尾にガス種記号(13A/12A:13・12A、LPG:P)が必要となります。その他のガス種につきましては、当社にお問い合わせください。
○省エネ基準達成率の詳細は348ページをご覧ください。

お知らせ　本カタログの加熱機器ガス消費量の計算単位は、国際単位系（SI）で計算しています。なお、（　）内で従来の表記を併記しています。

理論排ガス量

都市ガス	LPガス（プロパン主体）
0.93m³／kWh	0.93m³／kWh

ガス配管接続工事は、ガス供給事業者の指定する工事店にご依頼ください。

プランニングガイドにラインアップされた商品の他に、選択していただける商品を〈レベル2〉として掲載しています。

ガスコンロ

タイプ			3口コンロ・ホーロートップタイプ	2口コンロ・ガラストップ・コンパクトタイプ	2口コンロ・ホーロートップ・コンパクトタイプ	
			レンジフード連動なし	レンジフード連動なし	レンジフード連動なし	レンジフード連動なし
			 ○写真はP1633A0WHVT パロマ製	 ○写真はR1423A0L1V リンナイ製	 ○写真はR1423A0LHV リンナイ製	 リンナイ製
名　称			3口コンロ・ホーロートップタイプ（無水片面焼グリル）	2口コンロ・ガラストップ・コンパクトタイプ（無水片面焼グリル）	2口コンロ・ホーロートップ・コンパクトタイプ（無水片面焼グリル）	2口コンロ・ホーロートップ・コンパクトタイプ（グリルレス）
記　号			【Y09/Y15】	【V67】	【K37】	【V77】
トップ60cm			P1633A0WHVT☆（フェイス:シルバー） P1633A0WHKT☆（フェイス:ブラック） ¥93,000	――	――	――
トップ45cm			――	R1423A0L1V★（フェイス:シルバー） ¥130,000 R1423A0L1K★（フェイス:ブラック） ¥125,000	R1423A0LHV★（フェイス:シルバー） ¥98,000 R1423A0LHK★（フェイス:ブラック） ¥93,000	R1420B0LHN★ ¥83,000
フェイス			シルバー・ブラック	シルバー・ブラック	シルバー・ブラック	――
トッププレート色			ニュートラルグレー	ブラック	グレー	グレー
トッププレーム			ホーロー	ブラック	――	――
操作部			プッシュ／レバー	回転式	回転式	回転式
強火力バーナーの位置選択			左右強火力	左のみ	左のみ	左のみ
バーナー部の構造/煮こぼれ対策			シールドトップ／シールドトップ	シールド構造	シールド構造	汁受けレス
音声ガイド			――	――	――	――
感震機能			――	――	――	――
コンロ・グリル部	コンロ部機能	自動調理機能/炊飯・おかゆ	――	――	――	――
		自動調理機能/湯沸かし	――	――	――	――
		揚げ物温度調節機能	――	――	――	――
		早切れ防止機能	●[左右バーナー]	●[左右バーナー]	●	●
		コンロ調理タイマー	――	――	――	――
		鍋なし検知機能	――	――	――	――
		天ぷら油過熱防止機能	●[左右後バーナー]	●	●	●
		焦げ付き消火機能	●[左右後バーナー]	●	●	●
		立ち消え安全装置	●[左右後バーナー]	●	●	●
		コンロ消し忘れ消火機能	●[120分]	●[120分]	●[120分]	●[120分]
		コンロ点火確認表示	●[カラーサイン表示]	――	――	――
	グリル部機能	ワイドグリル	――	――	――	――
		オートグリル	――	――	――	――
		スライドレールグリル	――	――	――	――
		グリル調理タイマー	――	――	――	――
		グリル過熱防止装置	●	●	●	――
		グリルお知らせブザー	――	●	●	――
		グリル消し忘れ消火機能	●[グリル使用時:22分]	●[20分]	●[20分]	――
		グリル点火確認表示	●[カラーサイン表示]	――	――	――
		グリル脱臭機能	――	――	――	――
ガス種13A	ガス消費量 kW(kcal/h)	全点火時	9.90(8,510)	7.05(6,060)	7.05(6,060)	4.77(4,100)
		強火力バーナー	4.20(3,610)	3.50(3,010)	3.50(3,010)	3.50(3,010)
		標準バーナー	4.20(3,610)	2.97(2,550)	2.97(2,550)	――
		小バーナー	1.30(1,118)	――	――	1.40(1,200)
		グリル	1.30(1,118)	1.33(1,140)	1.33(1,140)	――
	コンロ部	エネルギー消費効率	55.6%	54.5%	54.5%	52.8%
		省エネ基準達成率	100%	102%	102%	108%
	グリル部	エネルギー消費効率	192Wh	192Wh	192Wh	――
		省エネ基準達成率	100%	100%	100%	――
ガス種LPG	ガス消費量 kW(kg/h)	全点火時	9.80(0.700)	7.04(0.502)	7.04(0.502)	4.50(0.321)
		強火力バーナー	4.20(0.301)	3.50(0.250)	3.50(0.250)	3.50(0.250)
		標準バーナー	4.20(0.301)	2.97(0.212)	2.97(0.212)	――
		小バーナー	1.30(0.092)	――	――	1.27(0.091)
		グリル	1.30(0.090)	1.33(0.095)	1.33(0.095)	――
	コンロ部	エネルギー消費効率	55.6%	54.5%	54.5%	52.8%
		省エネ基準達成率	100%	102%	102%	108%
	グリル部	エネルギー消費効率	192Wh	177Wh	177Wh	――
		省エネ基準達成率	100%	108%	108%	――
電力消費量			――	――	――	――
電　源			DC3.0V（単1乾電池2）	乾電池（DC3V）	乾電池（DC3V）	乾電池（DC3V）
備　考			○当社標準採用オーブンレンジとの組合せはできません。 ○オーブン接続不可	○オーブン接続不可	○オーブン接続不可	○オーブン接続不可

区別しやすくするため、価格情報を　で表示しています。
表示価格には消費税は含まれておりません。

IHヒーター

タイプ		3口フルIH・オールメタルタイプ		3口フルIH・機能充実タイプ	3口フルIH・スタンダードタイプ
		レンジフード連動付  ○写真はHT-M200XTWFW 日立グローバルライフソリューションズ製	レンジフード連動付  ○写真はHT-M200HTWFH 日立グローバルライフソリューションズ製	レンジフード連動付  ○写真はCH-TRS7YPJG パナソニック製	レンジフード連動付  ○写真はHT-M8STWFS 日立グローバルライフソリューションズ製
名　称		3口フルIH・オールメタルタイプ（無水両面焼グリル）	3口フルIH・オールメタルタイプ（無水両面焼グリル）	3口フルIH・機能充実タイプ（無水両面焼グリル）	3口フルIH・スタンダードタイプ（無水両面焼グリル）
記　号		トップ75cm：【W66】 トップ60cm：【W67】	トップ75cm：【W64】 トップ60cm：【W65】	トップ75cm：【W54】 トップ60cm：【W55】	トップ75cm：【W72】 トップ60cm：【W73】
トップ 75cm		HT-M200XTWFW★ ¥410,000	HT-M200HTWFH★ ¥400,000	CH-TRS7YPJG★ ¥370,000	HT-M8STWFS★ ¥296,000
トップ 60cm		HT-M200XTFW★ ¥390,000	HT-M200HTFH★ ¥380,000	CH-TRS6YPJG★ ¥350,000	HT-M8STFS★ ¥276,000
フェイス		ホワイト	グレー	シルバー	グレー
トッププレート色		ホワイト（パールホワイト）	グレー（メタリックグレー）	シルバー	シルバー
トップフレーム		アルミ	アルミ	ステンレス	アルミ
操作部	天面操作	ガラスタッチ［左右後IH］／ 天面火力表示	ガラスタッチ［左右後IH］／ 天面火力表示	ガラスタッチ［左右後IH］／ 天面火力表示	ガラスタッチ［左右後IH］／ 天面火力表示
	前面操作	カンガルーポケット［グリル］	カンガルーポケット［グリル］	本体操作部［グリル］	カンガルーポケット［グリル］
主な特長		●光・温度センサー ●光・揚げ物温度調節 ●4熱源同時使用 ●4色LED火力表示 ●音声ガイド ●ラク旨グリル ●ラク旨オーブン ●光る天面ナビ ●揚げ物少量油OK ●ワンタッチ火力ボタン ●丸洗い排気口カバー ●3.2kW大火力IH ●独立式タイマー	●光・温度センサー ●光・揚げ物温度調節 ●4熱源同時使用 ●4色LED火力表示 ●音声ガイド ●ラク旨グリル ●ラク旨オーブン ●光る天面ナビ ●揚げ物少量油OK ●ワンタッチ火力ボタン ●丸洗い排気口カバー ●3.2kW大火力IH ●独立式タイマー	●フル天面操作 ●光火力センサー ●光・揚げ物温度調節 ●電気料金表示 ●4熱源同時使用 ●はじめてガイド ●音声ガイド ●ホワイト液晶メニュー ●光るリング ●揚げ物少量油OK ●丸洗い排気口カバー ●3.2kW大火力IH ●省エネナビ運転 ●独立式タイマー ●Wフラットラクッキンググリル ●焼き物アシスト	●光・温度センサー●光・揚げ物温度調節 ●4熱源同時使用●音声ガイド ●ラク旨グリル●ラク旨オーブン ●光る天面ナビ●揚げ物少量油OK ●ワンタッチ火力ボタン ●丸洗い排気口カバー ●3.2kW大火力IH●独立式タイマー
便利機能	節電サポート機能	●節電モード	●節電モード	●省エネナビ	●節電モード
	自動調理機能	●［左右IH：煮込み、麺ゆで、後IH：炊飯・湯沸し・保温］	●［左右IH：煮込み、麺ゆで、後IH：炊飯・湯沸し・保温］	●［左右後IH：湯沸し、後IH：炊飯］	●［左右IH：煮込み、麺ゆで、後IH：炊飯・湯沸し・保温］
	揚げ物温度調節機能	●［左右IH同時使用可：油量200g対応］	●［左右IH同時使用可：油量200g対応］	●［左右IH同時使用可：油量200g対応］	●［左右IH同時使用可：油量200g対応］
	フライパン焼き物温度調節	●［左右IH：120～250℃］（14段階）	●［左右IH：120～250℃］（14段階）	●［左右IH：140～230℃］（5段階）	●［左右IH：120～250℃］（14段階）
	グリル油煙 抑制機能	●［脱煙機能（パラジウム酸化触媒）］	●［脱煙機能（パラジウム酸化触媒）］	●［煙の発生量を抑えるグリル構成脱煙・脱臭メタルフィルター付き］	●［脱煙機能（パラジウム酸化触媒）］
	グリル自動調理機能	●魚焼き：3メニュー、焼き物：3メニュー、オーブン：4メニュー、魚煮つけ：2メニュー、水なし：6メニュー、過熱水蒸気：3メニュー、冷凍食品：7メニュー、ノンフライ：3メニュー、蒸し物：3メニュー、パン：2メニュー	●魚焼き：3メニュー、焼き物：3メニュー、オーブン：4メニュー、魚煮つけ：2メニュー、水なし：6メニュー、過熱水蒸気：3メニュー、冷凍食品：7メニュー、ノンフライ：3メニュー、蒸し物：3メニュー、パン：2メニュー	●凍ったままIHグリル：5メニュー、焼魚：6メニュー、惣菜：6メニュー	●魚焼き：3メニュー、焼き物：2メニュー、過熱水蒸気：3メニュー、ノンフライ：1メニュー、魚煮つけ：1メニュー
	グリル温度設定機能	●［80～280℃］（13段階）	●［80～280℃］（13段階）	●［80～280℃］（11段階）	●［80～280℃］（13段階）
	グリルクリーニング機能	●	●	●［お手入れ機能搭載］	●
	待機電力ゼロ	———	———	———	———
安心機能	うっかり注意機能	———	———	●［左右IH：こげつきお知らせ］	———
	鍋無し自動OFF	●	●	●	●
	切り忘れ防止機能	●	●	●	●
	小物検知機能	●	●	●	●
	揚げ物そり鍋検知	●	●	●	●
	過熱防止機能	●	●	●	●
	グリル温度過昇防止機能	●	●	●	●
	空焼き自動OFF	●	●	●	●
	高温注意表示	●	●	●（光るリング点滅）	●
	チャイルドロック	●	●	●	●
	地震感知機能	———	———	———	———
調節段階数／電力消費量	左IH	3.2kW/12段階調節	3.2kW/12段階調節	3.2kW/10段階調節	3.2kW/12段階調節
	右（IH/ラジエント）	3.2kW<2.6kW>/12<12>段階調節	3.2kW<2.6kW>/12<12>段階調節	3.2kW/10段階調節	3.2kW/12段階調節
	後（IH/ラジエント）	2.0kW/10段階調節	2.0kW/10段階調節	2.0kW/10段階調節	1.6kW/9段階調節
	グリル	上下1.21kW/3段階調節（手動）	上下1.21kW/3段階調節（手動）	2.65kW/3段階調節（手動）	上下1.21kW/3段階調節（手動）
特定安全IH調理適合品		●	●	●	●
外形寸法		W75.0（60.0）×D55.4×H23.3cm	W75.0（60.0）×D55.4×H23.3cm	W75.2（60.2）×D57.0×H23.0cm	W75.0（60.0）×D55.4×H23.3cm
定格電圧		単相200V・5.8kW（4.8kW切替え可能）	単相200V・5.8kW（4.8kW切替え可能）	単相200V・5.8kW（4.8kW、4.0kW切替え可能）	単相200V・5.8kW（4.8kW切替え可能）
プラグ		2極接地極付プラグ 交流250V 30A	2極接地極付プラグ 交流250V 30A	2極接地極付プラグ 交流250V 30A	2極接地極付プラグ 交流250V 30A
備　考		○グリルドア表面温度上昇抑制	○グリルドア表面温度上昇抑制	———	○グリルドア表面温度上昇抑制

○レンジフード連動タイプのIHヒーターを選択した場合、レンジフードも連動タイプを選択してください。
○連動タイプはカタログ掲載している機器をご使用ください。カタログ掲載機器以外を組み合わせる場合、連動しない場合がございます。

IHヒーター

○IH機器は、排熱温度により下側・横側の温度が高くなることがあります。調味料・食品（特に醤油、みりん、調理酒）などは、温度により風味が落ちる可能性がありますので容器に記載された方法でご使用・保存をしてください。

▶キャビネット内の温度上昇を軽減するための「仕切板」をご用意しております。300ページをご覧ください。

タイプ		3口フルIH・スタンダードタイプ
		レンジフード連動付  ○写真はHT-M8AKTWFK 日立グローバルライフソリューションズ製
名　称		3口フルIH・スタンダードタイプ（無水両面焼グリル）
記　号		トップ75cm：【W74】 トップ60cm：【W75】
トップ 75cm		HT-M8AKTWFK★ ¥296,000
トップ 60cm		HT-M8AKTFK★ ¥276,000
フェイス		ブラック
トッププレート色		ブラック（ディープブラック）
トッププレーム		アルミ
操作部	天面操作	ガラスタッチ［左右後IH］／ 天面火力表示
操作部	前面操作	カンガルーポケット［グリル］
主な特長		●光・温度センサー●光・揚げ物温度調節 ●4熱源同時使用●音声ガイド ●ラク旨グリル●ラク旨オーブン ●光る天面ナビ●揚げ物少量油OK ●ワンタッチ火力ボタン ●丸洗い排気口カバー ●3.2kW大火力IH●独立式タイマー
便利機能	節電サポート機能	●節電モード
便利機能	自動調理機能	●［左右IH：煮込み、麺ゆで、後IH：炊飯・湯沸し・保温］
便利機能	揚げ物温度調節機能	●［左右IH同時使用可：油量200g対応］
便利機能	フライパン焼き物温度調節	●［左右IH：120～250℃］（14段階）
便利機能	グリル油煙 抑制機能	●［脱煙機能（パラジウム酸化触媒）］
便利機能	グリル自動調理機能	●魚焼き：3メニュー、焼き物：2メニュー、過熱水蒸気：3メニュー、ノンフライ：1メニュー、魚煮つけ：1メニュー
便利機能	グリル温度設定機能	●［80～280℃］（13段階）
便利機能	グリルクリーニング機能	●
便利機能	待機電力ゼロ	———
安心機能	うっかり注意機能	———
安心機能	鍋無し自動OFF	●
安心機能	切り忘れ防止機能	●
安心機能	小物検知機能	●
安心機能	揚げ物そり鍋検知	●
安心機能	過熱防止機能	●
安心機能	グリル温度過昇防止機能	●
安心機能	空焼き自動OFF	●
安心機能	高温注意表示	●
安心機能	チャイルドロック	●
安心機能	地震感知機能	———
調節段階数／電力消費量	左IH	3.2kW/12段階調節
調節段階数／電力消費量	右（IH/ラジエント）	3.2kW/12段階調節
調節段階数／電力消費量	後（IH/ラジエント）	1.6kW/9段階調節
調節段階数／電力消費量	グリル	上下1.21kW/3段階調節（手動）
特定安全IH調理適合品		●
外形寸法		W75.0（60.0）×D55.4×H23.3cm
定格電圧		単相200V・5.8kW（4.8kW切替え可能）
プラグ		2極接地極付プラグ 交流250V 30A
備　考		○グリルドア表面温度上昇抑制

タイプ		2口IH+ラジエント・スタンダードタイプ	
		レンジフード連動なし  ○写真はCH-AST6GJGT パナソニック製	レンジフード連動なし  ○写真はHT-M60SST 日立グローバルライフソリューションズ製
名　称		2口IH+ラジエント・スタンダードタイプ（無水両面焼グリル）	2口IH+ラジエント・スタンダードタイプ（無水両面焼グリル）
記　号		【W89】	【W84】
トップ 60cm		<レベル2> CH-AST6GJGT☆（トップ：シルバー／フェイス：シルバー（グレイッシュシルバー）） ¥213,000 <レベル2> CH-AS6GJGT☆（トップ：ブラック／フェイス：シルバー（グレイッシュシルバー）） ¥195,000 <レベル2> CH-A6GJGT☆（トップ：ブラック／フェイス：ブラック） ¥185,000	HT-M60SST☆（トップ：シルバー／フェイス：シルバー） ¥213,000 HT-M6SKT☆（トップ：ブラック／フェイス：シルバー） ¥195,000 HT-M6KKT☆（トップ：ブラック／フェイス：ブラック） ¥185,000
フェイス		シルバー（グレイッシュシルバー）・ブラック	シルバー・ブラック
トッププレート色		シルバー・ブラック	シルバー・ブラック
トッププレーム		ステンレス	ステンレス
操作部	天面操作	プッシュ式［左右IH、ラジエント、グリル］／ 天面火力表示	ボタン［左右後ヒーター、グリル］］／ 天面火力表示
操作部	前面操作	———	———
主な特長		●フル天面操作●光火力センサー ●光・揚げ物温度調節 ●揚げ物少量油OK●独立式タイマー ●丸洗い排気パネル	●フル天面操作●光・温度センサー ●光・揚げ物温度調節●光る天面ナビ ●揚げ物少量油OK ●丸洗い排気口カバー
便利機能	節電サポート機能	———	———
便利機能	自動調理機能	———	●［左IH：煮込み、麺ゆで］
便利機能	揚げ物温度調節機能	●［左右IH同時使用可：油量200g対応］	●［右IH：油量200g対応］
便利機能	フライパン焼き物温度調節	———	———
便利機能	グリル油煙 抑制機能	———	———
便利機能	グリル自動調理機能	●焼魚：3メニュー	●魚焼き：3メニュー（切身・干物、丸焼きつけ焼き）
便利機能	グリル温度設定機能	———	———
便利機能	グリルクリーニング機能	———	●
便利機能	待機電力ゼロ	———	———
安心機能	うっかり注意機能	●［左右IH：こげつきお知らせ］	———
安心機能	鍋無し自動OFF	●	●
安心機能	切り忘れ防止機能	●	●
安心機能	小物検知機能	●	●
安心機能	揚げ物そり鍋検知	●	●
安心機能	過熱防止機能	●	●
安心機能	グリル温度過昇防止機能	●	●
安心機能	空焼き自動OFF	●	●
安心機能	高温注意表示	●	●
安心機能	チャイルドロック	●	●
安心機能	地震感知機能	———	———
調節段階数／電力消費量	左IH	3.0kW/10段階調節	3.0kW/8段階調節
調節段階数／電力消費量	右（IH/ラジエント）	3.0kW/10段階調節	3.0kW/8段階調節
調節段階数／電力消費量	後（IH/ラジエント）	ラジエント：1.25kW/3段階調節	ラジエント：1.2kW/3段階調節
調節段階数／電力消費量	グリル	上下1.55kW/3段階調節（手動）	0.7kW/3段階調節（手動）
特定安全IH調理適合品		———	———
外形寸法		W60.0×D55.8×H23.2cm	W60.0×D55.9×H23.4cm
定格電圧		単相200V・5.8kW（4.8kW切替え可能）	単相200V・5.8kW（4.8kW切替え可能）
プラグ		2極接地極付プラグ 交流250V 30A	2極接地極付プラグ 交流250V 30A
備　考		○オーブン接続不可	———

一般財団法人「製品安全協会」の［SG IH］［SG CH-IH］マークのある鍋をおすすめします。

○「IHヒーターで使える」と表示のある鍋でも、材質や底の形状などによって火力が弱かったり、火力が入らない場合がございます。新しく鍋を購入する時は、一般財団法人「製品安全協会」が認定したSGマーク［SG IH］［SG CH-IH］のある鍋をおすすめします。

区別しやすくするため、価格情報を　　で表示しています。
表示価格には消費税は含まれておりません。　寸法表示はW:間口、D:奥行、H:高さ、t:厚みです。

IHヒーター

タイプ		2口IH・スタンダードタイプ	2口IH・コンパクトタイプ
		レンジフード連動付  パナソニック製	レンジフード連動なし  三菱電機ホーム機器製
名　称		2口IH・スタンダードタイプ（無水両面焼グリル）	2口IH・コンパクトタイプ（グリルレス）
記　号		【W29】	【W30】
トップ 60cm		CH-CL22G3JG★ ￥165,000	——
トップ 45cm		——	CS-G217B★ ￥158,000
フェイス		シルバー（グレイッシュシルバー）	———
トッププレート色		ブラック	ブラック
トップフレーム		ステンレス	ステンレス
操作部	天面操作	プッシュ式［左右IH、グリル］／天面火力表示	プッシュ式スイッチ［左右］／天面火力表示
	前面操作	———	———
主な特長		●フル天面操作●光火力センサー●光・揚げ物温度調節●揚げ物少量油OK●独立式タイマー●丸洗い排気パネル	●フル天面操作●丸洗い排気口カバー
便利機能	節電サポート機能	———	———
	自動調理機能	———	———
	揚げ物温度調節機能	●［左右IH同時使用可：油量200g対応］	●［左IH：油量200g対応］
	フライパン焼き物温度調節	———	———
	グリル油煙 抑制機能	———	———
	グリル自動調理機能	●焼魚：3メニュー	———
	グリル温度設定機能	———	———
	グリルクリーニング機能	———	———
	待機電力ゼロ	———	———
安心機能	うっかり注意機能	●［左右IH：こげつきお知らせ］	———
	鍋無し自動OFF	●	●
	切り忘れ防止機能	●	●
	小物検知機能	●	●
	揚げ物そり鍋検知	●	●
	過熱防止機能	●	●
	グリル温度過昇防止機能	●	———
	空焼き自動OFF	●	●
	高温注意表示	●	●
	チャイルドロック	●	●
	地震感知機能	———	———
調節段階数／電力消費量	左IH	2.5kW/9段階調節	3.0kW/9段階調節
	右（IH/ラジエント）	2.5kW/9段階調節	2.0kW/7段階調節
	後（IH/ラジエント）	———	———
	グリル	上下1.55kW/3段階調節（手動）	———
特定安全IH調理適合品		●	●
外形寸法		W60.0×D55.8×H23.2cm	W44.2×D52.0×H9.4cm
定格電圧		単相200V・2.9kW	単相200V・4.0kW
プラグ		2極接地極付プラグ 交流250V 15A	2極接地極付プラグ 交流250V 20A
備　考		○オーブン接続不可	○オーブン接続不可

IHヒーターに使用できる鍋の材質について

材質	鍋の種類	IH部	オールメタル部
鉄・ステンレス	鉄・鉄鋳物・鉄ホーロー	○	○
	有磁性ステンレス（18-0）	○	○
	ステンレス一層鍋（18-8・18-10）	※1 △	※2 ○
多層鍋	●間に鉄を挟んでいるもの ●底が18-0ステンレスのもの	※1 ○△	○

鍋の形状／状態

- ●鍋底の直径：12～26cm(30cm)
- ○詳細は、各機器の取扱説明書をご覧ください。
- ●鍋底の形状：平らでトッププレートに密着するもの。
- ○そり・脚付きのものや、底の丸いものは加熱できません。
- ○鍋底の厚さが薄すぎるものは鍋底がそることがあります。
- ●多層鍋で鍋底がはがれているもの。
- ○鍋底がはがれた状態で使用しますと鍋底の温度が異常に高くなる場合がございます。

材質	鍋の種類	IH部	オールメタル部
多層鍋	●間にアルミを挟んでいるもの	×	○
※5 銅・アルミ	圧力鍋	×	○
	両手鍋	×	※3 ○
	フライパン・玉子焼き	×	※4 ○
	やかん	×	※1 ○
	片手鍋・雪平・親子鍋	×	※4 ○
その他	耐熱ガラス・陶磁器	×	×

鍋の形状／状態

- ●鍋の大きさ：鍋は底径が15～26cm(30cm)、フライパンは口径24cm以上。
- ○詳細は、各機器の取扱説明書をご覧ください。
- ●鍋底の形状：平らでトッププレートに密着するもの。
- ○そり・脚付きのものや、底の丸いものは加熱できません。
- ●多層鍋で鍋底がはがれているもの。
- ○鍋底がはがれた状態で使用しますと鍋底の温度が異常に高くなる場合がございます。

ご注意
IHヒーターは磁力線が発生します。心臓ペースメーカーをお使いの方は、かかりつけの医師にご相談ください。

※1.火力が弱くなったり使えないものがあります。 ※2.鍋底の厚さが2mm以上のものは火力が弱くなります。 ※3.汁物・煮物でお使いください。炒め物・空焼きは、鍋底が変形しやすいので避けてください。 ※4.軽いと鍋が動くことがあります。取扱説明書をご覧ください。
※5.鍋の状態によって、アルミ・銅鍋は予熱に時間がかかる場合がございます。 ○ラジエントヒーターは、すべての材質の鍋が使用可能ですが、形状によっては使えないものもあります。 ○便利機能を使用する際は、取扱説明書に記載されている鍋をご使用ください。

○IH機器は、排熱温度により下側・横側の温度が高くなることがあります。調味料・食品（特に醤油、みりん、調理酒）などは、温度により風味が落ちる可能性がありますので容器に記載された方法でご使用・保存をしてください。
▶キャビネット内の温度上昇を軽減するための「仕切板」をご用意しております。300ページをご覧ください。

区別しやすくするため、価格情報を [　] で表示しています。
表示価格には消費税は含まれておりません。　寸法表示はW:間口、D:奥行、H:高さ、t:厚みです。

壁付用 [I型・L型]

シロッコファン

シリーズ	CLSシリーズ					
	奥行65・60cm共用 ○センターキッチンI型に設置可能。別途、対面設置セット(214・215ページ)が必要になります。 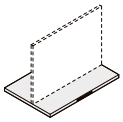 シロッコファン					
タイプ	CLSタイプ					
加熱機器連動	連動付(照明連動あり)					
間　口	90cm			75cm		
本体カラー	シルバー	ホワイト	ブラック	シルバー	ホワイト	ブラック
寸　法	W90×D60×H70・60・50cm			W75×D60×H70・60・50cm		
記　号	【A31】					
本体品番	CLS-942SI(R・L)★	CLS-942W(R・L)★	CLS-942TBK(R・L)★	CLS-742SI(R・L)★	CLS-742W(R・L)★	CLS-742TBK(R・L)★
本体価格	¥207,000		¥214,000	¥192,000		¥199,000
主な特長	●オイルスマッシャー●風量おまかせ運転●LED照明●常時換気 ●なかまでフラット●お手入れ簡単塗装●3芯電源プラグ					
付属品	L型ダクト					
備考	○梁欠きに対応します。(対面設置キットを使用した場合、同時給排タイプは除く)					

必須選択部材 化粧パネル・金属幕板 ○化粧パネル品番末尾の(S/W)は、S:シルバー、W:ホワイトです。○(　)は本体との組合せ価格です。

化粧パネル 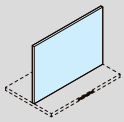	高さ70cm用	TR090X066A(S/W)◆◆◆/		TR090X066AK◆◆◆/	TR075X066A(S/W)◆◆◆/		TR075X066AK◆◆◆/
	高さ60cm用	TR090X056A(S/W)◆◆◆/		TR090X056AK◆◆◆/	TR075X056A(S/W)◆◆◆/		TR075X056AK◆◆◆/
	高さ50cm用	TR090X046A(S/W)◆◆◆/		TR090X046AK◆◆◆/	TR075X046A(S/W)◆◆◆/		TR075X046AK◆◆◆/
	グループ1	¥13,000(¥220,000)		¥13,000(¥227,000)	¥11,000(¥203,000)		¥11,000(¥210,000)
	グループ2	¥18,000(¥225,000)		¥18,000(¥232,000)	¥15,000(¥207,000)		¥15,000(¥214,000)
金属幕板 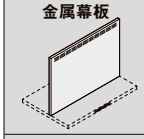	高さ70cm用	RFP-9-665HSI★	RFP-9-665HW★	RFP-9-665HTBK★	RFP-7-665HSI★	RFP-7-665HW★	RFP-7-665HTBK★
	高さ60cm用	RFP-9-565ASI★	RFP-9-565AW★	RFP-9-565ATBK★	RFP-7-565ASI★	RFP-7-565AW★	RFP-7-565ATBK★
	高さ50cm用	RFP-9-465HSI★	RFP-9-465HW★	RFP-9-465HTBK★	RFP-7-465HSI★	RFP-7-465HW★	RFP-7-465HTBK★
	価格	¥15,000(¥222,000)		¥20,000(¥234,000)	¥13,000(¥205,000)		¥18,000(¥217,000)
備考	○(　)は本体との組合せ価格です。						

オプション品

横幕板 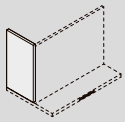	高さ70cm用	RSP-A-665HSI★	RSP-A-665HW★	RSP-A-665HTBK★	RSP-A-665HSI★	RSP-A-665HW★	RSP-A-665HTBK★
	高さ60cm用	RSP-A-565HSI★	RSP-A-565HW★	RSP-A-565HTBK★	RSP-A-565HSI★	RSP-A-565HW★	RSP-A-565HTBK★
	価格	¥9,000		¥14,000	¥9,000		¥14,000
	高さ50cm用	RSP-A-465HSI★	RSP-A-465HW★	RSP-A-465HTBK★	RSP-A-465HSI★	RSP-A-465HW★	RSP-A-465HTBK★
	価格	¥6,500		¥11,500	¥6,500		¥11,500
 電動排気シャッター	HDS150★						
	¥15,500						
 電動ダンパー用出力線(連動対応)	SRS100V★						
	¥3,300						
 リモコン	RMC06★						
	¥5,300						
備考	—						

○スライド金属幕板の詳細は221ページをご覧ください。

◆◆◆/:には扉デザイン・カラー品番が入ります。
○取手のない部材は末尾が「/」となります。
扉デザイン・カラー品番は76・77ページをご覧ください。

シロッコファン同時給排

シリーズ		CLSシリーズ					
		奥行65・60cm共用 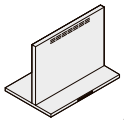 シロッコファン					
タイプ		CLS同時給排タイプ					
加熱機器連動		連動付(照明連動あり)					
間　口		90cm			75cm		
本体カラー		シルバー	ホワイト	ブラック	シルバー	ホワイト	ブラック
寸　法		W90×D60×H70cm			W75×D60×H70cm		
記　号		【A32】					
セット品番	高さ70cm用	CLSW-942HSI(R・L)★	CLSW-942HW(R・L)★	CLSW-942HTBK(R・L)★	CLSW-742HSI(R・L)★	CLSW-742HW(R・L)★	CLSW-742HTBK(R・L)★
セット価格		¥262,000		¥274,000	¥245,000		¥257,000
セット内容 本体品番		CLS-942SI(R・L)★	CLS-942W(R・L)★	CLS-942TBK(R・L)★	CLS-742SI(R・L)★	CLS-742W(R・L)★	CLS-742TBK(R・L)★
セット内容 本体価格		¥207,000		¥214,000	¥192,000		¥199,000
セット内容 同時給排ユニット	高さ70cm用	CLSW-9-665HSI★	CLSW-9-665HW★	CLSW-9-665HTBK★	CLSW-7-665HSI★	CLSW-7-665HW★	CLSW-7-665HTBK★
セット内容 同時給排ユニット 価格		¥55,000		¥60,000	¥53,000		¥58,000
主な特長		●オイルスマッシャー●風量おまかせ運転●LED照明●常時換気 ●なかまでフラット●お手入れ簡単塗装●3芯電源プラグ					
付属品		専用パネル・同時給排ユニット・L型ダクト					
備考		—					

オプション品

横幕板 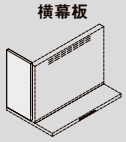	高さ70cm用	RSP-B-665HSI★	RSP-B-665HW★	RSP-B-665HTBK★	RSP-B-665HSI★	RSP-B-665HW★	RSP-B-665HTBK★
	価格	¥9,000		¥14,000	¥9,000		¥14,000
 リモコン		RMC06★					
		¥5,300					
備考		—					

区別しやすくするため、価格情報を　　で表示しています。
表示価格には消費税は含まれておりません。　寸法表示はW:間口、D:奥行、H:高さ、t:厚みです。
品番末尾の(R・L)は、ダクト接続部位置の左右勝手です。Rは向かって右側、Lは向かって左側となります。

壁付用 [I型・L型]

シロッコファン

シリーズ	SKRシリーズ			
	奥行65・60cm共用 ○センターキッチンI型に設置可能。別途、対面設置セット(216～219ページ)が必要になります。 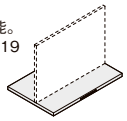 シロッコファン			
タイプ	SKRタイプ			
加熱機器連動	連動付(照明連動あり)			
間　口	90cm		75cm	
本体カラー	シルバー	ホワイト	シルバー	ホワイト
寸　法	W90×D60×H70・60・50cm		W75×D60×H70・60・50cm	
記　号	【J92】			
本体品番	SKR-941SI(R・L)★	SKR-941W(R・L)★	SKR-741SI(R・L)★	SKR-741W(R・L)★
本体価格	¥190,000		¥170,000	
主な特長	●静音設計●フィルターレス構造●エコ設計●LED照明●常時換気 ●なかまでフラット●お手入れ簡単塗装●ワンタッチ着脱ファン●3芯電源プラグ			
付属品	L型ダクト			
備考	○梁欠きに対応します。(対面設置キットを使用した場合、同時給排タイプは除く)			

必須選択部材 化粧パネル・金属幕板 ○化粧パネル品番末尾の(S/W)は、S:シルバー、W:ホワイトです。○(　)は本体との組合せ価格です。

化粧パネル 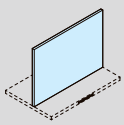	高さ70cm用	TR090X066A(S/W)◆◆◆/		TR075X066A(S/W)◆◆◆/	
	高さ60cm用	TR090X056A(S/W)◆◆◆/		TR075X056A(S/W)◆◆◆/	
	高さ50cm用	TR090X046A(S/W)◆◆◆/		TR075X046A(S/W)◆◆◆/	
	グループ1	¥13,000(¥203,000)		¥11,000(¥181,000)	
	グループ2	¥18,000(¥208,000)		¥15,000(¥185,000)	
金属幕板 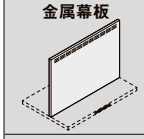	高さ70cm用	RFP-9-665HSI★	RFP-9-665HW★	RFP-7-665HSI★	RFP-7-665HW★
	高さ60cm用	RFP-9-565ASI★	RFP-9-565AW★	RFP-7-565ASI★	RFP-7-565AW★
	高さ50cm用	RFP-9-465HSI★	RFP-9-465HW★	RFP-7-465HSI★	RFP-7-465HW★
	価格	¥15,000(¥205,000)		¥13,000(¥183,000)	
備考	○(　)は本体との組合せ価格です。				

オプション品

横幕板 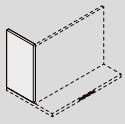	高さ70cm用	RSP-A-665HSI★	RSP-A-665HW★	RSP-A-665HSI★	RSP-A-665HW★
	高さ60cm用	RSP-A-565HSI★	RSP-A-565HW★	RSP-A-565HSI★	RSP-A-565HW★
	価格	¥9,000			
	高さ50cm用	RSP-A-465HSI★	RSP-A-465HW★	RSP-A-465HSI★	RSP-A-465HW★
	価格	¥6,500			
 電動排気シャッター		HDS150★			
		¥15,500			
 電動ダンパー用出力線(連動対応)		SRS100V★			
		¥3,300			
 リモコン		RMC06★			
		¥5,300			
備考	—				

○スライド金属幕板の詳細は221ページをご覧ください。

◆◆◆/:には扉デザイン・カラー品番が入ります。
○取手のない部材は末尾が「/」となります。
扉デザイン・カラー品番は76・77ページをご覧ください。

シロッコファン同時給排

シリーズ			SKRシリーズ			
			奥行65・60cm共用 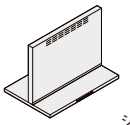 シロッコファン			
タイプ			SKR同時給排タイプ			
加熱機器連動			連動付(照明連動あり)			
間　口			90cm		75cm	
本体カラー			シルバー	ホワイト	シルバー	ホワイト
寸　法			W90×D60×H70cm		W75×D60×H70cm	
記　号			【J93】			
セット品番		高さ70cm用	SKRW-941HSI(R・L)★	SKRW-941HW(R・L)★	SKRW-741HSI(R・L)★	SKRW-741HW(R・L)★
セット価格			¥245,000		¥223,000	
セット内容	本体品番		SKR-941SI(R・L)★	SKR-941W(R・L)★	SKR-741SI(R・L)★	SKR-741W(R・L)★
	本体価格		¥190,000		¥170,000	
	同時給排ユニット	高さ70cm用	SKRW-9-665HSI★	SKRW-9-665HW★	SKRW-7-665HSI★	SKRW-7-665HW★
		価格	¥55,000		¥53,000	
主な特長			●静音設計●フィルターレス構造●エコ設計●LED照明●常時換気 ●なかまでフラット●お手入れ簡単塗装●ワンタッチ着脱ファン●3芯電源プラグ			
付属品			専用パネル・同時給排ユニット・L型ダクト			
備考			—			

オプション品

横幕板 		高さ70cm用	RSP-B-665HSI★	RSP-B-665HW★	RSP-B-665HSI★	RSP-B-665HW★
		価格	¥9,000			
 リモコン			RMC06★			
			¥5,300			
備考			—			

区別しやすくするため、価格情報を　で表示しています。
表示価格には消費税は含まれておりません。　寸法表示はW:間口、D:奥行、H:高さ、t:厚みです。
品番末尾の(R・L)は、ダクト接続部位置の左右勝手です。Rは向かって右側、Lは向かって左側となります。

壁付用 [I型・L型]

シロッコファン

シリーズ	HVRシリーズ	
	奥行65・60cm共用 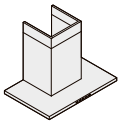 シロッコファン	
タイプ	マントルフードHVRタイプ	
加熱機器連動	連動付（照明連動なし）	
間　口	90cm	
本体カラー	シルバー	ホワイト
寸　法	W90×D60×H60～90cm	
記　号	【A83】	
品　番	MHVR-931SIT☆	MHVR-931WT☆
価　格	￥168,000	
主な特長	●エコ設計●LED照明●常時換気 ●お手入れ簡単塗装●ワンタッチ着脱ファン ●3芯電源プラグ	
備考	—	

オプション品

 L型ダクト	LD-15★
	￥3,000
 電動排気シャッター	HDS150★
	￥15,500
 電動ダンパー用出力線（連動対応）	SRS100V★
	￥3,300
 リモコン	RMC06★
	￥5,300
備考	—

◆◆◆/:には扉デザイン・カラー品番が入ります。
○取手のない部材は末尾が「/」となります。
扉デザイン・カラー品番は76・77ページをご覧ください。

シロッコファン

シリーズ	SERシリーズ			
	奥行65・60cm共用 ○センターキッチンI型に設置可能。別途、対面設置セット(216〜219ページ)が必要になります。 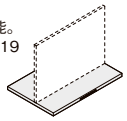 シロッコファン			
タイプ	SERタイプ			
加熱機器連動	連動付(照明連動あり)			
間　口	90cm		75cm	
本体カラー	シルバー	ホワイト	シルバー	ホワイト
寸　法	W90×D60×H70・60・50cm		W75×D60×H70・60・50cm	
記　号	【A45】			
本体品番	SER-933SI★	SER-933W★	SER-733SI★	SER-733W★
本体価格	¥143,000		¥128,000	
主な特長	●フィルターレス構造●LED照明●常時換気●なかまでフラット ●お手入れ簡単塗装●ワンタッチ着脱ファン●3芯電源プラグ			
備考	○梁欠きに対応します。(対面設置キットを使用した場合、同時給排タイプは除く)			

必須選択部材 化粧パネル・金属幕板 ○化粧パネル品番末尾の(S/W)は、S:シルバー、W:ホワイトです。○(　)は本体との組合せ価格です。

化粧パネル 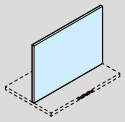	高さ70cm用	TR090X066A(S/W)◆◆◆/		TR075X066A(S/W)◆◆◆/	
	高さ60cm用	TR090X056A(S/W)◆◆◆/		TR075X056A(S/W)◆◆◆/	
	高さ50cm用	TR090X046A(S/W)◆◆◆/		TR075X046A(S/W)◆◆◆/	
	グループ1	¥13,000(¥156,000)		¥11,000(¥139,000)	
	グループ2	¥18,000(¥161,000)		¥15,000(¥143,000)	
金属幕板 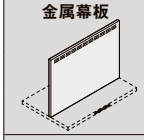	高さ70cm用	RFP-9-665HSI★	RFP-9-665HW★	RFP-7-665HSI★	RFP-7-665HW★
	高さ60cm用	RFP-9-565ASI★	RFP-9-565AW★	RFP-7-565ASI★	RFP-7-565AW★
	高さ50cm用	RFP-9-465HSI★	RFP-9-465HW★	RFP-7-465HSI★	RFP-7-465HW★
	価格	¥15,000(¥158,000)		¥13,000(¥141,000)	
備考	○(　)は本体との組合せ価格です。				

オプション品

横幕板 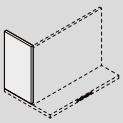	高さ70cm用	RSP-A-665HSI★	RSP-A-665HW★	RSP-A-665HSI★	RSP-A-665HW★
	高さ60cm用	RSP-A-565HSI★	RSP-A-565HW★	RSP-A-565HSI★	RSP-A-565HW★
	価格	¥9,000			
	高さ50cm用	RSP-A-465HSI★	RSP-A-465HW★	RSP-A-465HSI★	RSP-A-465HW★
	価格	¥6,500			
 L型ダクト		LD-15★			
		¥3,000			
 電動排気シャッター		HDS150★			
		¥15,500			
 電動ダンパー用出力線(連動対応)		SRS100V★			
		¥3,300			
 リモコン		RMC06★			
		¥5,300			
備考	—				

○スライド金属幕板の詳細は221ページをご覧ください。

壁付用 [I型・L型]

シロッコファン同時給排

シリーズ		SERシリーズ			
		奥行65・60cm共用 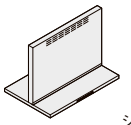 シロッコファン			
タイプ		SER同時給排タイプ			
加熱機器連動		連動付(照明連動あり)			
間　口		90cm		75cm	
本体カラー		シルバー	ホワイト	シルバー	ホワイト
寸　法		W90×D60×H70cm		W75×D60×H70cm	
記　号		【A33】			
セット品番	高さ70cm用	SERW-933HSI★	SERW-933HW★	SERW-733HSI★	SERW-733HW★
セット価格		¥198,000		¥181,000	
セット内容	本体品番	SER-933SI★	SER-933W★	SER-733SI★	SER-733W★
セット内容	本体価格	¥143,000		¥128,000	
セット内容	同時給排ユニット 高さ70cm用	SERW-9-665HSI★	SERW-9-665HW★	SERW-7-665HSI★	SERW-7-665HW★
セット内容	同時給排ユニット 価格	¥55,000		¥53,000	
主な特長		●フィルターレス構造●LED照明●常時換気●なかまでフラット ●お手入れ簡単塗装●ワンタッチ着脱ファン●3芯電源プラグ			
付属品		専用パネル・同時給排ユニット			
備考		—			

オプション品

横幕板 	高さ70cm用	RSP-B-665HSI★	RSP-B-665HW★	RSP-B-665HSI★	RSP-B-665HW★
	価格	¥9,000			
 L型ダクト		LD-15★			
		¥3,000			
 リモコン		RMC06★			
		¥5,300			
備考		—			

シロッコファン

シリーズ	GSRシリーズ		
	奥行65cm用 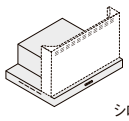 シロッコファン		
タイプ	GSRタイプ		
加熱機器連動	連動なし		
間　口	90cm	75cm	60cm
本体カラー	シルバー	シルバー	シルバー
寸　法	W90×D64×H70·60·50	W75×D64×H70·60·50	W60×D64×H70·60·50
記　号	【A01】		
本体品番	GSR-932SI★	GSR-732SI★	GSR-632SI★
本体価格	¥120,000	¥110,000	¥100,000
主な特長	●LED照明●お手入れ簡単塗装(スロットフィルターのみ)●3芯電源プラグ		
備考	—		

必須選択部材 金属幕板 ○(　)は本体との組合せ価格です。

金属幕板 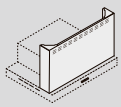	高さ70cm用	RFP-9-615FSI★	RFP-7-615FSI★	RFP-6-615FSI★
	高さ60cm用	RFP-9-515FSI★	RFP-7-515FSI★	RFP-6-515FSI★
	高さ50cm用	RFP-9-415FSI★	RFP-7-415FSI★	RFP-6-415FSI★
	価格	¥18,000(¥138,000)	¥17,000(¥127,000)	¥16,000(¥116,000)
備考		—		

オプション品

横幕板 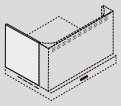	高さ70cm用	RSP-A-615FSI★	RSP-A-615FSI★	RSP-A-615FSI★
	高さ60cm用	RSP-A-515FSI★	RSP-A-515FSI★	RSP-A-515FSI★
	価格	¥12,000		
	高さ50cm用	RSP-A-415FSI★	RSP-A-415FSI★	RSP-A-415FSI★
	価格	¥9,500		
 L型ダクト		LD-15★		
		¥3,000		
 電動排気シャッター		HDS150★		
		¥15,500		
 電動ダンパー用出力線(連動対応)		SRS100V★		
		¥3,300		
備考		—		

壁付用 [I型・L型]

シロッコファン

シリーズ	ASRシリーズ					
	奥行65・60cm共用 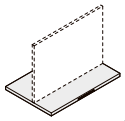 シロッコファン					
タイプ	ASRタイプ					
加熱機器連動	連動なし					
間　口	90cm			75cm		
本体カラー	シルバー	ホワイト	ブラック	シルバー	ホワイト	ブラック
寸　法	W90×D60×H70・60・50cm			W75×D60×H70・60・50cm		
記　号	【A86】					
本体品番	ASR-932SI(R・L)T☆	ASR-932W(R・L)T☆	ASR-932K(R・L)T☆	ASR-732SI(R・L)T☆	ASR-732W(R・L)T☆	ASR-732K(R・L)T☆
本体価格	¥101,500			¥91,500		
主な特長	●LED照明●常時換気●3芯電源プラグ					
備考	○梁欠きに対応します。(同時給排タイプは除く)					

必須選択部材 化粧パネル・金属幕板 ○化粧パネル品番末尾の(S/W/K)は、S:シルバー、W:ホワイト、K:ブラックです。○(　)は本体との組合せ価格です。

化粧パネル 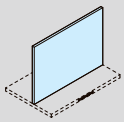	高さ70cm用	TR090X066A(S/W/K)◆◆◆/			TR075X066A(S/W/K)◆◆◆/		
	高さ60cm用	TR090X056A(S/W/K)◆◆◆/			TR075X056A(S/W/K)◆◆◆/		
	高さ50cm用	TR090X046A(S/W/K)◆◆◆/			TR075X046A(S/W/K)◆◆◆/		
	グループ1	¥13,000(¥114,500)			¥11,000(¥102,500)		
	グループ2	¥18,000(¥119,500)			¥15,000(¥106,500)		
金属幕板 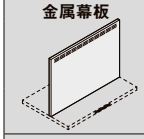	高さ70cm用	RFP-9-665HSIT☆	RFP-9-665HWT☆	RFP-9-665HKT☆	RFP-7-665HSIT☆	RFP-7-665HWT☆	RFP-7-665HKT☆
	高さ60cm用	RFP-9-565ASIT☆	RFP-9-565AWT☆	RFP-9-565AKT☆	RFP-7-565ASIT☆	RFP-7-565AWT☆	RFP-7-565AKT☆
	高さ50cm用	RFP-9-465HSIT☆	RFP-9-465HWT☆	RFP-9-465HKT☆	RFP-7-465HSIT☆	RFP-7-465HWT☆	RFP-7-465HKT☆
	価格	¥15,000(¥116,500)			¥13,000(¥104,500)		
備考	○(　)は本体との組合せ価格です。						

オプション品

横幕板 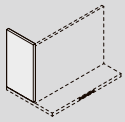	高さ70cm用	RSP-A-665HSIT☆	RSP-A-665HWT☆	RSP-A-665HKT☆	RSP-A-665HSIT☆	RSP-A-665HWT☆	RSP-A-665HKT☆
	高さ60cm用	RSP-A-565HSIT☆	RSP-A-565HWT☆	RSP-A-565HKT☆	RSP-A-565HSIT☆	RSP-A-565HWT☆	RSP-A-565HKT☆
	価格	¥9,000					
	高さ50cm用	RSP-A-465HSIT☆	RSP-A-465HWT☆	RSP-A-465HKT☆	RSP-A-465HSIT☆	RSP-A-465HWT☆	RSP-A-465HKT☆
	価格	¥6,500					
 L型ダクト	LD-15★						
	¥3,000						
 電動排気シャッター	HDS150★						
	¥15,500						
 電動ダンパー用出力線(連動対応)	SRS100V★						
	¥3,300						
備考	—						

◆◆◆/:には扉デザイン・カラー品番が入ります。
○取手のない部材は末尾が「/」となります。
扉デザイン・カラー品番は76・77ページをご覧ください。

シロッコファン

シリーズ			
	奥行65・60cm共用 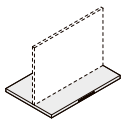 シロッコファン		
タイプ	ASRタイプ		
加熱機器連動	連動なし		
間　口	60cm		
本体カラー	シルバー	ホワイト	ブラック
寸　法	W60×D60×H70・60・50cm		
記　号	【A86】		
本体品番	ASR-632SI(R・L)T☆	ASR-632W(R・L)T☆	ASR-632K(R・L)T☆
本体価格	¥82,000		
主な特長	●LED照明●常時換気●3芯電源プラグ		
備考	○梁欠きに対応します。(同時給排タイプは除く)		

必須選択部材 化粧パネル・金属幕板 ○化粧パネル品番末尾の(S/W/K)は、S:シルバー、W:ホワイト、K:ブラックです。○(　)は本体との組合せ価格です。

化粧パネル 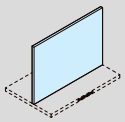	高さ70cm用	TR060X066A(S/W/K)◆◆◆/		
	高さ60cm用	TR060X056A(S/W/K)◆◆◆/		
	高さ50cm用	TR060X046A(S/W/K)◆◆◆/		
	グループ1	¥9,000(¥91,000)		
	グループ2	¥12,000(¥94,000)		
金属幕板 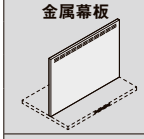	高さ70cm用	RFP-6-665HSIT☆	RFP-6-665HWT☆	RFP-6-665HKT☆
	高さ60cm用	RFP-6-565HSIT☆	RFP-6-565HWT☆	RFP-6-565HKT☆
	高さ50cm用	RFP-6-465HSIT☆	RFP-6-465HWT☆	RFP-6-465HKT☆
	価格	¥12,000(¥94,000)		
備考		○(　)は本体との組合せ価格です。		

オプション品

横幕板 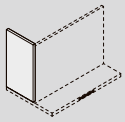	高さ70cm用	RSP-A-665HSIT☆	RSP-A-665HWT☆	RSP-A-665HKT☆
	高さ60cm用	RSP-A-565HSIT☆	RSP-A-565HWT☆	RSP-A-565HKT☆
	価格	¥9,000		
	高さ50cm用	RSP-A-465HSIT☆	RSP-A-465HWT☆	RSP-A-465HKT☆
	価格	¥6,500		
 L型ダクト		LD-15★		
		¥3,000		
 電動排気シャッター		HDS150★		
		¥15,500		
 電動ダンパー用出力線(連動対応)		SRS100V★		
		¥3,300		
備考		—		

○スライド金属幕板の詳細は221ページをご覧ください。

区別しやすくするため、価格情報を　で表示しています。
表示価格には消費税は含まれておりません。　寸法表示はW:間口、D:奥行、H:高さ、t:厚みです。
品番末尾の(R・L)は、ダクト接続部位置の左右勝手です。Rは向かって右側、Lは向かって左側となります。

シロッコファン同時給排

シリーズ	ASRシリーズ					
	奥行65・60cm共用 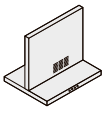 シロッコファン					
タイプ	ASR同時給排タイプ					
加熱機器連動	連動なし					
間　口	90cm			75cm		
本体カラー	シルバー	ホワイト	ブラック	シルバー	ホワイト	ブラック
寸　法	W90×D60×H70・60cm			W75×D60×H70・60cm		
記　号	【A87】					
高さ70cm用	ASRW-9327SI(R・L)T☆	ASRW-9327W(R・L)T☆	ASRW-9327K(R・L)T☆	ASRW-7327SI(R・L)T☆	ASRW-7327W(R・L)T☆	ASRW-7327K(R・L)T☆
高さ60cm用	ASRW-9326SI(R・L)T☆	ASRW-9326W(R・L)T☆	ASRW-9326K(R・L)T☆	ASRW-7326SI(R・L)T☆	ASRW-7326W(R・L)T☆	ASRW-7326K(R・L)T☆
価格	¥157,000			¥145,000		
主な特長	●LED照明●常時換気●3芯電源プラグ					
付属品	専用パネル、同時給排ユニット					
備考	—					

オプション品

横幕板 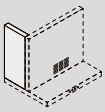	高さ70cm用	RSP-B-665DSIT☆	RSP-B-665DWT☆	RSP-B-665DKT☆	RSP-B-665DSIT☆	RSP-B-665DWT☆	RSP-B-665DKT☆
	高さ60cm用	RSP-B-565DSIT☆	RSP-B-565DWT☆	RSP-B-565DKT☆	RSP-B-565DSIT☆	RSP-B-565DWT☆	RSP-B-565DKT☆
	価格	¥9,000					
 L型ダクト		LD-15★					
		¥3,000					
備考		—					

区別しやすくするため、価格情報を [　　] で表示しています。
表示価格には消費税は含まれておりません。　寸法表示はW:間口、D:奥行、H:高さ、t:厚みです。
品番末尾の（R・L）は、ダクト接続部位置の左右勝手です。Rは向かって右側、Lは向かって左側となります。

壁付用 [I型・L型]

シロッコファン

シリーズ	ADRシリーズ					
	奥行65・60cm共用 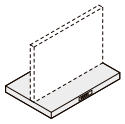 シロッコファン					
タイプ	ADRタイプ					
加熱機器連動	連動なし					
間　口	90cm			75cm		
本体カラー	シルバー	ホワイト	ブラック	シルバー	ホワイト	ブラック
寸　法	W90×D60×H70・60・50cm			W75×D60×H70・60・50cm		
記　号	【A88】					
本体品番	〈レベル2〉 ADR-935SI(R・L)T☆	〈レベル2〉 ADR-935W(R・L)T☆	〈レベル2〉 ADR-935K(R・L)T☆	〈レベル2〉 ADR-735SI(R・L)T☆	〈レベル2〉 ADR-735W(R・L)T☆	〈レベル2〉 ADR-735K(R・L)T☆
本体価格	¥97,500			¥87,500		
主な特長	●LED照明●お手入れ簡単塗装●3芯電源プラグ					
備考	○梁欠きに対応します。					

必須選択部材 化粧パネル・金属幕板 ○化粧パネル品番末尾の(S/W/K)は、S:シルバー、W:ホワイト、K:ブラックです。○(　)は本体との組合せ価格です。

化粧パネル 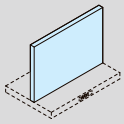	高さ70cm用	TR090X063A(S/W/K)◆◆◆/			TR075X063A(S/W/K)◆◆◆/		
	高さ60cm用	TR090X053A(S/W/K)◆◆◆/			TR075X053A(S/W/K)◆◆◆/		
	高さ50cm用	TR090X043A(S/W/K)◆◆◆/			TR075X043A(S/W/K)◆◆◆/		
	グループ1	¥13,000(¥110,500)			¥11,000(　¥98,500)		
	グループ2	¥18,000(¥115,500)			¥15,000(¥102,500)		
金属幕板 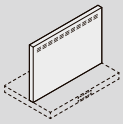	高さ70cm用	〈レベル2〉 RFP-9-630ASIT☆	〈レベル2〉 RFP-9-630AWT☆	〈レベル2〉 RFP-9-630AKT☆	〈レベル2〉 RFP-7-630ASIT☆	〈レベル2〉 RFP-7-630AWT☆	〈レベル2〉 RFP-7-630AKT☆
	高さ60cm用	〈レベル2〉 RFP-9-530ASIT☆	〈レベル2〉 RFP-9-530AWT☆	〈レベル2〉 RFP-9-530AKT☆	〈レベル2〉 RFP-7-530ASIT☆	〈レベル2〉 RFP-7-530AWT☆	〈レベル2〉 RFP-7-530AKT☆
	高さ50cm用	〈レベル2〉 RFP-9-430ASIT☆	〈レベル2〉 RFP-9-430AWT☆	〈レベル2〉 RFP-9-430AKT☆	〈レベル2〉 RFP-7-430ASIT☆	〈レベル2〉 RFP-7-430AWT☆	〈レベル2〉 RFP-7-430AKT☆
	価格	¥15,000(¥112,500)			¥13,000(¥100,500)		
備考	○(　)は本体との組合せ価格です。						

オプション品

横幕板 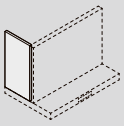	高さ70cm用	〈レベル2〉 RSP-A-630ASIT☆	〈レベル2〉 RSP-A-630AWT☆	〈レベル2〉 RSP-A-630AKT☆	〈レベル2〉 RSP-A-630ASIT☆	〈レベル2〉 RSP-A-630AWT☆	〈レベル2〉 RSP-A-630AKT☆
	高さ60cm用	〈レベル2〉 RSP-A-530ASIT☆	〈レベル2〉 RSP-A-530AWT☆	〈レベル2〉 RSP-A-530AKT☆	〈レベル2〉 RSP-A-530ASIT☆	〈レベル2〉 RSP-A-530AWT☆	〈レベル2〉 RSP-A-530AKT☆
	価格	¥9,000			¥9,000		
	高さ50cm用	〈レベル2〉 RSP-A-430ASIT☆	〈レベル2〉 RSP-A-430AWT☆	〈レベル2〉 RSP-A-430AKT☆	〈レベル2〉 RSP-A-430ASIT☆	〈レベル2〉 RSP-A-430AWT☆	〈レベル2〉 RSP-A-430AKT☆
	価格	¥6,500			¥6,500		
 L型ダクト		LD-15★					
		¥3,000					
備考	—						

プランニングガイドにラインアップされた商品の他に、選択していただける商品を〈レベル2〉として掲載しています。

◆◆◆/:には扉デザイン・カラー品番が入ります。
○取手のない部材は末尾が「/」となります。
扉デザイン・カラー品番は76・77ページをご覧ください。

シロッコファン

シリーズ	ADRシリーズ		
	奥行65・60cm共用 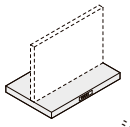 シロッコファン		
タイプ	ADRタイプ		
加熱機器連動	連動なし		
間　口	60cm		
本体カラー	シルバー	ホワイト	ブラック
寸　法	W60×D60×H70・60・50cm		
記　号	【A88】		
本体品番	〈レベル2〉 ADR-635SI(R・L)T☆	〈レベル2〉 ADR-635W(R・L)T☆	〈レベル2〉 ADR-635K(R・L)T☆
本体価格	¥78,000		
主な特長	●LED照明●お手入れ簡単塗装●3芯電源プラグ		
備考	○梁欠きに対応します。		

必須選択部材 化粧パネル・金属幕板 ○化粧パネル品番末尾の(S/W/K)は、S:シルバー、W:ホワイト、K:ブラックです。○(　)は本体との組合せ価格です。

化粧パネル 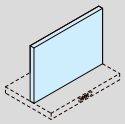	高さ70cm用	TR060X063A(S/W/K)◆◆◆/		
	高さ60cm用	TR060X053A(S/W/K)◆◆◆/		
	高さ50cm用	TR060X043A(S/W/K)◆◆◆/		
	グループ1	¥9,000(¥87,000)		
	グループ2	¥12,000(¥90,000)		
金属幕板 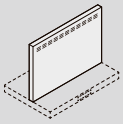	高さ70cm用	〈レベル2〉 RFP-6-630ASIT☆	〈レベル2〉 RFP-6-630AWT☆	〈レベル2〉 RFP-6-630AKT☆
	高さ60cm用	〈レベル2〉 RFP-6-530ASIT☆	〈レベル2〉 RFP-6-530AWT☆	〈レベル2〉 RFP-6-530AKT☆
	高さ50cm用	〈レベル2〉 RFP-6-430ASIT☆	〈レベル2〉 RFP-6-430AWT☆	〈レベル2〉 RFP-6-430AKT☆
	価格	¥12,000(¥90,000)		
備考		○(　)は本体との組合せ価格です。		

オプション品

横幕板 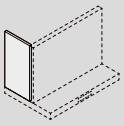	高さ70cm用	〈レベル2〉 RSP-A-630ASIT☆	〈レベル2〉 RSP-A-630AWT☆	〈レベル2〉 RSP-A-630AKT☆
	高さ60cm用	〈レベル2〉 RSP-A-530ASIT☆	〈レベル2〉 RSP-A-530AWT☆	〈レベル2〉 RSP-A-530AKT☆
	価格	¥9,000		
	高さ50cm用	〈レベル2〉 RSP-A-430ASIT☆	〈レベル2〉 RSP-A-430AWT☆	〈レベル2〉 RSP-A-430AKT☆
	価格	¥6,500		
 L型ダクト		LD-15★		
		¥3,000		
備考		—		

プランニングガイドにラインアップされた商品の他に、選択していただける商品を〈レベル2〉として掲載しています。

区別しやすくするため、価格情報を　で表示しています。
表示価格には消費税は含まれておりません。　寸法表示はW:間口、D:奥行、H:高さ、t:厚みです。
品番末尾の(R・L)は、ダクト接続部位置の左右勝手です。Rは向かって右側、Lは向かって左側となります。

壁付用 [I型・L型]

シロッコファン同時給排

シリーズ	ADRシリーズ			
	奥行65・60cm共用 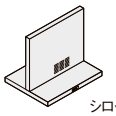 シロッコファン			
タイプ	ADR同時給排タイプ			
加熱機器連動	連動なし			
間　口	90cm		75cm	
本体カラー	シルバー	ホワイト	シルバー	ホワイト
寸　法	W90×D60×H70・60cm		W75×D60×H70・60cm	
記　号	【A89】			
高さ70cm用	〈レベル2〉 ADRW-9357SI(R・L)T☆	〈レベル2〉 ADRW-9357W(R・L)T☆	〈レベル2〉 ADRW-7357SI(R・L)T☆	〈レベル2〉 ADRW-7357W(R・L)T☆
高さ60cm用	〈レベル2〉 ADRW-9356SI(R・L)T☆	〈レベル2〉 ADRW-9356W(R・L)T☆	〈レベル2〉 ADRW-7356SI(R・L)T☆	〈レベル2〉 ADRW-7356W(R・L)T☆
価格	¥153,000		¥141,000	
主な特長	●LED照明●お手入れ簡単塗装●3芯電源プラグ			
付属品	専用パネル、同時給排ユニット			
備考	—			

オプション品

横幕板 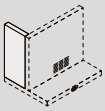	高さ70cm用	〈レベル2〉 RSP-B-630ESIT☆	〈レベル2〉 RSP-B-630EWT☆	〈レベル2〉 RSP-B-630ESIT☆	〈レベル2〉 RSP-B-630EWT☆
	高さ60cm用	〈レベル2〉 RSP-B-530ESIT☆	〈レベル2〉 RSP-B-530EWT☆	〈レベル2〉 RSP-B-530ESIT☆	〈レベル2〉 RSP-B-530EWT☆
	価格	¥9,000			
 L型ダクト		LD-15★			
		¥3,000			
備考		—			

プランニングガイドにラインアップされた商品の他に、選択していただける商品を〈レベル2〉として掲載しています。

◆◆◆/:には扉デザイン・カラー品番が入ります。
○取手のない部材は末尾が「/」となります。
扉デザイン・カラー品番は76・77ページをご覧ください。

シロッコファン

シリーズ	BFRSシリーズ			
	奥行65・60cm共用 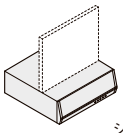 シロッコファン			
タイプ	BFRSタイプ			
加熱機器連動	連動なし			
間　口	75cm		60cm	
本体カラー	シルバー	ホワイト	シルバー	ホワイト
寸　法	W75×D61×H70・60・50cm		W60×D61×H70・60・50cm	
記　号	【A65】			
本体品番	BFRS-733SI(R・L)★	BFRS-733W(R・L)★	BFRS-633SI(R・L)★	BFRS-633W(R・L)★
本体価格	¥97,500		¥88,000	
主な特長	●LED照明●お手入れ簡単塗装(スロットフィルターのみ)●3芯電源プラグ			
備考	○梁欠きに対応します。			

必須選択部材 化粧パネル・金属幕板 ○化粧パネル品番末尾の(S/W)は、S:シルバー、W:ホワイトです。○(　)は本体との組合せ価格です。

化粧パネル 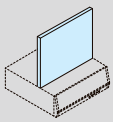	高さ70cm用	TR075X050A(S/W)◆◆◆/		TR060X050A(S/W)◆◆◆/	
	高さ60cm用	TR075X040A(S/W)◆◆◆/		TR060X040A(S/W)◆◆◆/	
	高さ50cm用	TR075X030A(S/W)◆◆◆/		TR060X030A(S/W)◆◆◆/	
	グループ1	¥11,000(¥108,500)		¥9,000(　¥97,000)	
	グループ2	¥15,000(¥112,500)		¥12,000(¥100,000)	
金属幕板 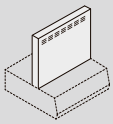	高さ70cm用	RFP-7-500ASI★	RFP-7-500AW★	RFP-6-500ASI★	RFP-6-500AW★
	価格	¥12,000(¥109,500)		¥11,000(¥99,000)	
	高さ60cm用	RFP-7-400ASI★	RFP-7-400AW★	RFP-6-400ASI★	RFP-6-400AW★
	価格	¥11,000(¥108,500)		¥10,000(¥98,000)	
	高さ50cm用	RFP-7-300ASI★	RFP-7-300AW★	RFP-6-300ASI★	RFP-6-300AW★
	価格	¥10,000(¥107,500)		¥9,000(¥97,000)	
備考	—				

オプション品

横幕板 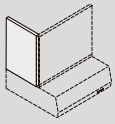	高さ70cm用	RSP-A-500ASI★	RSP-A-500AW★	RSP-A-500ASI★	RSP-A-500AW★
	価格	¥7,000			
	高さ60cm用	RSP-A-400ASI★	RSP-A-400AW★	RSP-A-400ASI★	RSP-A-400AW★
	価格	¥6,500			
	高さ50cm用	RSP-A-300ASI★	RSP-A-300AW★	RSP-A-300ASI★	RSP-A-300AW★
	価格	¥6,000			
備考	—				

区別しやすくするため、価格情報を　で表示しています。
表示価格には消費税は含まれておりません。　寸法表示はW:間口、D:奥行、H:高さ、t:厚みです。
品番末尾の(R・L)は、ダクト接続部位置の左右勝手です。Rは向かって右側、Lは向かって左側となります。

壁付用 [I型・L型]

シロッコファン

		NBHシリーズ								
		奥行65・60cm共用 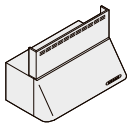 シロッコファン								
タイプ		NBHシロッコファンタイプ								
加熱機器連動		連動なし								
間　口		90cm			75cm			60cm		
本体カラー		シルバー	ホワイト	ブラック	シルバー	ホワイト	ブラック	シルバー	ホワイト	ブラック
寸　法		W90×D60.5×H70・60・50cm			W75×D60.5×H70・60・50cm			W60×D60.5×H70・60・50cm		
記　号		【A90】								
品番	高さ70cm用	NBH-9397SIT☆	NBH-9397WT☆	〈レベル2〉 NBH-9397KT☆	NBH-7397SIT☆	NBH-7397WT☆	〈レベル2〉 NBH-7397KT☆	NBH-6397SIT☆	NBH-6397WT☆	〈レベル2〉 NBH-6397KT☆
	高さ60cm用	セット品番 NBH-9396SIT☆	セット品番 NBH-9396WT☆	〈レベル2〉 セット品番 NBH-9396KT☆	セット品番 NBH-7396SIT☆	セット品番 NBH-7396WT☆	〈レベル2〉 セット品番 NBH-7396KT☆	セット品番 NBH-6396SIT☆	セット品番 NBH-6396WT☆	〈レベル2〉 セット品番 NBH-6396KT☆
	高さ50cm用	セット品番 NBH-9395SIT☆	セット品番 NBH-9395WT☆	〈レベル2〉 セット品番 NBH-9395KT☆	セット品番 NBH-7395SIT☆	セット品番 NBH-7395WT☆	〈レベル2〉 セット品番 NBH-7395KT☆	セット品番 NBH-6395SIT☆	セット品番 NBH-6395WT☆	〈レベル2〉 セット品番 NBH-6395KT☆
価格		¥97,500			¥82,500			¥72,500		
主な特長		●LED照明●お手入れ簡単塗装(スロットフィルターのみ)●3芯電源プラグ								
備考		—								

セット品番明細

本体	品番	NBH-939SIT☆	NBH-939WT☆	〈レベル2〉 NBH-939KT☆	NBH-739SIT☆	NBH-739WT☆	〈レベル2〉 NBH-739KT☆	NBH-639SIT☆	NBH-639WT☆	〈レベル2〉 NBH-639KT☆
	価格	¥91,500			¥77,000			¥67,500		
金属幕板	高さ60cm用	RFP-9-200FSIT☆	RFP-9-200FWT☆	〈レベル2〉 RFP-9-200FKT☆	RFP-7-200FSIT☆	RFP-7-200FWT☆	〈レベル2〉 RFP-7-200FKT☆	RFP-6-200FSIT☆	RFP-6-200FWT☆	〈レベル2〉 RFP-6-200FKT☆
	高さ50cm用	RFP-9-100FSIT☆	RFP-9-100FWT☆	〈レベル2〉 RFP-9-100FKT☆	RFP-7-100FSIT☆	RFP-7-100FWT☆	〈レベル2〉 RFP-7-100FKT☆	RFP-6-100FSIT☆	RFP-6-100FWT☆	〈レベル2〉 RFP-6-100FKT☆
	価格	¥6,000			¥5,500			¥5,000		
付属品		金属幕板								
備考		○高さ70cm用の品番には金属幕板が同梱され、高さ65、60、50cm用のセット品番は金属幕板が別梱包となります。								

オプション品

横幕板 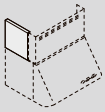	高さ70cm用	RSP-A-300DSIT☆	RSP-A-300DWT☆	〈レベル2〉 RSP-A-300EKT☆	RSP-A-300DSIT☆	RSP-A-300DWT☆	〈レベル2〉 RSP-A-300EKT☆	RSP-A-300DSIT☆	RSP-A-300DWT☆	〈レベル2〉 RSP-A-300EKT☆
	価格	¥3,500								
	高さ60cm用	RSP-A-200DSIT☆	RSP-A-200DWT☆	〈レベル2〉 RSP-A-200DKT☆	RSP-A-200DSIT☆	RSP-A-200DWT☆	〈レベル2〉 RSP-A-200DKT☆	RSP-A-200DSIT☆	RSP-A-200DWT☆	〈レベル2〉 RSP-A-200DKT☆
	価格	¥3,000								
	高さ50cm用	RSP-A-100DSIT☆	RSP-A-100DWT☆	〈レベル2〉 RSP-A-100DKT☆	RSP-A-100DSIT☆	RSP-A-100DWT☆	〈レベル2〉 RSP-A-100DKT☆	RSP-A-100DSIT☆	RSP-A-100DWT☆	〈レベル2〉 RSP-A-100DKT☆
	価格	¥2,000								
 L型ダクト		LD-15★								
		¥3,000								
備考		—								

プランニングガイドにラインアップされた商品の他に、選択していただける商品を〈レベル2〉として掲載しています。

プロペラファン

シリーズ		NBHシリーズ								
		奥行65・60cm共用 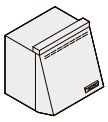 プロペラファン								
タイプ		NBHプロペラファンタイプ								
加熱機器連動		連動なし								
間　口		90cm			75cm			60cm		
本体カラー		シルバー	ホワイト	ブラック	シルバー	ホワイト	ブラック	シルバー	ホワイト	ブラック
寸　法		W90×D59×H70・60cm			W75×D59×H70・60cm			W60×D59×H70・60cm		
記　号		【A91】								
品番	高さ70cm用	NBH-9197SIT☆	NBH-9197WT☆	〈レベル2〉 NBH-9197KT☆	NBH-7197SIT☆	NBH-7197WT☆	〈レベル2〉 NBH-7197KT☆	NBH-6197SIT☆	NBH-6197WT☆	〈レベル2〉 NBH-6197KT☆
	高さ60cm用	NBH-919SIT☆	NBH-919WT☆	〈レベル2〉 NBH-919KT☆	NBH-719SIT☆	NBH-719WT☆	〈レベル2〉 NBH-719KT☆	NBH-619SIT☆	NBH-619WT☆	〈レベル2〉 NBH-619KT☆
価格	高さ70cm用	¥91,500			¥76,000			¥70,500		
	高さ60cm用	¥87,500			¥72,500			¥67,500		
主な特長		●LED照明●お手入れ簡単塗装（スロットフィルターのみ）●3芯電源プラグ								
備考		—								

オプション品

横幕板 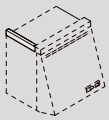										
	高さ70cm用	RSP-A-100ESIT☆	RSP-A-100EWT☆	〈レベル2〉 RSP-A-100EKT☆	RSP-A-100ESIT☆	RSP-A-100EWT☆	〈レベル2〉 RSP-A-100EKT☆	RSP-A-100ESIT☆	RSP-A-100EWT☆	〈レベル2〉 RSP-A-100EKT☆
	価格	¥2,000								
備考		—								

プランニングガイドにラインアップされた商品の他に、選択していただける商品を〈レベル2〉として掲載しています。

センターキッチン・対面キッチン用

シロッコファン

シリーズ	CLSシリーズ			HVRシリーズ		
	○センターキッチン用 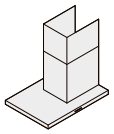 シロッコファン			○センターキッチン用 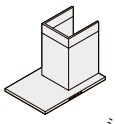 シロッコファン		
タイプ	サイドマントルCLSタイプ			サイドマントルHVRタイプ		
加熱機器連動	連動付（照明連動あり）			連動付（照明連動なし）		
間　口	90cm			90cm		
本体カラー	シルバー	ホワイト	ブラック	シルバー	ホワイト	ブラック
寸　法	W90×D65×H60～90cm			W90×D65×H60～90cm		
記　号	【A43】			【A80】		
本体品番	SMCLS-942SI(R・L)★	SMCLS-942W(R・L)★	SMCLS-942TBK(R・L)★	SMHVR-931SI(R・L)T☆	SMHVR-931W(R・L)T☆	SMHVR-931K(R・L)T☆
本体価格	¥271,000		¥286,000	¥168,000		
主な特長	●オイルスマッシャー●風量おまかせ運転●LED照明●常時換気 ●なかまでフラット●お手入れ簡単塗装●3芯電源プラグ			●エコ設計●LED照明●常時換気●お手入れ簡単塗装 ●ワンタッチ着脱ファン●3芯電源プラグ		
備考	—			—		

オプション品

 L型ダクト	LD-15★	LD-15★
	¥3,000	¥3,000
 電動排気シャッター	HDS150★	HDS150★
	¥15,500	¥15,500
 電動ダンパー用出力線（連動対応）	SRS100V★	SRS100V★
	¥3,300	¥3,300
 リモコン	RMC06★	RMC06★
	¥5,300	¥5,300
備考	○ガラスパネル（コンロ前用）が別途必要になります。	○ガラスパネル（コンロ前用）が別途必要になります。

シロッコファン同時給排

シリーズ	CLSシリーズ			HVRシリーズ		
	○センターキッチン用 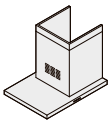 シロッコファン			○センターキッチン用 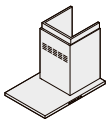 シロッコファン		
タイプ	サイドマントルCLS同時給排タイプ			サイドマントルHVR同時給排タイプ		
加熱機器連動	連動付（照明連動あり）			連動付（照明連動なし）		
間　口	90cm			90cm		
本体カラー	シルバー	ホワイト	ブラック	シルバー	ホワイト	ブラック
寸　法	W90×D65×H65～85cm			W90×D65×H70～85cm		
記　号	【A42】			【A79】		
本体品番	SMCLSW-942SI(R・L)★	SMCLSW-942W(R・L)★	SMCLSW-942TBK(R・L)★	SMHVRW-931SI(R・L)T☆	SMHVRW-931W(R・L)T☆	SMHVRW-931K(R・L)T☆
本体価格	¥321,000		¥336,000	¥218,000		
主な特長	●オイルスマッシャー●風量おまかせ運転●LED照明●常時換気 ●なかまでフラット●お手入れ簡単塗装●3芯電源プラグ			●エコ設計●LED照明●常時換気●お手入れ簡単塗装 ●ワンタッチ着脱ファン●3芯電源プラグ		
備考	—			—		

オプション品

 L型ダクト	LD-15★	LD-15★
	¥3,000	¥3,000
 リモコン	RMC06★	RMC06★
	¥5,300	¥5,300
備考	○ガラスパネル（コンロ前用）が別途必要になります。	○ガラスパネル（コンロ前用）が別途必要になります。

区別しやすくするため、価格情報を　　で表示しています。
表示価格には消費税は含まれておりません。　寸法表示はW:間口、D:奥行、H:高さ、t:厚みです。
品番末尾の(R・L)は、ダクト接続部位置の左右勝手です。Rは向かって右側、Lは向かって左側となります。

センターキッチン・対面キッチン用「CLSシリーズ」（ペニンシュラ用）

全面化粧パネル仕様

仕様		全面化粧パネル（三方パネル）仕様
間　口		90cm
本体タイプ		CLSタイプ 加熱機器連動付（照明連動あり）
		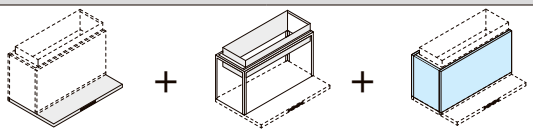 本体　＋　対面設置セット　＋　三方パネル
組合せ価格	グループ1	¥266,000
	グループ2	¥279,000

CLSタイプ 加熱機器連動付（照明連動あり）本体

本体カラー	シルバー	ホワイト
寸　法	W90×D60×H40.5cm	
記　号	【A31】	
本体品番	CLS-942SI(R・L)★	CLS-942W(R・L)★
本体価格	¥207,000	
主な特長	●オイルスマッシャー●LED照明●常時換気●なかまでフラット●お手入れ簡単塗装●3芯電源プラグ	

対面設置セット

対面設置セットカラー		シルバー	ホワイト
寸　法		W90×D40×H60～90cm（W90×D67.5×H60～90cm）	
対面設置セット品番	高さ90～75cm用	RSU-9A-600BHSI(R・L)★	RSU-9A-600BHW(R・L)★
	高さ75～60cm用	RSU-9A-600BLSI(R・L)★	RSU-9A-600BLW(R・L)★
対面設置セット価格		¥27,000	
備考		○（　）内寸法はレンジフード本体を設置した場合の寸法です。	

パネルセット価格

パネルセット品番	T2ZA3AH090◆◆◆/(R・L)	T2ZA3AJ090◆◆◆/(R・L)
グループ1	¥32,000	
グループ2	¥45,000	
備考	○(R・L)表示は設置する壁面がR:右側、L:左側を示します。　○上方および側方に排気できます。	

◆◆◆/:には扉デザイン・カラー品番が入ります。
○取手のない部材は末尾が「/」となります。
扉デザイン・カラー品番は76・77ページをご覧ください。

化粧パネル対面設置セット明細

仕様			全面化粧パネル（三方パネル）仕様	
本体タイプ			CLSタイプ 加熱機器連動付（照明連動あり）	
本体カラー			シルバー	ホワイト
対面設置セット品番		高さ90~75cm用	RSU-9A-600BHSI(R・L)★	RSU-9A-600BHW(R・L)★
		高さ75~60cm用	RSU-9A-600BLSI(R・L)★	RSU-9A-600BLW(R・L)★
セット内容	対面設置キット品番		RSU-9A-600BSI(R・L)★	RSU-9A-600BW(R・L)★
	対面設置キット価格		¥20,000	
	ダクトカバー品番	高さ90~75cm用	RSUD-750DSI★	RSUD-750DW★
		高さ75~60cm用	RSUD-600DSI★	RSUD-600DW★
	ダクトカバー価格		¥7,000	

パネルセット明細

仕様			全面化粧パネル（三方パネル）仕様	
パネルセット品番			T2ZA3AH090◆◆◆/(R・L)	T2ZA3AJ090◆◆◆/(R・L)
セット内容	前パネル	品番	TR090X056S◆◆◆/(R・L)	TR090X056W◆◆◆/(R・L)
	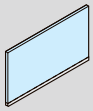	グループ1	¥13,000	
		グループ2	¥18,000	
	裏パネル	品番	TR090X056B◆◆◆/(L・R)	TR090X056G◆◆◆/(L・R)
	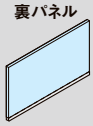	グループ1	¥13,000	
		グループ2	¥18,000	
	横パネル	品番	TR037X056C◆◆◆/(L・R)	TR037X056E◆◆◆/(L・R)
		グループ1	¥6,000	
		グループ2	¥9,000	

区別しやすくするため、価格情報を　　で表示しています。
表示価格には消費税は含まれておりません。　寸法表示はW:間口、D:奥行、H:高さ、t:厚みです。
品番末尾の(R・L)は、ダクト接続部位置の左右勝手です。Rは向かって右側、Lは向かって左側となります。

センターキッチン・対面キッチン用「SKR/SERシリーズ」（ペニンシュラ用）

全面化粧パネル仕様

仕　様		全面化粧パネル（三方パネル）仕様	
間　口		90cm	
本体タイプ		SKRタイプ 加熱機器連動付（照明連動あり）	SERタイプ 加熱機器連動付（照明連動あり）
		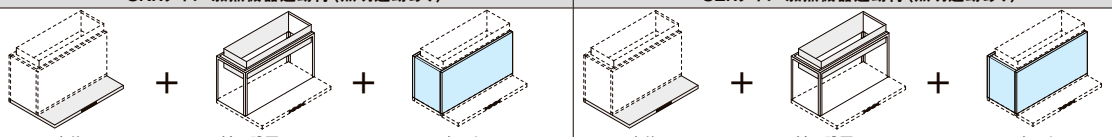 本体 ＋ 対面設置セット ＋ 三方パネル	 本体 ＋ 対面設置セット ＋ 三方パネル
組合せ価格	グループ1	¥249,000	¥202,000
	グループ2	¥262,000	¥215,000

SKRタイプ 加熱機器連動付（照明連動あり）本体／SERタイプ 加熱機器連動付（照明連動あり）本体

本体カラー	シルバー	ホワイト	シルバー	ホワイト
寸　法	W90×D60×H40.5cm		W90×D60×H23.5cm	
記　号	【J92】		【A45】	
本体品番	SKR-941SI(R・L)★	SKR-941W(R・L)★	SER-933SI★	SER-933W★
本体価格	¥190,000		¥143,000	
主な特長	●静音設計●フィルターレス構造●エコ設計●LED照明●常時換気 ●なかまでフラット●お手入れ簡単塗装●ワンタッチ着脱ファン●3芯電源プラグ		●フィルターレス構造●LED照明●常時換気●なかまでフラット ●お手入れ簡単塗装●ワンタッチ着脱ファン●3芯電源プラグ	

対面設置セット

対面設置セットカラー		シルバー	ホワイト	シルバー	ホワイト
寸　法		W90×D40×H60～90cm (W90×D65.5×H60～90cm)		W90×D40×H35～90cm (W90×D65.5×H35～90cm)	
対面設置セット品番	高さ90～75cm用	RSU9A7590BSI(R・L)★	RSU9A7590BW(R・L)★	RSU9A7590ASI(R・L)★	RSU9A7590AW(R・L)★
	高さ75～60cm用	RSU9A6075BSI(R・L)★	RSU9A6075BW(R・L)★	RSU9A6075ASI(R・L)★	RSU9A6075AW(R・L)★
	高さ60～51cm用	—	—	RSU9A5160ASI(R・L)★	RSU9A5160AW(R・L)★
	高さ51～43cm用	—	—	RSU9A4351ASI(R・L)★	RSU9A4351AW(R・L)★
	高さ43～35cm用	—	—	RSU9A3543ASI(R・L)★	RSU9A3543AW(R・L)★
対面設置セット価格		¥27,000		¥27,000	
備　考		○(　)内寸法はレンジフード本体を設置した場合の寸法です。		○別売のL型ダクトを使って側方にも排気できます。ただし、側方排気の場合は高さ調整範囲は90～45cmです。 ○(　)内寸法はレンジフード本体を設置した場合の寸法です。	

パネルセット価格

パネルセット品番	通常天井高さ用（高さ90～60cm）	T2ZA3AH090◆◆◆/(R・L)	T2ZA3AJ090◆◆◆/(R・L)	T2ZA3AH090◆◆◆/(R・L)	T2ZA3AJ090◆◆◆/(R・L)
	低天井高さ用（高さ60～35cm）	—	—	T3ZA3AH090◆◆◆/(R・L)	T3ZA3AJ090◆◆◆/(R・L)
グループ1		¥32,000		¥32,000	
グループ2		¥45,000		¥45,000	
備　考		—		—	

◆◆◆/:には扉デザイン・カラー品番が入ります。
○取手のない部材は末尾が「/」となります。
扉デザイン・カラー品番は76・77ページをご覧ください。

化粧パネル対面設置セット明細

仕　様			全面化粧パネル（三方パネル）仕様					
本体タイプ			SKRタイプ 加熱機器連動付（照明連動あり）		SERタイプ 加熱機器連動付（照明連動あり）			
本体カラー			シルバー	ホワイト	シルバー		ホワイト	
対面設置セット品番		高さ90～75cm用	RSU9A7590BSI(R・L)★	RSU9A7590BW(R・L)★	RSU9A7590ASI(R・L)★	—	RSU9A7590AW(R・L)★	—
		高さ75～60cm用	RSU9A6075BSI(R・L)★	RSU9A6075BW(R・L)★	RSU9A6075ASI(R・L)★	—	RSU9A6075AW(R・L)★	—
		高さ60～51cm用	—	—	—	RSU9A5160ASI(R・L)★	—	RSU9A5160AW(R・L)★
		高さ51～43cm用	—	—	—	RSU9A4351ASI(R・L)★	—	RSU9A4351AW(R・L)★
		高さ43～35cm用	—	—	—	RSU9A3543ASI(R・L)★	—	RSU9A3543AW(R・L)★
セット内容	対面設置キット品番		RSU9A60BSI(R・L)★	RSU9A60BW(R・L)★	RSU9A60ASI(R・L)★	RSU9A35ASI(R・L)★	RSU9A60AW(R・L)★	RSU9A35AW(R・L)★
	対面設置キット価格		¥20,000		¥20,000			
	ダクトカバー品番	高さ90～75cm用	RSUD-750DSI★	RSUD-750DW★	RSUDA7590ASI★	—	RSUDA7590AW★	—
		高さ75～60cm用	RSUD-600DSI★	RSUD-600DW★	RSUDA6075ASI★	—	RSUDA6075AW★	—
		高さ60～51cm用	—	—	—	RSUDA5160ASI★	—	RSUDA5160AW★
		高さ51～43cm用	—	—	—	RSUDA4351ASI★	—	RSUDA4351AW★
		高さ43～35cm用	—	—	—	RSUDA3543ASI★	—	RSUDA3543AW★
	ダクトカバー価格		¥7,000		¥7,000			

パネルセット明細

仕　様			全面化粧パネル（三方パネル）仕様			
パネルセット品番		通常天井高さ用（高さ90～60cm）	T2ZA3AH090◆◆◆/(R・L)	T2ZA3AJ090◆◆◆/(R・L)	T2ZA3AH090◆◆◆/(R・L)	T2ZA3AJ090◆◆◆/(R・L)
		低天井高さ用（高さ60～35cm）	—	—	T3ZA3AH090◆◆◆/(R・L)	T3ZA3AJ090◆◆◆/(R・L)
セット内容	前パネル 品番	通常天井高さ用（高さ90～60cm）	TR090X056S◆◆◆/(R・L)	TR090X056W◆◆◆/(R・L)	TR090X056S◆◆◆/(R・L)	TR090X056W◆◆◆/(R・L)
		低天井高さ用（高さ60～35cm）	—	—	TR090X031S◆◆◆/(R・L)	TR090X031W◆◆◆/(R・L)
	グループ1		¥13,000		¥13,000	
	グループ2		¥18,000		¥18,000	
	裏パネル 品番	通常天井高さ用（高さ90～60cm）	TR090X056B◆◆◆/(L・R)	TR090X056G◆◆◆/(L・R)	TR090X056B◆◆◆/(L・R)	TR090X056G◆◆◆/(L・R)
		低天井高さ用（高さ60～35cm）	—	—	TR090X031B◆◆◆/(L・R)	TR090X031G◆◆◆/(L・R)
	グループ1		¥13,000		¥13,000	
	グループ2		¥18,000		¥18,000	
	横パネル 品番	通常天井高さ用（高さ90～60cm）	TR037X056C◆◆◆/(L・R)	TR037X056E◆◆◆/(L・R)	TR037X056C◆◆◆/(L・R)	TR037X056E◆◆◆/(L・R)
		低天井高さ用（高さ60～35cm）	—	—	TR037X031C◆◆◆/(L・R)	TR037X031E◆◆◆/(L・R)
	グループ1		¥6,000		¥6,000	
	グループ2		¥9,000		¥9,000	

区別しやすくするため、価格情報を [　] で表示しています。
表示価格には消費税は含まれておりません。　寸法表示はW:間口、D:奥行、H:高さ、t:厚みです。
品番末尾の(R・L)は、ダクト接続部位置の左右勝手です。Rは向かって右側、Lは向かって左側となります。

センターキッチン・対面キッチン用「SKR/SERシリーズ」（ペニンシュラ用）

金属幕板仕様

仕　様	金属幕板仕様	
間　口	90cm	
本体タイプ	SKRタイプ 加熱機器連動付（照明連動あり）	SERタイプ 加熱機器連動付（照明連動あり）
	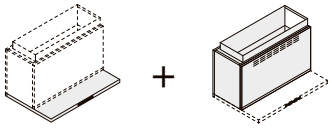 本体　対面設置セット	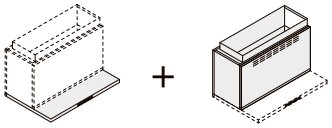 本体　対面設置セット
組合せ価格	¥220,000	¥173,000

SKRタイプ 加熱機器連動付（照明連動あり）本体／SERタイプ 加熱機器連動付（照明連動あり）本体

本体カラー	シルバー	ホワイト	シルバー	ホワイト
寸　法	W90×D60×H27cm		W90×D60×H23.5cm	
記　号	【J92】		【A45】	
本体品番	SKR-941SI(R・L)★	SKR-941W(R・L)★	SER-933SI★	SER-933W★
本体価格	¥190,000		¥143,000	
主な特長	●静音設計●フィルターレス構造●エコ設計●LED照明●常時換気 ●なかまでフラット●お手入れ簡単塗装●ワンタッチ着脱ファン●3芯電源プラグ		●フィルターレス構造●LED照明●常時換気●なかまでフラット ●お手入れ簡単塗装●ワンタッチ着脱ファン●3芯電源プラグ	

金属幕板仕様対面設置セット

対面設置セットカラー		シルバー	ホワイト	シルバー	ホワイト
寸　法		W90×D40×H60～90cm（W90×D65.5×H60～90cm）		W90×D40×H35～90cm（W90×D65.5×H35～90cm）	
対面設置セット品番	高さ90～75cm用	RSU9M7590BSI★	RSU9M7590BW★	RSU9M7590ASI★	RSU9M7590AW★
	高さ75～60cm用	RSU9M6075BSI★	RSU9M6075BW★	RSU9M6075ASI★	RSU9M6075AW★
	高さ60～51cm用	—	—	RSU9M5160ASI★	RSU9M5160AW★
	高さ51～43cm用	—	—	RSU9M4351ASI★	RSU9M4351AW★
	高さ43～35cm用	—	—	RSU9M3543ASI★	RSU9M3543AW★
対面設置セット価格		¥30,000		¥30,000	
備　考		○（　）内寸法はレンジフード本体を設置した場合の寸法です。 ○上方および側方に排気できます。		○別売のL型ダクトを使って側方にも排気できます。ただし、側方排気の場合は高さ調整範囲は90～45cmです。 ○（　）内寸法はレンジフード本体を設置した場合の寸法です。	

金属幕板仕様対面設置セット明細

対面設置セット品番	高さ90～75cm用	RSU9M7590BSI★	RSU9M7590BW★	RSU9M7590ASI★	—	RSU9M7590AW★	—
	高さ75～60cm用	RSU9M6075BSI★	RSU9M6075BW★	RSU9M6075ASI★	—	RSU9M6075AW★	—
	高さ60～51cm用	—	—	—	RSU9M5160ASI★	—	RSU9M5160AW★
	高さ51～43cm用	—	—	—	RSU9M4351ASI★	—	RSU9M4351AW★
	高さ43～35cm用	—	—	—	RSU9M3543ASI★	—	RSU9M3543AW★
セット内容	対面設置キット品番	RSU9M60BSI★	RSU9M60BW★	RSU9M60ASI★	RSU9M35ASI★	RSU9M60AW★	RSU9M35AW★
	対面設置キット価格	¥23,000		¥23,000			
	ダクトカバー品番 高さ90～75cm用	RSUD-750ASI★	RSUD-750AW★	RSUDM7590ASI★	—	RSUDM7590AW★	—
	ダクトカバー品番 高さ75～60cm用	RSUD-600ASI★	RSUD-600AW★	RSUDM6075ASI★	—	RSUDM6075AW★	—
	ダクトカバー品番 高さ60～51cm用	—	—	—	RSUDM5160ASI★	—	RSUDM5160AW★
	ダクトカバー品番 高さ51～43cm用	—	—	—	RSUDM4351ASI★	—	RSUDM4351AW★
	ダクトカバー品番 高さ43～35cm用	—	—	—	RSUDM3543ASI★	—	RSUDM3543AW★
	ダクトカバー価格	¥7,000		¥7,000			

同時給排　金属幕板仕様

仕　様	同時給排　金属幕板仕様	
間　口	90cm	
本体タイプ	SKRタイプ 加熱機器連動付（照明連動あり）	SERタイプ 加熱機器連動付（照明連動あり）
	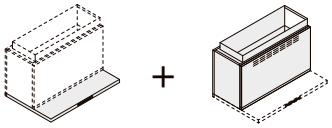 本体　＋　対面設置セット	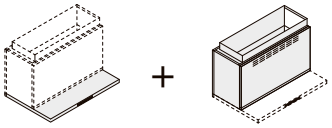 本体　＋　対面設置セット
組合せ価格	¥268,000	¥221,000

SKRタイプ 加熱機器連動付（照明連動あり）本体／SERタイプ 加熱機器連動付（照明連動あり）本体

本体カラー	シルバー	ホワイト	シルバー	ホワイト
寸　法	W90×D60×H27cm		W90×D60×H23.5cm	
記　号	【J92】		【A45】	
本体品番	SKR-941SI(R・L)★	SKR-941W(R・L)★	SER-933SI★	SER-933W★
本体価格	¥190,000		¥143,000	
主な特長	●静音設計●フィルターレス構造●エコ設計●LED照明●常時換気 ●なかまでフラット●お手入れ簡単塗装●ワンタッチ着脱ファン●3芯電源プラグ		●フィルターレス構造●LED照明●常時換気●なかまでフラット ●お手入れ簡単塗装●ワンタッチ着脱ファン●3芯電源プラグ	

同時給排 金属幕板仕様対面設置セット

対面設置セットカラー		シルバー	ホワイト	シルバー	ホワイト
寸　法		W90×D40×H60～80cm (W90×D65.5×H60～80cm)		W90×D40×H60～80cm (W90×D65.5×H60～90cm)	
対面設置セット品番	高さ80～70cm用	RSUW9M7080BSI★	RSUW9M7080BW★	RSUW9M7080ASI★	RSUW9M7080AW★
	高さ70～60cm用	RSUW9M6070BSI★	RSUW9M6070BW★	RSUW9M6070ASI★	RSUW9M6070AW★
対面設置セット価格		¥78,000		¥78,000	
備　考		○(　)内寸法はレンジフード本体を設置した場合の寸法です。 ○排気方向は上方のみです。		○(　)内寸法はレンジフード本体を設置した場合の寸法です。 ○排気方向は上方のみです。	

同時給排 金属幕板仕様対面設置セット明細

対面設置セット品番	高さ80～70cm用	RSUW9M7080BSI★	RSUW9M7080BW★	RSUW9M7080ASI★	RSUW9M7080AW★
	高さ70～60cm用	RSUW9M6070BSI★	RSUW9M6070BW★	RSUW9M6070ASI★	RSUW9M6070AW★
セット内容	対面設置キット品番	RSUW9M60BSI★	RSUW9M60BW★	RSUW9M60ASI★	RSUW9M60AW★
	対面設置キット価格	¥71,000		¥71,000	
	ダクトカバー品番 高さ80～70cm用	RSUWD-700ASI★	RSUWD-700AW★	RSUWD-700ASI★	RSUWD-700AW★
	ダクトカバー品番 高さ70～60cm用	RSUWD-600ASI★	RSUWD-600AW★	RSUWD-600ASI★	RSUWD-600AW★
	ダクトカバー価格	¥7,000		¥7,000	

区別しやすくするため、価格情報を　　で表示しています。
表示価格には消費税は含まれておりません。　寸法表示はW:間口、D:奥行、H:高さ、t:厚みです。
品番末尾の(R・L)は、ダクト接続部位置の左右勝手です。Rは向かって右側、Lは向かって左側となります。

レンジフード部材

排気部品

				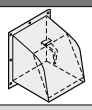			
名　称	防火ダンパー付ウェザーカバー	ウェザーカバー	同時給排用ウェザーカバー	防火ダンパー付ウェザーカバー	ウェザーカバー	ベントキャップ	ふさぎ板
寸　法	W23.4×D22.1×H25.4cm	W23.4×D20.2×H25.4cm	W45×D20×H23.8cm	W34×D30×H34cm	W33×D30×H33cm	φ22cm	W50×H50cm
品　番	WK-15DK★	WK-15K★	WK-15K2★	WK-25DK★	WK-25K★	VC-15H★	FAF-50★
価　格	¥6,800	¥4,700	¥13,500	¥7,900	¥4,000	¥5,200	¥7,000
備　考	鋼板焼付塗装、防鳥網付 アイボリー色 シロッコファン用	鋼板焼付塗装、防鳥網付 アイボリー色 シロッコファン用	鋼板焼付塗装 アイボリー色 シロッコファン用	鋼板焼付塗装、アイボリー色 プロペラファン用	鋼板焼付塗装、アイボリー色 プロペラファン用	オールステンレス シルバー色 シロッコファン用	シロッコファン用

	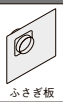 ふさぎ板  木枠被覆用不燃材  防鳥網				
名　称	取り替え交換用キット	回転式フレキシブルダクト	芯ずれ補正ダクト	スパイラルダクト	
寸　法	W50×D22.5×H50cm	φ15cm用	φ15cm用	φ15cm	
品　番	PTK25★	TFD15★	TJD15★	SD800★	
価　格	¥16,500	¥12,000	¥9,000	¥4,000	
備　考	シロッコファン用	フレキシブルに排気方向変更可能 シロッコファン用	亜鉛メッキ鋼板 芯ずれ3cm以内に対応可能 シロッコファン用	ダクト長さ80cm シロッコファン用	

			
名　称	L型ダクト	電動排気シャッター	電動ダンパー用出力線(連動対応)
寸　法	W17.6×D19.9×H17.6cm	W17.6×D12.2×H17.6cm	100cm
品　番	LD-15★	HDS150★	SRS100V★
価　格	¥3,000	¥15,500	¥3,300
備　考	亜鉛メッキ鋼板 シロッコファン用	○対応レンジフード CLS・SKR・SER・ASR・ GSRシリーズ	○対応レンジフード CLS・SKR・SER・ASR・ GSRシリーズ

その他

	
名　称	リモコン
寸　法	W5.9×H11.4×t1.6cm
品　番	RMC06★
価　格	¥5,300
備　考	○対応レンジフード CLS・SKR・SERシリーズ

回転式フレキシブルダクト使用例

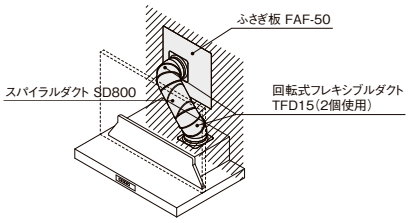

上部ふさぎ板

	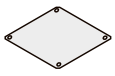			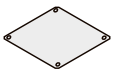			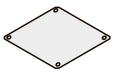			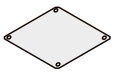		
名　称	上部ふさぎ板			上部ふさぎ板			上部ふさぎ板			上部ふさぎ板		
寸　法	W39.5×D47.0×t2.4cm			W49.5×D48.5×t2.4cm			W39.5×D44.2×t2.8cm			W44.5×D44.2×t2.8cm		
カラー	シルバー	ホワイト	ブラック	シルバー	ホワイト	ブラック	シルバー	ホワイト	ブラック	シルバー	ホワイト	ブラック
品　番	RUP-SMCLS-SI★	RUP-SMCLS-W★	RUP-SMCLS-TBK★	RUP-SMCLSW-SI★	RUP-SMCLSW-W★	RUP-SMCLSW-TBK★	RUP-SMHVR-SI★	RUP-SMHVR-W★	RUP-SMHVR-K★	RUP-SMHVRW-SI★	RUP-SMHVRW-W★	RUP-SMHVRW-K★
価　格	¥12,000		¥19,000	¥18,000		¥24,000	¥15,000			¥20,000		
備　考	サイドマントルCLSシリーズ用			サイドマントルCLSシリーズ同時給排用			サイドマントルHVRシリーズ用			サイドマントルHVRシリーズ同時給排用		

幕板カバー

	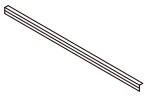		
名　称	幕板カバー		
寸　法	—		
カラー	シルバー	ホワイト	ブラック
品　番	MC60SI★	MC60W★	MC60BK★
価　格	¥3,000		
備　考	金属幕板を梁欠きでカットした際の端部保護部材		

レンジフード用不燃材

		
名　称	レンジフード用不燃材	
寸　法	—	
品　番	〈レベル2〉 GW-A-01	〈レベル2〉 GW-A-02
価　格	¥9,800	
備　考	CLS・SKRシリーズ用 国土交通省不燃認定番号 NM-2002	SER・ASR・ADRシリーズ用 国土交通省不燃認定番号 NM-2002

プランニングガイドにラインアップされた商品の他に、
選択していただける商品を〈レベル2〉として掲載しています。

スライド金属幕板

			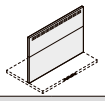					
名　称	スライド前幕板							
間　口	90cm				75cm			
調整範囲	350〜500mm		500〜700mm		350〜500mm		500〜700mm	
寸　法	W900×D23×H350〜500mm		W900×D23×H500〜700mm		W750×D23×H350〜500mm		W750×D23×H500〜700mm	
カラー	シルバー	ホワイト	シルバー	ホワイト	シルバー	ホワイト	シルバー	ホワイト
品　番	RFP-9-3550ASI★	RFP-9-3550AW★	RFP-9-5070ASI★	RFP-9-5070AW★	RFP-7-3550ASI★	RFP-7-3550AW★	RFP-7-5070ASI★	RFP-7-5070AW★
価　格	¥20,000		¥20,000		¥19,000		¥19,000	
備　考	○対応レンジフード SER・ASRシリーズ間口90cm用 調整範囲350〜500 CLS・SKRシリーズ間口90cm用 調整範囲420〜500		○対応レンジフード CLS・SKR・SER・ASRシリーズ間口90cm用 調整範囲500〜700		○対応レンジフード SER・ASRシリーズ間口75cm用 調整範囲350〜500 CLS・SKRシリーズ間口75cm用 調整範囲420〜500		○対応レンジフード CLS・SKR・SER・ASRシリーズ間口75cm用 調整範囲500〜700	

							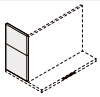	
名　称	スライド前幕板				スライド横幕板			
間　口	60cm				—			
調整範囲	350〜500mm		500〜700mm		350〜500mm		500〜700mm	
寸　法	W600×D23×H350〜500mm		W600×D23×H500〜700mm		W350×D27×H350〜500mm		W350×D27×H500〜700mm	
カラー	シルバー	ホワイト	シルバー	ホワイト	シルバー	ホワイト	シルバー	ホワイト
品　番	RFP-6-3550ASI★	RFP-6-3550AW★	RFP-6-5070ASI★	RFP-6-5070AW★	RSP-A-3550ASI★	RSP-A-3550AW★	RSP-A-5070ASI★	RSP-A-5070AW★
価　格	¥18,000		¥18,000		¥15,000		¥15,000	
備　考	○対応レンジフード ASRシリーズ間口60cm用 調整範囲350〜500		○対応レンジフード ASRシリーズ間口60cm用 調整範囲500〜700		○対応レンジフード SER・ASRシリーズ 調整範囲350〜500 CLS・SKRシリーズ 調整範囲420〜500		○対応レンジフード CLS・SKR・SER・ASRシリーズ 調整範囲500〜700	

区別しやすくするため、価格情報を ▭ で表示しています。
表示価格には消費税は含まれておりません。　寸法表示はW:間口、D:奥行、H:高さ、t:厚みです。

○スライドストッカー用キャビネットと開き扉・トレーボード用キャビネットは組み合わせできません。(スライドストッカー用キャビネットと開き扉を組み合わせる場合はスライドストッカー用開き扉をご使用ください。)

フロアキャビネット 奥行き65cm

○イラストのキャビネット間口は90cmです。

			間口	140cm	135cm	120cm	110cm	105cm	90cm	75cm
シンク用	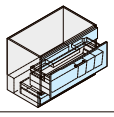	スライドストッカー アシストポケット・シェルフ付	配管スペースあり	—	—	—	—	○ フィラーなし 226ページ	○ フィラーなし 227ページ	○ フィラーなし 228ページ
				—	—	—	—	○ フィラー仕様 226ページ	○ フィラー仕様 227ページ	○ フィラー仕様 228ページ
	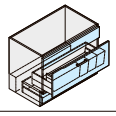	スライドストッカー アシストポケット (シェルフなし)	配管スペースあり	—	—	—	—	○ フィラーなし 226ページ	○ フィラーなし 227ページ	○ フィラーなし 228ページ
				—	—	—	—	○ フィラー仕様 226ページ	○ フィラー仕様 227ページ	○ フィラー仕様 228ページ
	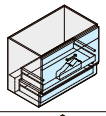	スライドストッカー	配管スペースあり	—	—	—	—	○ フィラーなし 226ページ	○ フィラーなし 227ページ	○ フィラーなし 228ページ
				—	—	—	—	○ フィラー仕様 226ページ	○ フィラー仕様 227ページ	○ フィラー仕様 228ページ
	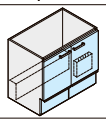	スライドストッカー用 開き扉	配管スペースあり	—	—	—	—	—	○ 227 ページ	○ 228 ページ
	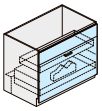	トレーボード 1段引出し・内引出し付	配管スペースあり	—	—	—	—	○ フィラーなし 226ページ	○ フィラーなし 227ページ	○ フィラーなし 228ページ
				—	—	—	—	○ フィラー仕様 226ページ	○ フィラー仕様 227ページ	○ フィラー仕様 229ページ
	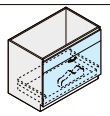	トレーボード 1段引出し (内引出しなし)	配管スペースあり	—	—	—	—	○ フィラーなし 227ページ	○ フィラーなし 228ページ	○ フィラーなし 229ページ
				—	—	—	—	○ フィラー仕様 227ページ	○ フィラー仕様 228ページ	○ フィラー仕様 229ページ
	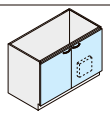	開き扉	配管スペースあり	○ 226 ページ	○ 226 ページ	○ 226 ページ	○ 226 ページ	○ 227 ページ	○ 228 ページ	○ 229 ページ
	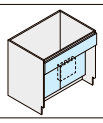	ニースペース〈レベル2〉	配管スペースあり	—	—	—	—	—	○ 228 ページ	—

フィラーなし：シンク側がオープンになる場合は、フィラーのないキャビネットを選択してください。

フィラー仕様：シンク用キャビネットのスライドストッカータイプには幅木避けのフィラー仕様をご用意しています。

○シエラSのカタログにラインアップされた商品の他に、選択できる商品を〈レベル2〉として掲載しています。

配管スペースあり

■配管スペースあり

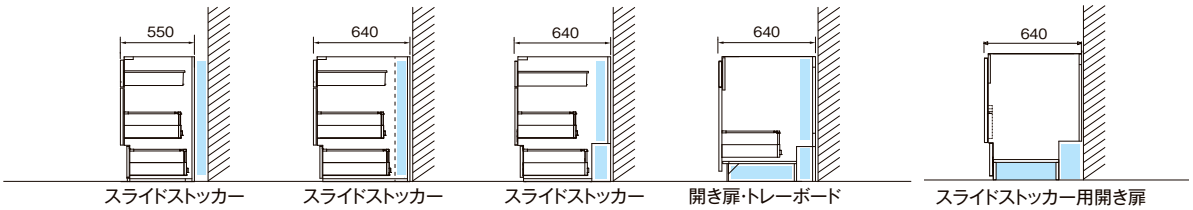

○ 部分が配管スペースになります。寸法の詳細については324~327ページをご覧ください。



○アシストポケットの奥行きは、キッチンの勝手(R/L)にかかわらず左側が大きくなります。

フロアキャビネット 奥行き65cm

○イラストはフィラーなしになります。
○イラストのキャビネット間口は90cmです。

		間口	135cm	120cm	105cm	90cm	75cm	60cm
コンロ用	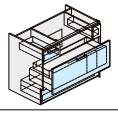	スライドストッカー アシストポケット・シェルフ付 配管スペースあり	—	—	○ フィラーなし 230ページ	○ フィラーなし 230ページ	○ フィラーなし 231ページ	—
			—	—	○ フィラー付 230ページ	○ フィラー付 230ページ	○ フィラー付 231ページ	—
	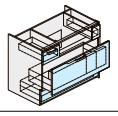	スライドストッカー アシストポケット (シェルフなし) 配管スペースあり	—	—	○ フィラーなし 230ページ	○ フィラーなし 230ページ	○ フィラーなし 231ページ	—
			—	—	○ フィラー付 230ページ	○ フィラー付 230ページ	○ フィラー付 231ページ	—
	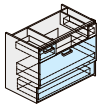	スライドストッカー 配管スペースあり	—	—	○ フィラーなし 230ページ	○ フィラーなし 230ページ	○ フィラーなし 231ページ	○ フィラーなし 231ページ
			—	—	○ フィラー付 230ページ	○ フィラー付 231ページ	○ フィラー付 231ページ	—
	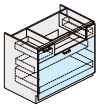	トレーボード 1段引出し・内引出し付 配管スペースあり	—	—	○ フィラーなし 230ページ	○ フィラーなし 231ページ	○ フィラーなし 231ページ	○ フィラーなし 232ページ
			—	—	○ フィラー付 230ページ	○ フィラー付 231ページ	○ フィラー付 231ページ	—
	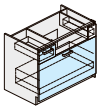	トレーボード 1段引出し (内引出しなし) 配管スペースあり	—	—	○ フィラーなし 230ページ	○ フィラーなし 231ページ	○ フィラーなし 231ページ	○ フィラーなし 232ページ
			—	—	○ フィラー付 230ページ	○ フィラー付 231ページ	○ フィラー付 231ページ	—
	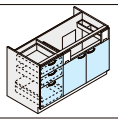	開き扉 引出し一体型 ○イラストのキャビネット間口は135cmです。 配管スペースあり	○ 230ページ	○ 230ページ	○ 230ページ	—	—	—
	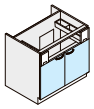	開き扉 配管スペースあり	—	—	—	○ 231ページ	○ 231ページ	○ 232ページ

フィラーなし：加熱機器側がオーブンになる場合は、フィラーのないキャビネットを選択してください。
フィラー付：コンロ用キャビネットのスライドストッカータイプには幅木・ドア枠避けのフィラー付きをご用意しています。

		間口	135cm	120cm	105cm	90cm	75cm	60cm
45cm間口コンロ用	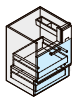	スライドストッカー 配管スペースあり	—	—	—	—	—	○ フィラー付 232ページ
	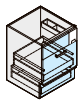	スライドストッカー グリルレス用 配管スペースあり	—	—	—	—	—	○ フィラー付 232ページ
	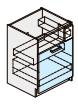	トレーボード 1段引出し・内引出し付 配管スペースあり	—	—	—	—	—	○ フィラー付 232ページ
	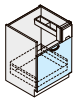	トレーボード 1段引出し (内引出しなし) 配管スペースあり	—	—	—	—	—	○ フィラー付 232ページ
	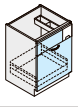	トレーボード 1段引出し グリルレス用 配管スペースあり	—	—	—	—	—	○ フィラー付 232ページ
	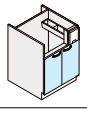	開き扉用 配管スペースあり	—	—	—	—	—	○ 232ページ
	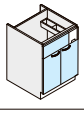	開き扉 グリルレス用 配管スペースあり	—	—	—	—	—	○ 232ページ

フィラー付：コンロ用キャビネットのスライドストッカータイプには幅木・ドア枠避けのフィラー付きをご用意しています。

○スライドストッカー用キャビネットと開き扉・トレーボード用キャビネットは組み合わせできません。

フロアキャビネット 奥行き65cm

		間口	90cm	80cm	75cm	60cm	45cm	35cm	30cm	15cm	90×75cm
調理台用	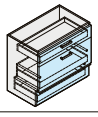	スライドストッカー 3段引出し 配管スペースあり	○ 233ページ	○ 233ページ	○ 233ページ	○ 233ページ	○ 233ページ	○ 233ページ	○ 234ページ	—	—
	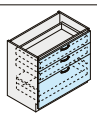	3段引出し 配管スペースあり	○ P 233ページ	○ P 233ページ	○ P 233ページ	○ P 233ページ	○ P 233ページ ○ M 233ページ	○ P 233ページ —	○ P 234ページ ○ M 234ページ	— —	— —
	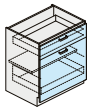	2段引出し・棚板付 配管スペースあり	○ 233ページ	○ 233ページ	○ 233ページ	○ 233ページ	○ 233ページ	○ 233ページ	○ 234ページ	—	—
		スライドストッカー スライドバスケット 配管スペースあり	—	—	—	—	—	—	—	○ フィラー仕様 234ページ	—
		スライドバスケット 配管スペースあり	—	—	—	—	—	—	—	○ フィラー仕様 234ページ	—
		開き扉 配管スペースあり	—	—	—	—	○ 233ページ	—	○ 234ページ	—	—
		スライドストッカー 開き扉 棚板なし 配管スペースあり	—	—	—	—	—	—	—	○ 234ページ	—
		開き扉 棚板なし 配管スペースあり	—	—	—	—	—	—	—	○ 234ページ	—

T:ソフトモーションレール　M:ローラーレール（樹脂引出し）

フィラー仕様：調理台キャビネットのスライドバスケットは鏡板ショートのフィラー仕様となります。

配管スペースあり

■配管スペースあり



低配管スペースあり

■低配管スペースあり

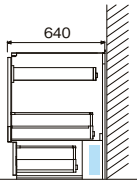

○　部分が配管スペースになります。寸法の詳細については324～327ページをご覧ください。

フロアキャビネット 奥行き65cm

			間　口	90cm	80cm	75cm	60cm	45cm	35cm	30cm	15cm	90×75cm
食器洗い乾燥機用	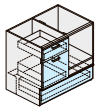	スライドストッカー 3段引出し 浅型用（ロング扉）	低配管スペース あり	○ 234 ページ	○ 234 ページ	○ 234 ページ	—	—	—	—	—	—
	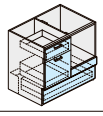	スライドストッカー 3段引出し 浅型用（レベル2）	低配管スペース あり	○ 234 ページ	○ 234 ページ	○ 234 ページ	—	—	—	—	—	—
		スライドストッカー 浅型用（ロング扉）	低配管スペース あり	—	—	—	—	○ 235 ページ	—	—	—	—
		スライドストッカー 浅型用（レベル2）	低配管スペース あり	—	—	—	—	○ 235 ページ	—	—	—	—
	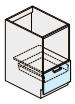	下段引出し 浅型用（トレーボード・開き扉用）	配管スペース あり 低配管スペース あり	—	—	—	—	○ 235 ページ	—	—	—	—
	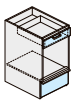	上段引出し 浅型用（スライドストッカー用）	低配管スペース あり	—	—	—	—	○ 235 ページ	—	—	—	—
	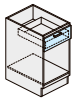	上段引出し 浅型用（トレーボード・開き扉用）	低配管スペース あり	—	—	—	—	○ 235 ページ	—	—	—	—
		スライドストッカー 深型用	低配管スペース あり	—	—	—	—	○ 235 ページ	—	—	—	—
		引出しなし 深型用（トレーボード・開き扉用）	低配管スペース あり	—	—	—	—	○ 235 ページ	—	—	—	—

○シエラSのカタログにラインアップされた商品の他に、選択できる商品を〈レベル2〉として掲載しています。

			間　口	90cm	80cm	75cm	60cm	45cm	35cm	30cm	15cm	90×75cm
コーナー用	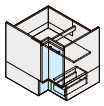	スライドストッカー 開き扉	配管スペース あり	—	—	—	—	—	—	—	—	○ 235 ページ
	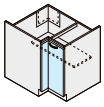	開き扉	配管スペース あり	—	—	—	—	—	—	—	—	○ 235 ページ

フロアキャビネット 奥行65cm

○スライドストッカー用キャビネットと開き扉・トレーボード用キャビネットは組み合わせできません。
○品番中の□はキッチン高さ記号を表します。(C:90cm用 B:85cm用 A:80cm用)
◆◆◆◆:扉デザイン・カラー品番については76・77ページをご覧ください。
※イラストのキャビネット高さはワークトップ高さ85cm用の場合です。

設置上の注意
シンク用キャビネットのスライドストッカータイプ・トレーボードタイプには幅木避けのフィラー仕様をご用意しています。シンク側がオープンになる場合は、フィラー仕様ではないキャビネットを選択してください。

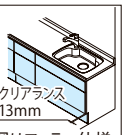

○図はフィラー仕様

シンク用

間口		140cm	135cm	120cm	110cm	105cm	
品名		開き扉	開き扉	開き扉	開き扉	スライドストッカー アシストポケット	
イメージ		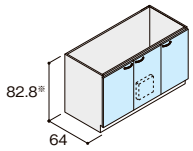	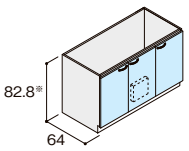	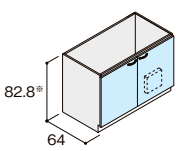	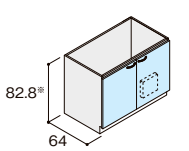	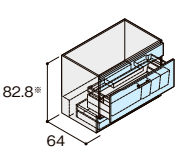	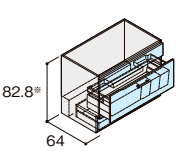
シェルフ/内引出し		———	———	———	———	シェルフ付	シェルフ付
フィラー		———	———	———	———	フィラーなし	フィラー仕様
引出し[T]品番		———	———	———	———	TASJS105B□◆◆◆◆N	TASJT105B□◆◆◆◆(R・L)
品番		TASJK140B□◆◆◆◆(R・L)	TASJK135B□◆◆◆◆(R・L)	TASJL120B□◆◆◆◆(R・L)	TASJL110B□◆◆◆◆(R・L)	———	———
価格	グループ1	¥66,000	¥60,000	¥54,000	¥54,000	¥139,000	¥139,000
	グループ2	¥88,000	¥80,000	¥72,000	¥72,000	¥155,000	¥155,000
キッチンコンセント加算価格		———	———	———	———	TASKE105B□◆◆◆◆(R・L)	TASKG105B□◆◆◆◆(R・L)
		———	———	———	———	⊕¥20,000	⊕¥20,000
備考		包丁差し 右勝手(R)、左勝手(L)有	包丁差し 右勝手(R)、左勝手(L)有	包丁差し 右勝手(R)、左勝手(L)有	包丁差し 右勝手(R)、左勝手(L)有	引出し×2　包丁差し フィラーなしのキッチンコンセント付、フィラー仕様のみ右勝手(R)、左勝手(L)有	
		キレイシンク・スキットシンク・ラウンド68シンク用	キレイシンク・スキットシンク・ラウンド68シンク用	キレイシンク・スキットシンク・ラウンド68シンク用	キレイシンク・スキットシンク・ラウンド68シンク用	キレイシンク・スキットシンク・ラウンド68シンク用	

間口		105cm					
品名		スライドストッカー アシストポケット		スライドストッカー		トレーボード 1段引出し	
イメージ		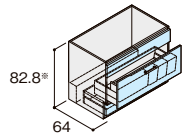	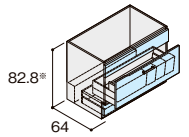	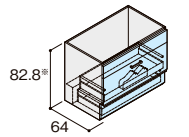	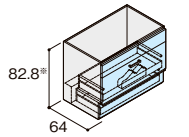	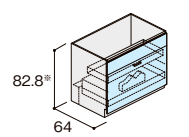	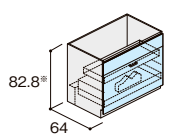
シェルフ/内引出し		シェルフなし	シェルフなし	———	———	内引出し付	内引出し付
フィラー		フィラーなし	フィラー仕様	フィラーなし	フィラー仕様	フィラーなし	フィラー仕様
引出し[T]品番		TASJU105B□◆◆◆◆N	TASJV105B□◆◆◆◆(R・L)	———	———	———	———
引出し[P]品番		———	———	TASLI105B□◆◆◆◆N	TASLM105B□◆◆◆◆(R・L)	TASLV105B□◆◆◆◆N	TASLW105B□◆◆◆◆(R・L)
価格	グループ1	¥129,000	¥129,000	¥107,000	¥107,000	¥101,000	¥101,000
	グループ2	¥145,000	¥145,000	¥123,000	¥123,000	¥117,000	¥117,000
キッチンコンセント加算価格		TASKB105B□◆◆◆◆(R・L)	TASKC105B□◆◆◆◆(R・L)	TASLK105B□◆◆◆◆(R・L)	TASLN105B□◆◆◆◆(R・L)	———	———
		⊕¥20,000	⊕¥20,000	⊕¥20,000	⊕¥20,000	———	———
引出し[T]加算価格		———	———	TASJQ105B□◆◆◆◆N	TASJR105B□◆◆◆◆(R・L)	———	———
		———	———	⊕¥4,000	⊕¥4,000	———	———
	キッチンコンセント加算価格	———	———	TASK8105B□◆◆◆◆(R・L)	TASKA105B□◆◆◆◆(R・L)	———	———
		———	———	⊕¥24,000	⊕¥24,000	———	———
備考		引出し×2　包丁差し フィラーなしのキッチンコンセント付、フィラー仕様のみ右勝手(R)、左勝手(L)有		引出し×2　包丁差し フィラーなしのキッチンコンセント付、フィラー仕様のみ右勝手(R)、左勝手(L)有		引出し　包丁差し フィラー仕様のみ右勝手(R)、左勝手(L)有	
		キレイシンク・スキットシンク・ラウンド68シンク用		キレイシンク・スキットシンク・ラウンド68シンク用		キレイシンク・スキットシンク用	

左右勝手について

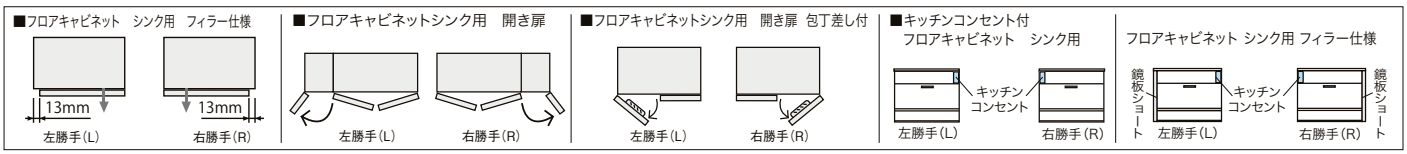

シンク用

間口		105cm			90cm		
品名		トレーボード 1段引出し		開き扉	スライドストッカー アシストポケット		
イメージ		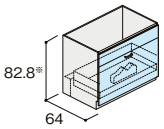	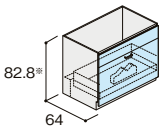	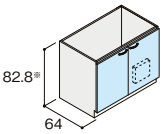	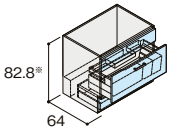	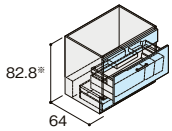	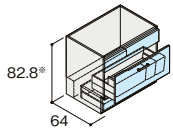
シェルフ/内引出し		———	———	———	シェルフ付	シェルフ付	シェルフなし
フィラー		フィラーなし	フィラー仕様	———	フィラーなし	フィラー仕様	フィラーなし
引出しT 品番		———	———	———	TASJS090B□◆◆◆◆N	TASJT090B□◆◆◆◆(R·L)	TASJU090B□◆◆◆◆N
引出しP 品番		TASLT105B□◆◆◆◆N	TASLU105B□◆◆◆◆(R·L)	———	———	———	———
品番		———	———	TASJL105B□◆◆◆◆(R·L)	———	———	———
価格	グループ1	¥91,000	¥91,000	¥48,000	¥133,000	¥133,000	¥123,000
	グループ2	¥107,000	¥107,000	¥64,000	¥147,000	¥147,000	¥137,000
キッチンコンセント加算価格		———	———	———	TASKE090B□◆◆◆◆(R·L)	TASKG090B□◆◆◆◆(R·L)	TASKB090B□◆◆◆◆(R·L)
		———	———	———	⊕¥20,000	⊕¥20,000	⊕¥20,000
備考		引出し　包丁差し フィラー仕様のみ右勝手(R)、左勝手(L)有		包丁差し 右勝手(R)、左勝手(L)有	引出し×2　包丁差し フィラーなしのキッチンコンセント付、フィラー仕様のみ右勝手(R)、左勝手(L)有		
		キレイシンク・スキットシンク・ラウンド68シンク用		キレイシンク・スキットシンク・ラウンド68シンク用	キレイシンク・スキットシンク・ラウンド68シンク用		

間口		90cm					
品名		スライドストッカー アシストポケット	スライドストッカー		スライドストッカー用 開き扉	トレーボード 1段引出し	
イメージ		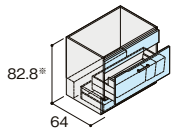	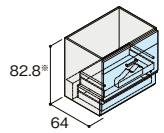	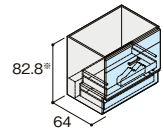	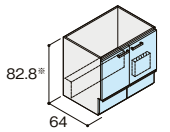	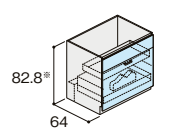	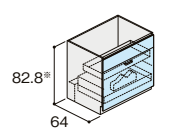
シェルフ/内引出し		シェルフなし	———	———	———	内引出し付	内引出し付
フィラー		フィラー仕様	フィラーなし	フィラー仕様	———	フィラーなし	フィラー仕様
引出しT 品番		TASJV090B□◆◆◆◆(R·L)	———	———	———	———	———
引出しP 品番		———	TASLI090B□◆◆◆◆N	TASLM090B□◆◆◆◆(R·L)	———	TASLV090B□◆◆◆◆N	TASLW090B□◆◆◆◆(R·L)
品番		———	———	———	TASK6090B□◆◆◆◆(R·L)	———	———
価格	グループ1	¥123,000	¥101,000	¥101,000	¥56,000	¥95,000	¥95,000
	グループ2	¥137,000	¥115,000	¥115,000	¥70,000	¥109,000	¥109,000
キッチンコンセント加算価格		TASKC090B□◆◆◆◆(R·L)	TASLK090B□◆◆◆◆(R·L)	TASLN090B□◆◆◆◆(R·L)	———	———	———
		⊕¥20,000	⊕¥20,000	⊕¥20,000	———	———	———
引出しT加算価格		———	TASJQ090B□◆◆◆◆N	TASJR090B□◆◆◆◆(R·L)	———	———	———
		———	⊕¥4,000	⊕¥4,000	———	———	———
	キッチンコンセント加算価格	———	TASK8090B□◆◆◆◆(R·L)	TASKA090B□◆◆◆◆(R·L)	———	———	———
		———	⊕¥24,000	⊕¥24,000	———	———	———
備考		引出し×2　包丁差し 右勝手(R)、左勝手(L)有	引出し×2　包丁差し フィラーなしのキッチンコンセント付、フィラー仕様のみ右勝手(R)、左勝手(L)有		包丁差し 右勝手(R)、左勝手(L)有	引出し　包丁差し フィラー仕様のみ右勝手(R)、左勝手(L)有	
		キレイシンク・スキットシンク・ラウンド68シンク用	キレイシンク・スキットシンク・ラウンド68シンク用		キレイシンク・スキットシンク・ラウンド68シンク用	キレイシンク・スキットシンク用	

○アシストポケットの奥行きは、キッチンの勝手(R/L)にかかわらず左側が大きくなります。



区別しやすくするため、価格情報を［　　］で表示しています。
表示価格には消費税は含まれておりません。　(R·L)表示はR:右勝手、L:左勝手を示します。イラストはR:右勝手になります。

フロアキャビネット 奥行65cm

○スライドストッカー用キャビネットと開き扉・トレーボード用キャビネットは組み合わせできません。
（スライドストッカー用キャビネットと開き扉を組み合わせる場合はスライドストッカー用開き扉をご使用ください。）
○品番中の□はキッチン高さ記号を表します。（C:90cm用 B:85cm用 A:80cm用）
◆◆◆◆:扉デザイン・カラー品番については76・77ページをご覧ください。
※イラストのキャビネット高さはワークトップ高さ85cm用の場合です。

設置上の注意
シンク用キャビネットのスライドストッカータイプ・トレーボードタイプには幅木避けのフィラー仕様をご用意しています。シンク側がオープンになる場合は、フィラー仕様ではないキャビネットを選択してください。

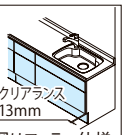

○図はフィラー仕様

シンク用

間口		90cm				75cm	
品名		トレーボード 1段引出し		開き扉	ニースペース	スライドストッカーアシストポケット	
イメージ		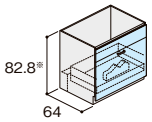	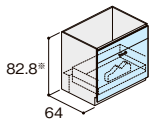	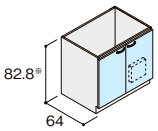	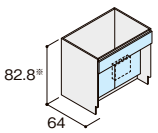	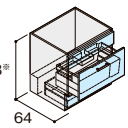	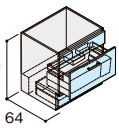
シェルフ/内引出し		———	———	———	———	シェルフ付	シェルフ付
フィラー		フィラーなし	フィラー仕様	———	———	フィラーなし	フィラー仕様
引出しT 品番		———	———	———	———	TASJS075B□◆◆◆◆N	TASJT075B□◆◆◆◆(R・L)
引出しP 品番		TASLT090B□◆◆◆◆N	TASLU090B□◆◆◆◆(R・L)	———		———	
品番		———	———	TASJL090B□◆◆◆◆(R・L)	TASJM090B□◆◆◆◆(R・L)	———	———
価格	グループ1	¥85,000	¥85,000	¥42,000	¥77,000	¥127,000	¥127,000
	グループ2	¥99,000	¥99,000	¥56,000	¥91,000	¥139,000	¥139,000
キッチンコンセント加算価格		———	———	———	———	TASKE075B□◆◆◆◆(R・L)	TASKG075B□◆◆◆◆(R・L)
		———	———	———	———	⊕¥20,000	⊕¥20,000
備考		引出し　包丁差し フィラー仕様のみ右勝手(R)、左勝手(L)有		包丁差し 右勝手(R)、左勝手(L)有	包丁差し 右勝手(R)、左勝手(L)有	引出し×2　包丁差し フィラーなしのキッチンコンセント付、フィラー仕様のみ右勝手(R)、左勝手(L)有	
		キレイシンク・スキットシンク・ラウンド68シンク用		キレイシンク・スキットシンク・ラウンド68シンク用	キレイシンク・スキットシンク・ラウンド68シンク用	ラウンド68シンク用	

○シエラSのカタログにラインアップされた商品の他に、選択できる商品を〈レベル2〉として掲載しています。

間口		75cm					
品名		スライドストッカー アシストポケット		スライドストッカー		スライドストッカー用開き扉	トレーボード 1段引出し
イメージ		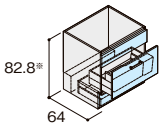	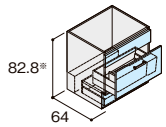	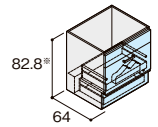	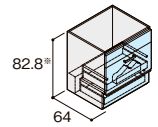	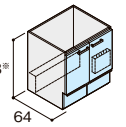	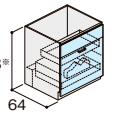
シェルフ/内引出し		シェルフなし	シェルフなし	———	———	———	内引出し付
フィラー		フィラーなし	フィラー仕様	フィラーなし	フィラー仕様	———	フィラーなし
引出しT 品番		TASJU075B□◆◆◆◆N	TASJV075B□◆◆◆◆(R・L)	———	———	———	———
引出しP 品番		———	———	TASLI075B□◆◆◆◆N	TASLM075B□◆◆◆◆(R・L)	———	TASLV075B□◆◆◆◆N
品番		———	———	———	———	TASK6075B□◆◆◆◆(R・L)	———
価格	グループ1	¥117,000	¥117,000	¥95,000	¥95,000	¥50,000	¥89,000
	グループ2	¥129,000	¥129,000	¥107,000	¥107,000	¥62,000	¥101,000
キッチンコンセント加算価格		TASKB075B□◆◆◆◆(R・L)	TASKC075B□◆◆◆◆(R・L)	TASLK075B□◆◆◆◆(R・L)	TASLN075B□◆◆◆◆(R・L)	———	———
		⊕¥20,000	⊕¥20,000	⊕¥20,000	⊕¥20,000	———	———
引出しT加算価格		———	———	TASJQ075B□◆◆◆◆N	TASJR075B□◆◆◆◆(R・L)	———	———
		———	———	⊕¥4,000	⊕¥4,000	———	———
	キッチンコンセント加算価格	———	———	TASK8075B□◆◆◆◆(R・L)	TASKA075B□◆◆◆◆(R・L)	———	———
		———	———	⊕¥24,000	⊕¥24,000	———	———
備考		引出し×2　包丁差し フィラーなしのキッチンコンセント付、フィラー仕様のみ右勝手(R)、左勝手(L)有		引出し×2　包丁差し フィラーなしのキッチンコンセント付、フィラー仕様のみ右勝手(R)、左勝手(L)有		包丁差し 右勝手(R)、左勝手(L)有	引出し　包丁差し 右勝手(R)、左勝手(L)有
		ラウンド68シンク用		ラウンド68シンク用		ラウンド68シンク用	ラウンド68シンク用

左右勝手について

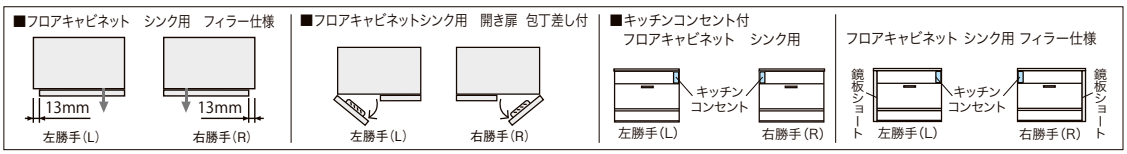

シンク用

間　口		75cm			
品　名		トレーボード 1段引出し			開き扉
イメージ		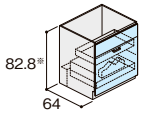	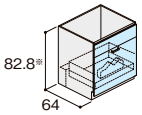	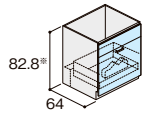	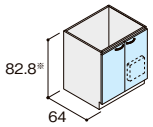
シェルフ/内引出し		内引出し付	———	———	———
フィラー		フィラー仕様	フィラーなし	フィラー仕様	フィラーなし
引出しP 品番		TASLW075B□◆◆◆◆(R･L)	TASLT075B□◆◆◆◆N	TASLU075B□◆◆◆◆(R･L)	———
品　番		———	———	———	TASJL075B□◆◆◆◆(R･L)
価格	グループ1	¥89,000	¥79,000	¥79,000	¥36,000
	グループ2	¥101,000	¥91,000	¥91,000	¥48,000
備　考		包丁差し 右勝手(R)、左勝手(L)有	引出し　包丁差し フィラー仕様のみ右勝手(R)、左勝手(L)有		包丁差し 右勝手(R)、左勝手(L)有
		ラウンド68シンク用	ラウンド68シンク用		ラウンド68シンク用

区別しやすくするため、価格情報を□で表示しています。
表示価格には消費税は含まれておりません。　(R･L) 表示はR:右勝手、L:左勝手を示します。イラストはR:右勝手になります。

フロアキャビネット 奥行65cm

○スライドストッカー用キャビネットと開き扉・トレーボード用キャビネットは組み合わせできません。
○品番中の□はキッチン高さ記号を表します。(C:90cm用 B:85cm用 A:80cm用)
◆◆◆◆:扉デザイン・カラー品番については76・77ページをご覧ください。
※イラストのキャビネット高さはワークトップ高さ85cm用の場合です。

設置上の注意
コンロ用キャビネットのスライドストッカー・トレーボードには幅木避けのフィラー付をご用意しています。加熱機器側がオープンになる場合は、フィラーのないキャビネットを選択してください。



○図はフィラー付

コンロ用

間口		135cm	120cm	105cm			
品名		開き扉 引出し一体型	開き扉 引出し一体型	スライドストッカー アシストポケット			
イメージ		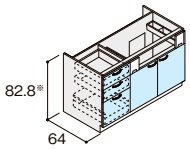	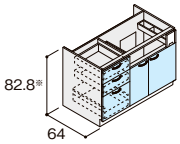	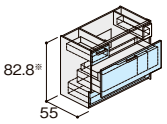	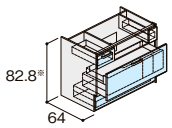	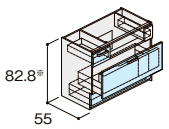	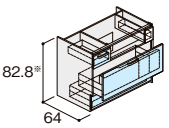
シェルフ/内引出し		———	———	シェルフ付	シェルフ付	シェルフなし	シェルフなし
フィラー		———	———	フィラー付	フィラーなし	フィラー付	フィラーなし
引出し T品番	小引出しシルバー	———	———	TACIB105B□◆◆◆◆(R・L)	TACIA105B□◆◆◆◆(R・L)	TACI9105B□◆◆◆◆(R・L)	TACI8105B□◆◆◆◆(R・L)
	小引出しブラック	———	———	TACE4105B□◆◆◆◆(R・L)	TACE6105B□◆◆◆◆(R・L)	TACE0105B□◆◆◆◆(R・L)	TACE2105B□◆◆◆◆(R・L)
引出し M品番	小引出しシルバー	TACG7135B□◆◆◆◆(R・L)	TACG8120B□◆◆◆◆(R・L)	———	———	———	———
	小引出しブラック	TACHJ135B□◆◆◆◆(R・L)	TACHK120B□◆◆◆◆(R・L)	———	———	———	———
価格	グループ1	¥89,000	¥83,000	¥145,000	¥145,000	¥135,000	¥135,000
	グループ2	¥108,000	¥100,000	¥160,000	¥160,000	¥150,000	¥150,000
備考		引出し×3　小引出し×2 右勝手(R)、左勝手(L)有	引出し×3　小引出し 右勝手(R)、左勝手(L)有	引出し×3　小引出し 右勝手(R)、左勝手(L)有			
		小引出し脇にフィラーが付きます。	小引出し脇にフィラーが付きます。				

間口		105cm					
品名		スライドストッカー		トレーボード 1段引出し			
イメージ		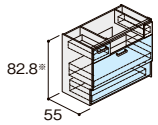	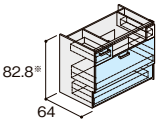	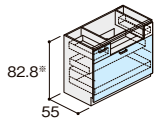	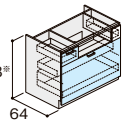	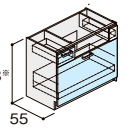	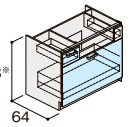
シェルフ/内引出し		———	———	内引出し付	内引出し付	———	———
フィラー		フィラー付	フィラーなし	フィラー付	フィラーなし	フィラー付	フィラーなし
引出し P品番	小引出しシルバー	TACI3105B□◆◆◆◆(R・L)	TACI2105B□◆◆◆◆(R・L)	TACID105B□◆◆◆◆(R・L)	TACIC105B□◆◆◆◆(R・L)	TACIH105B□◆◆◆◆(R・L)	TACIG105B□◆◆◆◆(R・L)
	小引出しブラック	TACJ7105B□◆◆◆◆(R・L)	TACJ6105B□◆◆◆◆(R・L)	TACJB105B□◆◆◆◆(R・L)	TACJA105B□◆◆◆◆(R・L)	TACJF105B□◆◆◆◆(R・L)	TACJE105B□◆◆◆◆(R・L)
価格	グループ1	¥111,000	¥111,000	¥101,000	¥101,000	¥91,000	¥91,000
	グループ2	¥126,000	¥126,000	¥116,000	¥116,000	¥106,000	¥106,000
引出し T加算 価格	小引出しシルバー	TACI7105B□◆◆◆◆(R・L)	TACI6105B□◆◆◆◆(R・L)	———	———	———	———
	小引出しブラック	TACDV105B□◆◆◆◆(R・L)	TACDY105B□◆◆◆◆(R・L)	———	———	———	———
		⊕¥6,000	⊕¥6,000	———	———	———	———
備考		引出し×3　小引出し 右勝手(R)、左勝手(L)有		引出し×2　小引出し 右勝手(R)、左勝手(L)有			

間口		105cm	90cm				
品名		開き扉 引出し一体型	スライドストッカー アシストポケット				スライドストッカー
イメージ		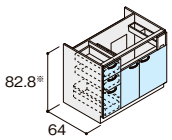	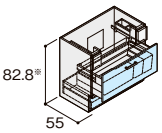	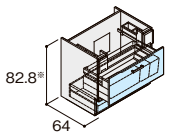	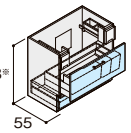	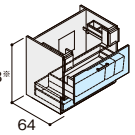	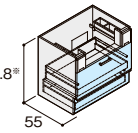
シェルフ/内引出し		———	シェルフ付	シェルフ付	シェルフなし	シェルフなし	———
フィラー		———	フィラー付	フィラーなし	フィラー付	フィラーなし	フィラー付
引出し T品番	小引出しシルバー	———	TACEZ090B□◆◆◆◆(R・L)	TACF1090B□◆◆◆◆N	TACEV090B□◆◆◆◆(R・L)	TACEX090B□◆◆◆◆N	———
	小引出しブラック	———	TACG0090B□◆◆◆◆(R・L)	TACG2090B□◆◆◆◆N	TACFW090B□◆◆◆◆(R・L)	TACFY090B□◆◆◆◆N	———
引出し P品番	小引出しシルバー	———	———	———	———	———	TACI3090B□◆◆◆◆(R・L)
	小引出しブラック	———	———	———	———	———	TACJ7090B□◆◆◆◆(R・L)
引出し M品番	小引出しシルバー	TACG8105B□◆◆◆◆(R・L)	———	———	———	———	———
	小引出しブラック	TACHK105B□◆◆◆◆(R・L)	———	———	———	———	———
価格	グループ1	¥77,000	¥115,000	¥115,000	¥105,000	¥105,000	¥83,000
	グループ2	¥92,000	¥128,000	¥128,000	¥118,000	¥118,000	¥96,000
引出し T加算 価格	小引出しシルバー	———	———	———	———	———	TACEQ090B□◆◆◆◆(R・L)
	小引出しブラック	———	———	———	———	———	TACFR090B□◆◆◆◆(R・L)
		———	———	———	———	———	⊕¥4,000
備考		引出し×3　小引出し 右勝手(R)、左勝手(L)有	引出し×2　小引出し×2 フィラー付のみ右勝手(R)、左勝手(L)有				引出し×2　小引出し×2 右勝手(R)、左勝手(L)有
		小引出し脇にフィラーが付きます。					

左右勝手について

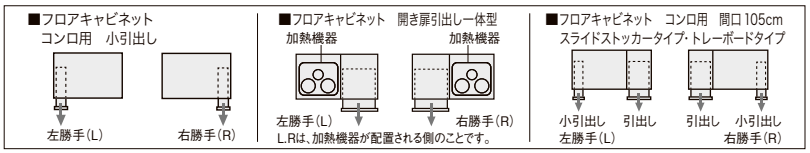

コンロ用

間口		90cm					
品名		スライドストッカー	トレーボード 1段引出し				開き扉
イメージ		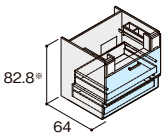	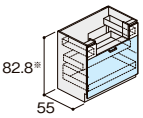	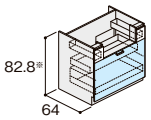	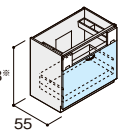	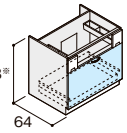	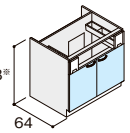
シェルフ/内引出し		———	内引出し付	内引出し付	———	———	———
フィラー		フィラーなし	フィラー付	フィラーなし	フィラー付	フィラーなし	フィラーなし
引出し P品番	小引出しシルバー	TACI2090B□◆◆◆◆N	TACID090B□◆◆◆◆(R·L)	TACIC090B□◆◆◆◆N	TACIH090B□◆◆◆◆(R·L)	TACIG090B□◆◆◆◆N	———
	小引出しブラック	TACJ6090B□◆◆◆◆N	TACJB090B□◆◆◆◆(R·L)	TACJA090B□◆◆◆◆N	TACJF090B□◆◆◆◆(R·L)	TACJE090B□◆◆◆◆N	———
品番	小引出しシルバー	———	———	———	———	———	TACG3090B□◆◆◆◆N
	小引出しブラック	———	———	———	———	———	TACHG090B□◆◆◆◆N
価格	グループ1	¥83,000	¥73,000	¥73,000	¥63,000	¥63,000	¥50,000
	グループ2	¥96,000	¥86,000	¥86,000	¥76,000	¥76,000	¥63,000
引出し T加算 価格	小引出しシルバー	TACET090B□◆◆◆◆N	———	———	———	———	———
	小引出しブラック	TACFU090B□◆◆◆◆N	———	———	———	———	———
		⊕¥4,000	———	———	———	———	———
備考		引出し×2　小引出し×2	引出し　小引出し×2 フィラー付のみ右勝手(R)、左勝手(L)有				小引出し×2
							小引出し脇にフィラーが付きます。

間口		75cm					
品名		スライドストッカー アシストポケット				スライドストッカー	
イメージ		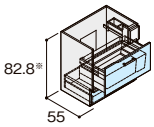	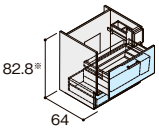	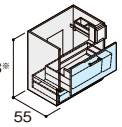	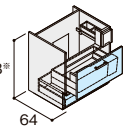	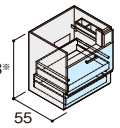	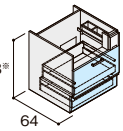
シェルフ/内引出し		シェルフ付	シェルフ付	シェルフなし	シェルフなし	シェルフなし	シェルフなし
フィラー		フィラー付	フィラーなし	フィラー付	フィラーなし	フィラー付	フィラーなし
引出し T品番	小引出しシルバー	TACF0075B□◆◆◆◆(R·L)	TACF2075B□◆◆◆◆(R·L)	TACEW075B□◆◆◆◆(R·L)	TACEY075B□◆◆◆◆(R·L)	———	———
	小引出しブラック	TACG1075B□◆◆◆◆(R·L)	TACGF075B□◆◆◆◆(R·L)	TACFX075B□◆◆◆◆(R·L)	TACFZ075B□◆◆◆◆(R·L)	———	———
引出し P品番	小引出しシルバー	———	———	———	———	TACI3075B□◆◆◆◆(R·L)	TACI2075B□◆◆◆◆(R·L)
	小引出しブラック	———	———	———	———	TACJ7075B□◆◆◆◆(R·L)	TACJ6075B□◆◆◆◆(R·L)
価格	グループ1	¥109,000	¥109,000	¥99,000	¥99,000	¥77,000	¥77,000
	グループ2	¥120,000	¥120,000	¥110,000	¥110,000	¥88,000	¥88,000
引出し T加算 価格	小引出しシルバー	———	———	———	———	TACER075B□◆◆◆◆(R·L)	TACEU075B□◆◆◆◆(R·L)
	小引出しブラック	———	———	———	———	TACFS075B□◆◆◆◆(R·L)	TACFV075B□◆◆◆◆(R·L)
		———	———	———	———	⊕¥4,000	⊕¥4,000
備考		引出し×2　小引出し 右勝手(R)、左勝手(L)有					

間口		75cm					60cm
品名		トレーボード 1段引出し				開き扉	スライドストッカー
イメージ		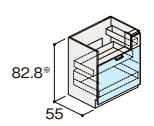	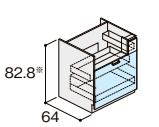	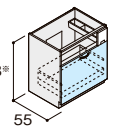	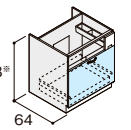	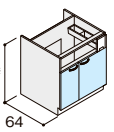	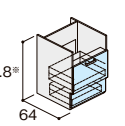
シェルフ/内引出し		内引出し付	内引出し付	———	———	———	———
フィラー		フィラー付	フィラーなし	フィラー付	フィラーなし	フィラーなし	フィラーなし
引出し P品番	小引出しシルバー	TACID075B□◆◆◆◆(R·L)	TACIC075B□◆◆◆◆(R·L)	TACIH075B□◆◆◆◆(R·L)	TACIG075B□◆◆◆◆(R·L)	———	(小引出しなし) TACI2060B□◆◆◆◆N
	小引出しブラック	TACJB075B□◆◆◆◆(R·L)	TACJA075B□◆◆◆◆(R·L)	TACJF075B□◆◆◆◆(R·L)	TACJE075B□◆◆◆◆(R·L)	———	
品番	小引出しシルバー	———	———	———	———	TACG4075B□◆◆◆◆(R·L)	———
	小引出しブラック	———	———	———	———	TACHH075B□◆◆◆◆(R·L)	———
価格	グループ1	¥67,000	¥67,000	¥57,000	¥57,000	¥44,000	¥71,000
	グループ2	¥78,000	¥78,000	¥68,000	¥68,000	¥55,000	¥80,000
引出し T加算 価格	小引出しシルバー	———	———	———	———	———	(小引出しなし) TACI6060B□◆◆◆◆N
	小引出しブラック	———	———	———	———	———	
		———	———	———	———	———	⊕¥4,000
備考		引出し　小引出し 右勝手(R)、左勝手(L)有				小引出し 右勝手(R)、左勝手(L)有	引出し×2
						小引出し脇にフィラーが付きます。	

区別しやすくするため、価格情報を[　　]で表示しています。
表示価格には消費税は含まれておりません。　(R·L)表示はR:右勝手、L:左勝手を示します。イラストはR:右勝手になります。

フロアキャビネット 奥行65cm

○スライドストッカー用キャビネットと開き扉・トレーボード用キャビネットは組み合わせできません。
○品番中の□はキッチン高さ記号を表します。(C:90cm用 B:85cm用 A:80cm用)
◆◆◆◆:扉デザイン・カラー品番については76・77ページをご覧ください。
※イラストのキャビネット高さはワークトップ高さ85cm用の場合です。

設置上の注意
コンロ用キャビネットのスライドストッカー・トレーボードには幅木避けのフィラー付をご用意しています。加熱機器側がオープンになる場合は、フィラーのないキャビネットを選択してください。



○図はフィラー付

コンロ用

間口		60cm		
品名		トレーボード 1段引出し		開き扉
イメージ		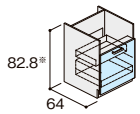	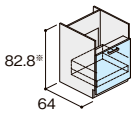	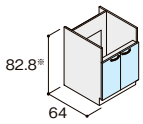
シェルフ/内引出し		内引出し付	———	———
フィラー		フィラーなし	フィラーなし	フィラーなし
引出し[P]品番		TACIC060B□◆◆◆◆N	TACIG060B□◆◆◆◆N	———
品番		———	———	TACG5060B□◆◆◆◆N
価格	グループ1	¥61,000	¥51,000	¥38,000
	グループ2	¥70,000	¥60,000	¥47,000
備考		引出し		

間口45cmコンロ用

間口		60cm					
品名		スライドストッカー	スライドストッカー グリルレス用	トレーボード 1段引出し		トレーボード 1段引出し グリルレス用	
イメージ		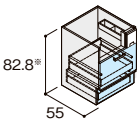	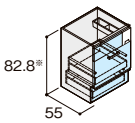	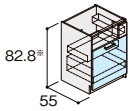	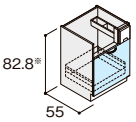	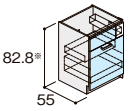	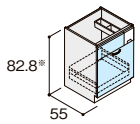
シェルフ/内引出し		———	———	内引出し付	———	内引出し付	———
フィラー		フィラー付	フィラー付	フィラー付	フィラー付	フィラー付	フィラー付
引出し[P]品番	小引出しシルバー	TACI5060B□◆◆◆◆(R・L)	TACI4060B□◆◆◆◆(R・L)	TACIF060B□◆◆◆◆(R・L)	TACIJ060B□◆◆◆◆(R・L)	TACIE060B□◆◆◆◆(R・L)	TACII060B□◆◆◆◆(R・L)
	小引出しブラック	TACJ9060B□◆◆◆◆(R・L)	TACJ8060B□◆◆◆◆(R・L)	TACJD060B□◆◆◆◆(R・L)	TACJH060B□◆◆◆◆(R・L)	TACJC060B□◆◆◆◆(R・L)	TACJG060B□◆◆◆◆(R・L)
価格	グループ1	¥71,000	¥71,000	¥61,000	¥51,000	¥61,000	¥51,000
	グループ2	¥80,000	¥80,000	¥70,000	¥60,000	¥70,000	¥60,000
引出し[T]加算価格	小引出しシルバー	TACER060B□◆◆◆◆(R・L)	TACES060B□◆◆◆◆(R・L)	———	———	———	———
	小引出しブラック	TACFS060B□◆◆◆◆(R・L)	TACFT060B□◆◆◆◆(R・L)	———	———	———	———
		⊕¥4,000	⊕¥4,000	———	———	———	———
備考		引出し×2　小引出し 右勝手(R)、左勝手(L)有		引出し　小引出し 右勝手(R)、左勝手(L)有			

間口		60cm	
品名		開き扉	開き扉 グリルレス用
イメージ		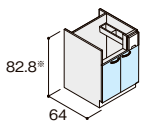	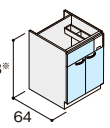
フィラー		———	———
品番	小引出しシルバー	TACG4060B□◆◆◆◆(R・L)	TACG6060B□◆◆◆◆(R・L)
	小引出しブラック	TACHH060B□◆◆◆◆(R・L)	TACHI060B□◆◆◆◆(R・L)
価格	グループ1	¥38,000	¥38,000
	グループ2	¥47,000	¥47,000
備考		小引出し 右勝手(R)、左勝手(L)有	
		小引出し脇にフィラーが付きます。	

IHヒーター用仕切り板について
コンロ用キャビネットには、オプションのIHヒーター用仕切り板をご用意ください。
○キャビネット間口105cm(スライドストッカータイプとトレーボードタイプのみ)はY1BSIH105T、その他のキャビネットはY1BSIH060Tをご使用ください。

品番:Y1BSIH105T☆
価格:¥9,000

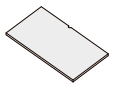

品番:Y1BSIH060T☆
価格:¥9,000

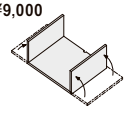

左右勝手について

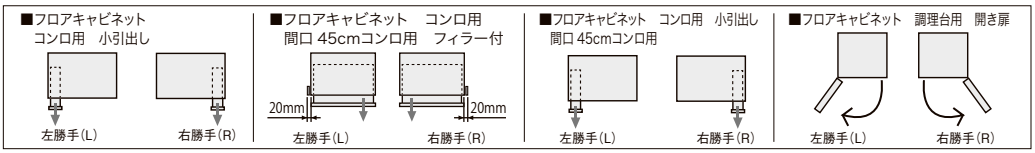

調理台用

間口		90cm			80cm		
品名		スライドストッカー 3段引出し	3段引出し	2段引出し 棚板付	スライドストッカー 3段引出し	3段引出し	2段引出し 棚板付
イメージ		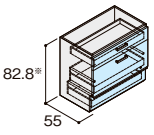	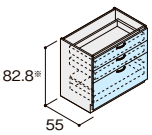	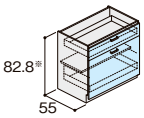	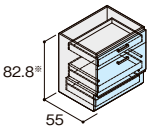	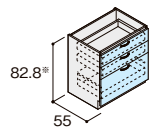	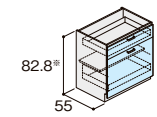
引出しP 品番		TATC6090B□◆◆◆◆N	TATC8090B□◆◆◆◆N	TATD0090B□◆◆◆◆N	TATC6080B□◆◆◆◆N	TATC8080B□◆◆◆◆N	TATD0080B□◆◆◆◆N
価格	グループ1	¥101,000	¥87,000	¥79,000	¥101,000	¥87,000	¥79,000
	グループ2	¥113,000	¥99,000	¥91,000	¥113,000	¥99,000	¥91,000
引出しT 加算価格		TATB5090B□◆◆◆◆N	———	———	TATB5080B□◆◆◆◆N	———	———
		⊕¥6,000	———	———	⊕¥6,000	———	———
備考		引出し×3		引出し×2 棚板	引出し×3		引出し×2 棚板

間口		75cm			60cm		
品名		スライドストッカー 3段引出し	3段引出し	2段引出し 棚板付	スライドストッカー 3段引出し	3段引出し	2段引出し 棚板付
イメージ		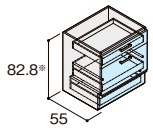	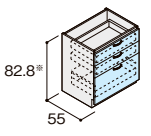	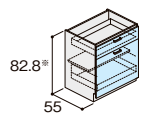	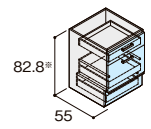	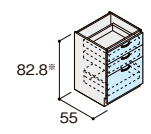	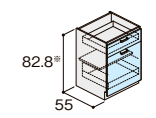
引出しP 品番		TATC6075B□◆◆◆◆N	TATC8075B□◆◆◆◆N	TATD0075B□◆◆◆◆N	TATC6060B□◆◆◆◆N	TATC8060B□◆◆◆◆N	TATD0060B□◆◆◆◆N
価格	グループ1	¥95,000	¥81,000	¥73,000	¥89,000	¥75,000	¥67,000
	グループ2	¥105,000	¥91,000	¥83,000	¥97,000	¥83,000	¥75,000
引出しT 加算価格		TATB5075B□◆◆◆◆N	———	———	TATB5060B□◆◆◆◆N	———	———
		⊕¥6,000	———	———	⊕¥6,000	———	———
備考		引出し×3		引出し×2 棚板	引出し×3		引出し×2 棚板

間口		45cm				35cm	
品名		スライドストッカー 3段引出し	3段引出し	2段引出し 棚板付	開き扉	スライドストッカー 3段引出し	3段引出し
イメージ		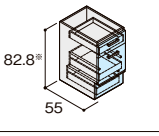	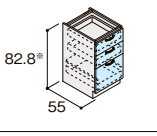	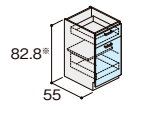	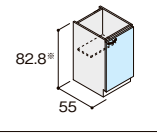	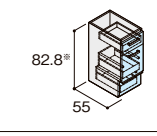	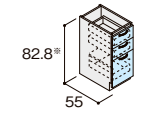
引出しP 品番		TATC6045B□◆◆◆◆N	TATC8045B□◆◆◆◆N	TATD0045B□◆◆◆◆N	———	TATC6035B□◆◆◆◆N	TATC8035B□◆◆◆◆N
品番		———	———	———	TATC0045B□◆◆◆◆(R·L)	———	———
価格	グループ1	¥83,000	¥69,000	¥61,000	¥45,000	¥83,000	¥69,000
	グループ2	¥89,000	¥75,000	¥67,000	¥51,000	¥89,000	¥75,000
引出しT 加算価格		TATB5045B□◆◆◆◆N	———	———	———	TATB5035B□◆◆◆◆N	———
		⊕¥6,000	———	———	———	⊕¥6,000	———
引出しM 加算価格		———	TATB8045B□◆◆◆◆N	———	———	———	———
		———	⊖¥15,000	———	———	———	———
備考		引出し×3		引出し×2 棚板	棚板 右勝手(R)、左勝手(L)有	引出し×3	

区別しやすくするため、価格情報を［　　］で表示しています。
表示価格には消費税は含まれておりません。　(R·L) 表示はR:右勝手、L:左勝手を示します。イラストはR:右勝手になります。

○スライドストッカー用キャビネットと開き扉・トレーボード用キャビネットは組み合わせできません。
○品番中の□はキッチン高さ記号を表します。(C:90cm用 B:85cm用 A:80cm用)
◆◆◆◆:扉デザイン・カラー品番については76・77ページをご覧ください。
※イラストのキャビネット高さはワークトップ高さ85cm用の場合です。

調理台用

間口	35cm	30cm				15cm
品名	2段引出し 棚板付	スライドストッカー 3段引出し	3段引出し	2段引出し 棚板付	開き扉	スライドストッカー スライドバスケット
イメージ	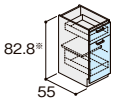	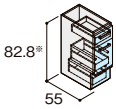	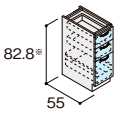	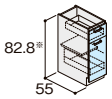	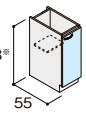	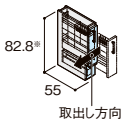
引出しP 品番	TATD0035B□◆◆◆◆N	TATC6030B□◆◆◆◆N	TATC8030B□◆◆◆◆N	TATD0030B□◆◆◆◆N	———	TATC7015B□◆◆◆◆(R・L)
品番	———	———	———	———	TATC0030B□◆◆◆◆(R・L)	———
価格 グループ1	¥61,000	¥77,000	¥63,000	¥55,000	¥39,000	¥65,000
価格 グループ2	¥67,000	¥81,000	¥67,000	¥59,000	¥43,000	¥67,000
引出しT 加算価格	———	TATB5030B□◆◆◆◆N	———	———	———	———
	———	⊕¥6,000	———	———	———	———
引出しM 加算価格	———	———	TATB8030B□◆◆◆◆N	———	———	———
	———	———	⊖¥15,000	———	———	———
備考	引出し×2 棚板	引出し×3	引出し×3	引出し×2 棚板	棚板 右勝手(R)、左勝手(L)有	引出し　スライドバスケット 右勝手(R)、左勝手(L)有 フィラー仕様

間口	15cm		
品名	開き扉 スライドバスケット (トレーボード・開き扉用)	スライドストッカー 開き扉 棚板なし	開き扉 棚板なし
イメージ	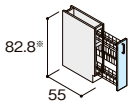	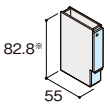	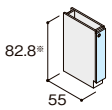
品番	TATB9015B□◆◆◆◆(R・L)	TATB7015B□◆◆◆◆(R・L)	TATC1015B□◆◆◆◆(R・L)
価格 グループ1	¥42,000	¥35,000	¥33,000
価格 グループ2	¥44,000	¥37,000	¥35,000
備考	スライドバスケット 右勝手(R)、左勝手(L)有 フィラー仕様	右勝手(R)、左勝手(L)有	右勝手(R)、左勝手(L)有
		取手は埋め込み取手になります。ケコミ部分は収納スペースではありません。	ライン取手(Q)以外は埋め込み取手になります。

食器洗い乾燥機用

間口	90cm		80cm		75cm	
品名	スライドストッカー 3段引出し 浅型用(ロング扉)	スライドストッカー 3段引出し 浅型用	スライドストッカー 3段引出し 浅型用(ロング扉)	スライドストッカー 3段引出し 浅型用	スライドストッカー 3段引出し 浅型用(ロング扉)	スライドストッカー 3段引出し 浅型用
イメージ	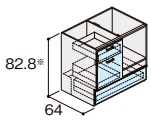	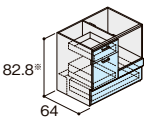 〈レベル2〉	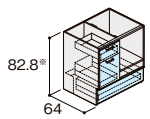	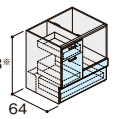 〈レベル2〉	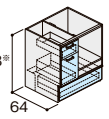	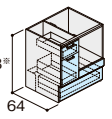 〈レベル2〉
引出しP 品番	TATF0090B□◆◆◆◆(R・L)	TATE8090B□◆◆◆◆(R・L)	TATF0080B□◆◆◆◆(R・L)	TATE8080B□◆◆◆◆(R・L)	TATF0075B□◆◆◆◆(R・L)	TATE8075B□◆◆◆◆(R・L)
価格 グループ1	¥89,000	¥92,000	¥89,000	¥92,000	¥83,000	¥86,000
価格 グループ2	¥98,000	¥101,000	¥98,000	¥101,000	¥90,000	¥93,000
引出しT 加算価格	TATF2090B□◆◆◆◆(R・L)	TATF1090B□◆◆◆◆(R・L)	TATF2080B□◆◆◆◆(R・L)	TATF1080B□◆◆◆◆(R・L)	TATF2075B□◆◆◆◆(R・L)	TATF1075B□◆◆◆◆(R・L)
	⊕¥6,000	⊕¥6,000	⊕¥6,000	⊕¥6,000	⊕¥6,000	⊕¥6,000
備考	引出し×3 右勝手(R)、左勝手(L)有		引出し×3 右勝手(R)、左勝手(L)有		引出し×3 右勝手(R)、左勝手(L)有	

○シエラSのカタログにラインアップされた商品の他に、選択できる商品を〈レベル2〉として掲載しています。

設置上の注意

スライドバスケットはフィラー仕様（鏡板ショート）になっています。フィラーが壁面側にくるように左右勝手を選択してください。



左右勝手について

■フロアキャビネット 開き扉 スライドバスケット



■フロアキャビネット 調理台用 開き扉

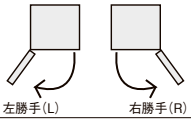

■フロアキャビネット 食器洗い乾燥機用

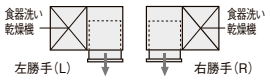

L.Rは、食器洗い乾燥機が配置される側のことです。

食器洗い乾燥機用

間口		45cm					
品名		スライドストッカー 浅型用（ロング扉）	スライドストッカー 浅型用	下段引出し 浅型用（トレーボード・開き扉用）	上段引出し 浅型用（スライドストッカー用）	上段引出し浅型用（トレーボード・開き扉用）	スライドストッカー 深型用
イメージ		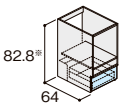	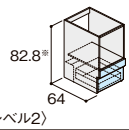	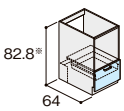	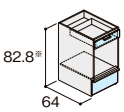	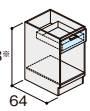	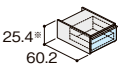
引出しT 品番		———	———	———	TATD5045B□◆◆◆◆N	———	———
引出しP 品番		TATF6045B□◆◆◆◆N	TATF4045B□◆◆◆◆N	TATG1045B□◆◆◆◆N	———	TATD3045B□◆◆◆◆N	TATF9045B□◆◆◆◆N
価格	グループ1	¥50,000	¥53,000	¥43,000	¥68,000	¥43,000	¥45,000
	グループ2	¥53,000	¥56,000	¥46,000	¥71,000	¥46,000	¥48,000
引出しT 加算価格		TATF7045B□◆◆◆◆N	TATE1045B□◆◆◆◆N	———	———	———	TATG0045B□◆◆◆◆N
		⊕¥2,000	⊕¥2,000	———	———	———	⊕¥2,000
引出しM 加算価格		———	———	TATE2045B□◆◆◆◆N	———	———	———
		———	———	⊖¥6,000	———	———	———
備考		引出し	引出し	引出し	引出し	引出し	引出し
					引出しの仕様は、他のキャビネットとは異なります。		

○シエラSのカタログにラインアップされた商品の他に、選択できる商品を〈レベル2〉として掲載しています。

間口		45cm
品名		引出しなし 深型用（トレーボード・開き扉用）
イメージ		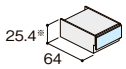
品番		TATG3045B□◆◆◆◆N
価格	グループ1	¥31,000
	グループ2	¥34,000
備考		

コーナー用

間口		90×75cm	
品名		スライドストッカー 開き扉	開き扉
イメージ		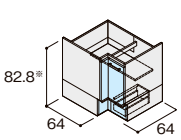	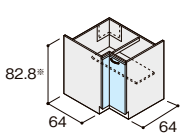
引出しP 品番		TATE6090B□◆◆◆◆(R·L)	———
品番		———	TATG7090B□◆◆◆◆(R·L)
価格	グループ1	¥71,000	¥74,000
	グループ2	¥81,000	¥84,000
引出しT 加算価格		TATE5090B□◆◆◆◆(R·L)	———
		⊕¥20,000	———
備考		引出し　棚板 右勝手(R)、左勝手(L)有	棚板 右勝手(R)、左勝手(L)有

区別しやすくするため、価格情報を［　　］で表示しています。

表示価格には消費税は含まれておりません。　(R·L) 表示はR：右勝手、L：左勝手を示します。イラストはR：右勝手になります。

フロアキャビネット一覧

○スライドストッカー用キャビネットと開き扉・トレーボード用キャビネットは組み合わせできません。(スライドストッカー用キャビネットと開き扉を組み合わせる場合はスライドストッカー用開き扉をご使用ください。)

フロアキャビネット 奥行き60cm

○イラストのキャビネット間口は90cmです。

			間口	135cm	120cm	105cm	90cm	80cm	75cm	60cm	45cm
シンク用	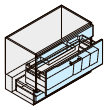	スライドストッカー アシストポケット・シェルフ付	配管スペースあり	—	—	○ フィラーなし 239ページ	○ フィラーなし 240ページ	—	○ フィラーなし 241ページ	—	—
				—	—	○ フィラー仕様 239ページ	○ フィラー仕様 240ページ	—	○ フィラー仕様 241ページ	—	—
	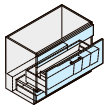	スライドストッカー アシストポケット(シェルフなし)	配管スペースあり	—	—	○ フィラーなし 239ページ	○ フィラーなし 240ページ	—	○ フィラーなし 241ページ	—	—
				—	—	○ フィラー仕様 239ページ	○ フィラー仕様 240ページ	—	○ フィラー仕様 241ページ	—	—
	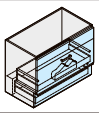	スライドストッカー	配管スペースあり	—	—	○ フィラーなし 239ページ	○ フィラーなし 240ページ	—	○ フィラーなし 241ページ	—	—
				—	—	○ フィラー仕様 239ページ	○ フィラー仕様 240ページ	—	○ フィラー仕様 241ページ	—	—
	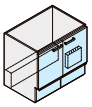	スライドストッカー用 開き扉	配管スペースあり	—	—	—	○ 240 ページ	—	○ 241 ページ	—	—
	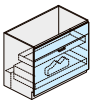	トレーボード 1段引出し・内引出し付	配管スペースあり	—	—	○ 239 ページ	○ 240 ページ	—	○ 241 ページ	—	—
	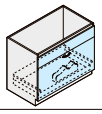	トレーボード 1段引出し (内引出しなし)	配管スペースあり	—	—	○ 239 ページ	○ 240 ページ	—	○ 241 ページ	—	—
	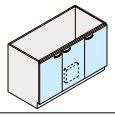	開き扉 ○イラストのキャビネット間口は135cmです。	配管スペースあり	○ 239 ページ	○ 239 ページ	○ 240 ページ	○ 241 ページ	—	○ 242 ページ	—	—

フィラーなし :シンク側がオープンになる場合は、フィラーのないキャビネットを選択してください。

フィラー仕様 :シンク用キャビネットのスライドストッカータイプには幅木避けのフィラー仕様をご用意しています。

配管スペースあり : 配管スペースありについて

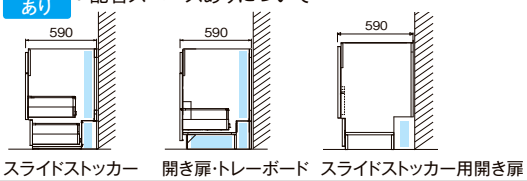

スライドストッカー　開き扉・トレーボード　スライドストッカー用開き扉

低配管スペースあり : 低配管スペースありについて

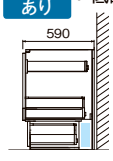

○　部分が配管スペースになります。
寸法の詳細については324~327ページをご覧ください。



○アシストポケットの奥行きは、キッチンの勝手(R/L)にかかわらず左側が大きくなります。

フロアキャビネット 奥行き60cm

○イラストのキャビネット間口は90cmです。
○イラストはフィラーなしになります。

			間口	135cm	120cm	105cm	90cm	75cm	60cm
コンロ用	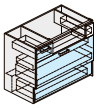	スライドストッカー アシストポケット・シェルフ付	配管スペースあり	—	—	○ フィラーなし 242ページ	○ フィラーなし 243ページ	○ フィラーなし 243ページ	—
				—	—	○ フィラー付 242ページ	○ フィラー付 243ページ	○ フィラー付 243ページ	—
	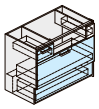	スライドストッカー アシストポケット付(シェルフなし)	配管スペースあり	—	—	○ フィラーなし 242ページ	○ フィラーなし 243ページ	○ フィラーなし 243ページ	—
				—	—	○ フィラー付 242ページ	○ フィラー付 243ページ	○ フィラー付 243ページ	—
	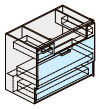	スライドストッカー	配管スペースあり	—	—	○ フィラーなし 242ページ	○ フィラーなし 243ページ	○ フィラーなし 243ページ	—
				—	—	○ フィラー付 242ページ	○ フィラー付 243ページ	○ フィラー付 243ページ	—
	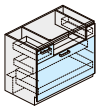	トレーボード 1段引出し・内引出し付	配管スペースあり	—	—	○ フィラーなし 242ページ	○ フィラーなし 243ページ	○ フィラーなし 244ページ	—
				—	—	○ フィラー付 242ページ	○ フィラー付 243ページ	○ フィラー付 244ページ	—
	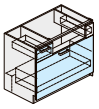	トレーボード 1段引出し(内引出しなし)	配管スペースあり	—	—	○ フィラーなし 242ページ	○ フィラーなし 243ページ	○ フィラーなし 244ページ	—
				—	—	○ フィラー付 242ページ	○ フィラー付 243ページ	○ フィラー付 244ページ	—
	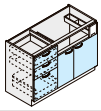	開き扉 引出し一体型 ○イラストのキャビネット間口は135cmです。	配管スペースあり	○ 242ページ	○ 242ページ	○ 243ページ	—	—	—
	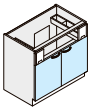	開き扉	配管スペースあり	—	—	—	○ 244ページ	○ 244ページ	○ 244ページ

フィラーなし :加熱機器側がオープンになる場合は、フィラーのないキャビネットを選択してください。
フィラー付 :コンロ用キャビネットのスライドストッカータイプには幅木・ドア枠避けのフィラー付きをご用意しています。

			間口	135cm	120cm	105cm	90cm	75cm	60cm
間口45cm コンロ用	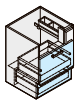	スライドストッカー	配管スペースあり	—	—	—	—	—	○ フィラー付 244ページ
	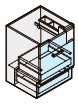	スライドストッカー グリルレス用	配管スペースあり	—	—	—	—	—	○ フィラー付 244ページ
	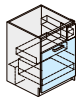	トレーボード 1段引出し・内引出し付	配管スペースあり	—	—	—	—	—	○ フィラー付 244ページ
	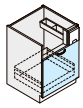	トレーボード 1段引出し(内引出しなし)	配管スペースあり	—	—	—	—	—	○ フィラー付 244ページ
	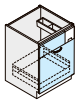	トレーボード 1段引出し グリルレス用	配管スペースあり	—	—	—	—	—	○ フィラー付 244ページ
	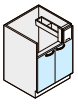	開き扉	配管スペースあり	—	—	—	—	—	○ 245ページ
	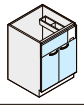	開き扉 グリルレス用	配管スペースあり	—	—	—	—	—	○ 245ページ

フィラー付 :コンロ用キャビネットのスライドストッカータイプには幅木・ドア枠避けのフィラー付きをご用意しています。

フロアキャビネット一覧

○スライドストッカー用キャビネットと開き扉・トレーボード用キャビネットは組み合わせできません。

低配管スペース あり：低配管スペースありについて

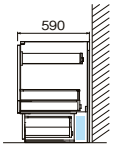

○ 部分が配管スペースになります。
寸法の詳細については324~327ページをご覧ください。

フロアキャビネット 奥行き60cm

			間口	90cm	80cm	75cm	60cm	45cm	35cm	30cm	15cm
調理台用	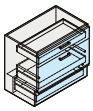	スライドストッカー 低配管スペース あり		○ 245 ページ	○ 245 ページ	○ 245 ページ	○ 245 ページ	○ 246 ページ	—	○ 246 ページ	—
	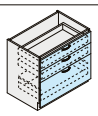	3段引出し 低配管スペース あり		○ P 245ページ	○ P 245ページ	○ P 245ページ	○ P 245ページ	○ P 246ページ	—	○ P 246ページ	—
				—	—	—	—	○ M 246ページ	—	○ M 246ページ	—
	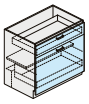	2段引出し・棚板付 低配管スペース あり		○ 245 ページ	○ 245 ページ	○ 245 ページ	○ 245 ページ	○ 246 ページ	—	○ 246 ページ	—
		スライドストッカー スライドバスケット 低配管スペース あり		—	—	—	—	—	—	—	○ フィラー仕様 246ページ
		スライドバスケット （トレーボード・開き扉用） 低配管スペース あり		—	—	—	—	—	—	—	○ フィラー仕様 246ページ
		開き扉 低配管スペース あり		—	—	—	—	○ 246 ページ	—	○ 246 ページ	—
		スライドストッカー 開き扉 棚板なし 低配管スペース あり		—	—	—	—	—	—	—	○ 246 ページ
		開き扉 棚板なし 低配管スペース あり		—	—	—	—	—	—	—	○ 246 ページ

フィラー仕様 :調理台用キャビネットのスライドバスケットには幅木避けのフィラー仕様をご用意しています。

			間口	90cm	80cm	75cm	60cm	45cm	35cm	30cm	15cm
食器洗い 乾燥機用 浅型用	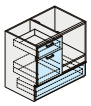	スライドストッカー 3段引出し 低配管スペース あり		○ 246 ページ	○ 246 ページ	○ 246 ページ	—	—	—	—	—
	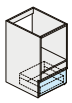	スライドストッカー 低配管スペース あり		—	—	—	—	○ 246 ページ	—	—	—
	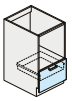	下段引出し （トレーボード・開き扉用） 低配管スペース あり		—	—	—	—	○ 246 ページ	—	—	—
	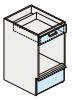	上段引出し （スライドストッカー用） 低配管スペース あり		—	—	—	—	○ 246 ページ	—	—	—
	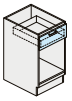	上段引出し （トレーボード・開き扉用） 低配管スペース あり		—	—	—	—	○ 247 ページ	—	—	—

 引出し T:ソフトモーションレール 引出し P:ローラーレール・ダンパー付 M:ローラーレール（樹脂引出し）

○品番中の□はキッチン高さ記号を表します。(C:90cm用 B:85cm用 A:80cm用)
◆◆◆◆:扉デザイン・カラー品番については巻頭をご覧ください。

設置上の注意
シンク用キャビネットのスライドストッカータイプ・トレーボードタイプには幅木避けのフィラー仕様をご用意しています。シンク側がオープンになる場合は、フィラー仕様ではないキャビネットを選択してください。

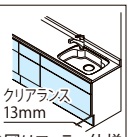

○図はフィラー仕様

シンク用

間口		135cm	120cm	105cm			
品名		開き扉	開き扉	スライドストッカー アシストポケット			
イメージ		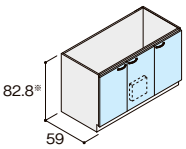	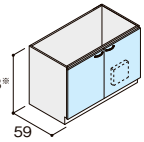	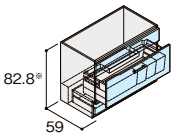	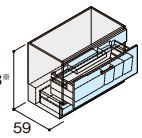	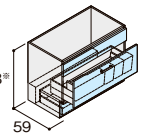	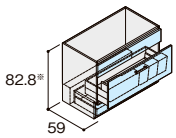
シェルフ/内引出し		———	———	シェルフ付	シェルフ付	シェルフなし	シェルフなし
フィラー		———	———	フィラーなし	フィラー仕様	フィラーなし	フィラー仕様
引出し[T] 品番(引出し背板ショート)		———	———	TASK0105A□◆◆◆◆N	TASK1105A□◆◆◆◆(R・L)	TASK2105A□◆◆◆◆N	TASK3105A□◆◆◆◆(R・L)
品番		TASJK135A□◆◆◆◆(R・L)	TASJL120A□◆◆◆◆(R・L)	———	———	———	———
価格	グループ1	¥60,000	¥54,000	¥139,000	¥139,000	¥129,000	¥129,000
	グループ2	¥80,000	¥72,000	¥155,000	¥155,000	¥145,000	¥145,000
備考		包丁差し 右勝手(R)、左勝手(L)有	包丁差し 右勝手(R)、左勝手(L)有	引出し×2　包丁差し フィラー仕様のみ右勝手(R)、左勝手(L)有			
		スキットシンク・ラウンド68 シンク用	スキットシンク・ラウンド68 シンク用	スキットシンク・ラウンド68シンク用			

間口		105cm					
品名		スライドストッカー		トレーボード 1段引出し			
イメージ		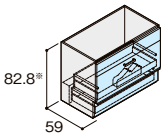	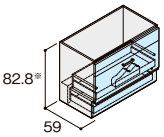	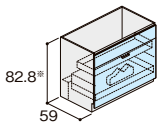	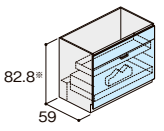	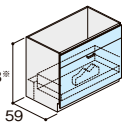	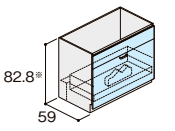
シェルフ/内引出し		———	———	内引出し付	内引出し付	———	———
フィラー		フィラーなし	フィラー仕様	フィラーなし	フィラー仕様	フィラーなし	フィラー仕様
引出し[P] 品番		TASLG105A□◆◆◆◆N	TASLE105A□◆◆◆◆(R・L)	TASLV105A□◆◆◆◆N	TASLW105A□◆◆◆◆(R・L)	TASLT105A□◆◆◆◆N	TASLU105A□◆◆◆◆(R・L)
価格	グループ1	¥107,000	¥107,000	¥101,000	¥101,000	¥91,000	¥91,000
	グループ2	¥123,000	¥123,000	¥117,000	¥117,000	¥107,000	¥107,000
引出し[T](引出し背板ショート)加算価格		TASJY105A□◆◆◆◆N	TASJZ105A□◆◆◆◆(R・L)	———	———	———	———
		⊕¥4,000	⊕¥4,000	———	———	———	———
備考		引出し×2　包丁差し フィラー仕様のみ右勝手(R)、左勝手(L)有		引出し　包丁差し フィラー仕様のみ右勝手(R)、左勝手(L)有		引出し　包丁差し フィラー仕様のみ右勝手(R)、左勝手(L)有	
		スキットシンク・ラウンド68シンク用		スキットシンク用		スキットシンク・ラウンド68シンク用	

左右勝手について

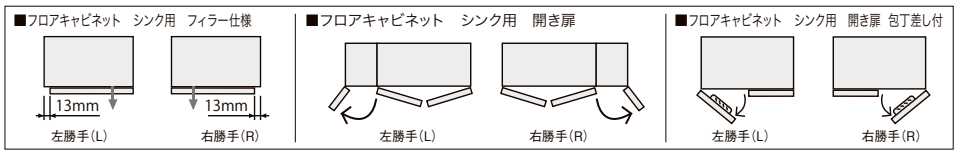

○アシストポケットの奥行きは、キッチンの勝手(R/L)にかかわらず左側が大きくなります。



区別しやすくするため、価格情報を□で表示しています。
表示価格には消費税は含まれておりません。　(R・L)表示はR:右勝手、L:左勝手を示します。イラストはR:右勝手になります。

フロアキャビネット 奥行60cm

○スライドストッカー用キャビネットと開き扉・トレーボード用キャビネットは組み合わせできません。(スライドストッカー用キャビネットと開き扉を組み合わせる場合はスライドストッカー用開き扉をご使用ください。)
○品番中の□はキッチン高さ記号を表します。(C:90cm用 B:85cm用 A:80cm用)
◆◆◆◆:扉デザイン・カラー品番については76・77ページをご覧ください。

設置上の注意
シンク用キャビネットのスライドストッカータイプ・トレーボードタイプには幅木避けのフィラー仕様をご用意しています。シンク側がオーブンになる場合は、フィラー仕様ではないキャビネットを選択してください。



○図はフィラー仕様

シンク用

間口		105cm	90cm				
品名		開き扉	スライドストッカー アシストポケット				スライドストッカー
イメージ		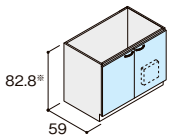	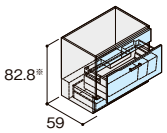	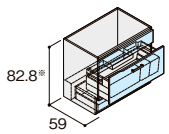	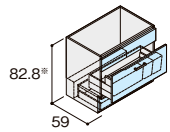	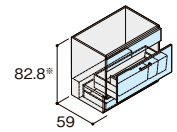	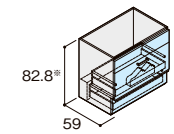
シェルフ/内引出し		———	シェルフ付	シェルフ付	シェルフなし	シェルフなし	———
フィラー		———	フィラーなし	フィラー仕様	フィラーなし	フィラー仕様	フィラーなし
引出しT 品番(引出し背板ショート)		———	TASK0090A□◆◆◆◆N	TASK1090A□◆◆◆◆(R・L)	TASK2090A□◆◆◆◆N	TASK3090A□◆◆◆◆(R・L)	———
引出しP 品番		———	———	———	———	———	TASLG090A□◆◆◆◆N
品番		TASJL105A□◆◆◆◆(R・L)	———	———	———	———	———
価格	グループ1	¥48,000	¥133,000	¥133,000	¥123,000	¥123,000	¥101,000
	グループ2	¥64,000	¥147,000	¥147,000	¥137,000	¥137,000	¥115,000
引出しT(引出し背板ショート)加算価格		———	———	———	———	———	TASJY090A□◆◆◆◆N
		———	———	———	———	———	⊕¥4,000
備考		包丁差し 右勝手(R)、左勝手(L)有	引出し×2　包丁差し フィラー仕様のみ右勝手(R)、左勝手(L)有		引出し×2　包丁差し フィラー仕様のみ右勝手(R)、左勝手(L)有		引出し×2　包丁差し フィラー仕様のみ右勝手(R)、左勝手(L)有
		スキットシンク・ラウンド68シンク用	スキットシンク・ラウンド68シンク用		スキットシンク・ラウンド68シンク用		スキットシンク・ラウンド68シンク用

間口		90cm					
品名		スライドストッカー	スライドストッカー用開き扉	トレーボード 1段引出し			
イメージ		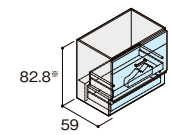	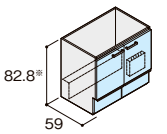	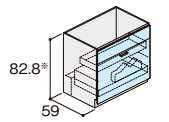	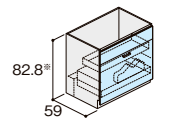	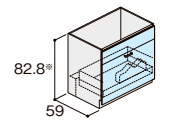	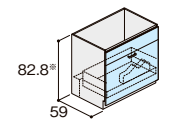
シェルフ/内引出し		———	———	内引出し付	内引出し付	———	———
フィラー		フィラー仕様	———	フィラーなし	フィラー仕様	フィラーなし	フィラー仕様
引出しP 品番		TASLE090A□◆◆◆◆(R・L)	———	TASLV090A□◆◆◆◆N	TASLW090A□◆◆◆◆(R・L)	TASLT090A□◆◆◆◆N	TASLU090A□◆◆◆◆(R・L)
品番		———	TASK6090A□◆◆◆◆(R・L)	———	———	———	———
価格	グループ1	¥101,000	¥56,000	¥95,000	¥95,000	¥85,000	¥85,000
	グループ2	¥115,000	¥70,000	¥109,000	¥109,000	¥99,000	¥99,000
引出しT(引出し背板ショート)加算価格		TASJZ090A□◆◆◆◆(R・L)	———	———	———	———	———
		⊕¥4,000	———	———	———	———	———
備考		引出し×2　包丁差し フィラー仕様のみ右勝手(R)、左勝手(L)有	包丁差し 右勝手(R)、左勝手(L)有	引出し　包丁差し フィラー仕様のみ右勝手(R)、左勝手(L)有		引出し　包丁差し フィラー仕様のみ右勝手(R)、左勝手(L)有	
		スキットシンク・ラウンド68シンク用	スキットシンク・ラウンド68シンク用	スキットシンク用		スキットシンク・ラウンド68シンク用	

左右勝手について

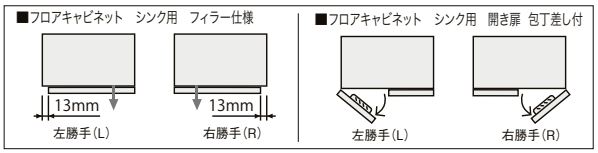

シンク用

間口		90cm	75cm				
品名		開き扉	スライドストッカー アシストポケット				スライドストッカー
イメージ		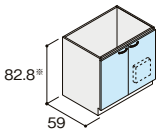	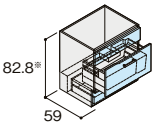	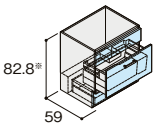	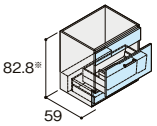	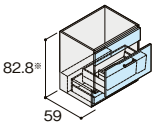	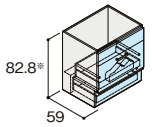
シェルフ/内引出し		———	シェルフ付	シェルフ付	シェルフなし	シェルフなし	———
フィラー		———	フィラーなし	フィラー仕様	フィラーなし	フィラー仕様	フィラーなし
引出しT 品番(引出し背板ショート)		———	TASK0075A□◆◆◆◆N	TASK1075A□◆◆◆◆(R·L)	TASK2075A□◆◆◆◆N	TASK3075A□◆◆◆◆(R·L)	———
引出しP 品番		———	———	———	———	———	TASLG075A□◆◆◆◆N
品番		TASJL090A□◆◆◆◆(R·L)	———	———	———	———	———
価格	グループ1	¥42,000	¥127,000	¥127,000	¥117,000	¥117,000	¥95,000
	グループ2	¥56,000	¥139,000	¥139,000	¥129,000	¥129,000	¥107,000
引出しT(引出し背板ショート)加算価格		———	———	———	———	———	TASJY075A□◆◆◆◆N
		———	———	———	———	———	⊕¥4,000
備考		包丁差し 右勝手(R)、左勝手(L)有	引出し×2　包丁差し フィラー仕様のみ右勝手(R)、左勝手(L)有		引出し×2　包丁差し フィラー仕様のみ右勝手(R)、左勝手(L)有		引出し×2　包丁差し
		スキットシンク・ラウンド68シンク用	ラウンド68シンク用		ラウンド68シンク用		ラウンド68シンク用

間口		75cm					
品名		スライドストッカー	スライドストッカー用開き扉	トレーボード 1段引出し			
イメージ		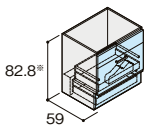	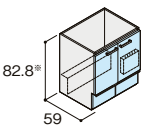	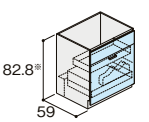	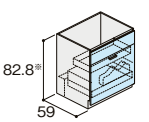	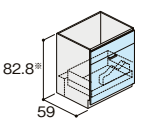	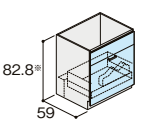
シェルフ/内引出し		———	———	内引出し付	内引出し付	———	———
フィラー		フィラー仕様	———	フィラーなし	フィラー仕様	フィラーなし	フィラー仕様
引出しP 品番		TASLE075A□◆◆◆◆(R·L)	———	TASLV075A□◆◆◆◆N	TASLW075A□◆◆◆◆(R·L)	TASLT075A□◆◆◆◆N	TASLU075A□◆◆◆◆(R·L)
品番		———	TASK6075A□◆◆◆◆(R·L)	———	———	———	———
価格	グループ1	¥95,000	¥50,000	¥89,000	¥89,000	¥79,000	¥79,000
	グループ2	¥107,000	¥62,000	¥101,000	¥101,000	¥91,000	¥91,000
引出しT(引出し背板ショート)加算価格		TASJZ075A□◆◆◆◆(R·L)	———	———	———	———	———
		⊕¥4,000	———	———	———	———	———
備考		引出し×2　包丁差し フィラー仕様のみ右勝手(R)、左勝手(L)有	包丁差し 右勝手(R)、左勝手(L)有	引出し　包丁差し フィラー仕様のみ右勝手(R)、左勝手(L)有		引出し　包丁差し フィラー仕様のみ右勝手(R)、左勝手(L)有	
		ラウンド68シンク用	ラウンド68シンク用	ラウンド68シンク用		ラウンド68シンク用	

○アシストポケットの奥行きは、キッチンの勝手(R/L)にかかわらず左側が大きくなります。

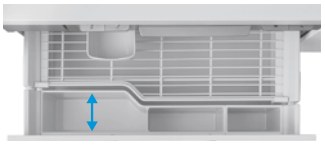

区別しやすくするため、価格情報を［　　］で表示しています。
表示価格には消費税は含まれておりません。　(R·L) 表示はR:右勝手、L:左勝手を示します。イラストはR:右勝手になります。

フロアキャビネット 奥行60cm

○スライドストッカー用キャビネットと開き扉・トレーボード用キャビネットは組み合わせできません。
○品番中の□はキッチン高さ記号を表します。(C:90cm用 B:85cm用 A:80cm用)
◆◆◆◆:扉デザイン・カラー品番については76・77ページをご覧ください。

設置上の注意
コンロ用キャビネットのスライドストッカー・トレーボードには幅木避けのフィラー付をご用意しています。加熱機器側がオープンになる場合は、フィラーのないキャビネットを選択してください。



○図はフィラー付

IHヒーター用仕切り板について
コンロ用キャビネットには、オプションのIHヒーター用仕切り板をご用意ください。
○キャビネット間口105cm(スライドストッカータイプとトレーボードタイプのみ)はY1BSIH105T、その他のキャビネットはY1BSIH060Tをご使用ください。

品番:Y1BSIH105T☆
価格:¥9,000

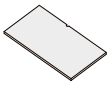

品番:Y1BSIH060T☆
価格:¥9,000

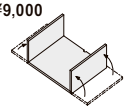

シンク用

間口		75cm
品名		開き扉
イメージ		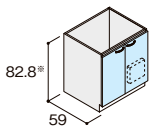
品番		TASJL075A□◆◆◆◆(R・L)
価格	グループ1	¥36,000
	グループ2	¥48,000
備考		包丁差し 右勝手(R)、左勝手(L)有
		ラウンド68シンク用

コンロ用

間口		135cm	120cm	105cm			
品名		開き扉 引出し一体型	開き扉 引出し一体型	スライドストッカー アシストポケット			
イメージ		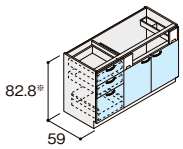	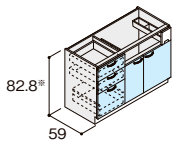	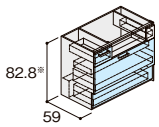	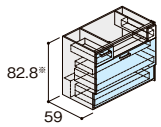	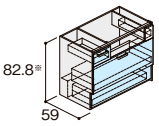	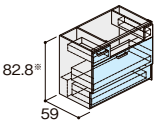
シェルフ/内引出し		———	———	シェルフ付	シェルフ付	シェルフなし	シェルフなし
フィラー		———	———	フィラー付	フィラーなし	フィラー付	フィラーなし
引出し T品番	小引出しシルバー	———	———	TACHR105A□◆◆◆◆(R・L)	TACHF105A□◆◆◆◆(R・L)	TACHE105A□◆◆◆◆(R・L)	TACHD105A□◆◆◆◆(R・L)
	小引出しブラック	———	———	TACIX105A□◆◆◆◆(R・L)	TACIW105A□◆◆◆◆(R・L)	TACIV105A□◆◆◆◆(R・L)	TACIU105A□◆◆◆◆(R・L)
引出し M品番	小引出しシルバー	TACG9135A□◆◆◆◆(R・L)	TACGA120A□◆◆◆◆(R・L)	———	———	———	———
	小引出しブラック	TACHL135A□◆◆◆◆(R・L)	TACHM120A□◆◆◆◆(R・L)	———	———	———	———
価格	グループ1	¥89,000	¥83,000	¥145,000	¥145,000	¥135,000	¥135,000
	グループ2	¥108,000	¥100,000	¥160,000	¥160,000	¥150,000	¥150,000
備考		引出し×3　小引出し×2 右勝手(R)、左勝手(L)有	引出し×3　小引出し 右勝手(R)、左勝手(L)有	引出し×3　小引出し 右勝手(R)、左勝手(L)有		引出し×3　小引出し 右勝手(R)、左勝手(L)有	
		小引出し脇にフィラーが付きます。	小引出し脇にフィラーが付きます。				

間口		105cm					
品名		スライドストッカー		トレーボード 1段引出し			
イメージ		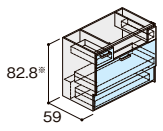	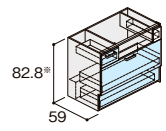	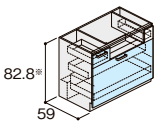	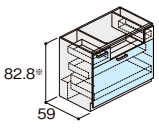	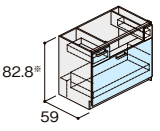	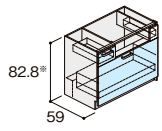
シェルフ/内引出し		———	———	内引出し付	内引出し付	———	———
フィラー		フィラー付	フィラーなし	フィラー付	フィラーなし	フィラー付	フィラーなし
引出し P品番	小引出しシルバー	TACH8105A□◆◆◆◆(R・L)	TACH6105A□◆◆◆◆(R・L)	TACHT105A□◆◆◆◆(R・L)	TACHS105A□◆◆◆◆(R・L)	TACHX105A□◆◆◆◆(R・L)	TACHW105A□◆◆◆◆(R・L)
	小引出しブラック	TACIP105A□◆◆◆◆(R・L)	TACIM105A□◆◆◆◆(R・L)	TACIZ105A□◆◆◆◆(R・L)	TACIY105A□◆◆◆◆(R・L)	TACJ3105A□◆◆◆◆(R・L)	TACJ2105A□◆◆◆◆(R・L)
価格	グループ1	¥111,000	¥111,000	¥101,000	¥101,000	¥91,000	¥91,000
	グループ2	¥126,000	¥126,000	¥116,000	¥116,000	¥106,000	¥106,000
引出し T加算価格	小引出しシルバー	TACHC105A□◆◆◆◆(R・L)	TACHB105A□◆◆◆◆(R・L)	———	———	———	———
	小引出しブラック	TACIT105A□◆◆◆◆(R・L)	TACIS105A□◆◆◆◆(R・L)	———	———	———	———
		⊕¥6,000	⊕¥6,000	———	———	———	———
備考		引出し×3　小引出し 右勝手(R)、左勝手(L)有		引出し×2　小引出し 右勝手(R)、左勝手(L)有		引出し×2　小引出し 右勝手(R)、左勝手(L)有	

左右勝手について

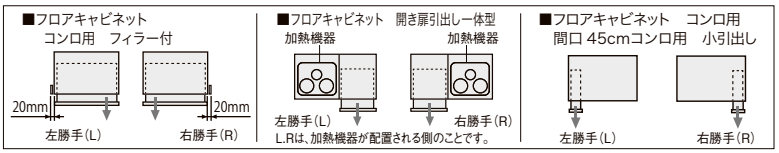

コンロ用

間口		105cm	90cm				
品名		開き扉 引出し一体型	スライドストッカー アシストポケット				スライドストッカー
イメージ		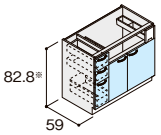	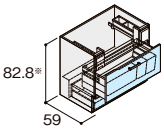	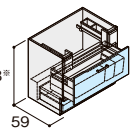	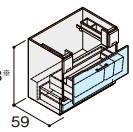	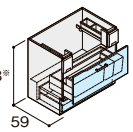	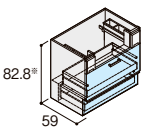
シェルフ/内引出し		———	シェルフ付	シェルフ付	シェルフなし	シェルフ付	シェルフなし
フィラー		———	フィラー付	フィラーなし	フィラー付	フィラーなし	フィラー付
引出し T品番	小引出しシルバー	———	TACFH090A□◆◆◆◆(R·L)	TACFJ090A□◆◆◆◆N	TACFD090A□◆◆◆◆(R·L)	TACFF090A□◆◆◆◆N	———
	小引出しブラック	———	TACGV090A□◆◆◆◆(R·L)	TACGX090A□◆◆◆◆N	TACGR090A□◆◆◆◆(R·L)	TACGT090A□◆◆◆◆N	———
引出し P品番	小引出しシルバー	———	———	———	———	———	TACH8090A□◆◆◆◆(R·L)
	小引出しブラック	———	———	———	———	———	TACIP090A□◆◆◆◆(R·L)
引出し M品番	小引出しシルバー	TACGA105A□◆◆◆◆(R·L)	———	———	———	———	———
	小引出しブラック	TACHM105A□◆◆◆◆(R·L)	———	———	———	———	———
価格	グループ1	¥77,000	¥115,000	¥115,000	¥105,000	¥105,000	¥83,000
	グループ2	¥92,000	¥128,000	¥128,000	¥118,000	¥118,000	¥96,000
引出し T加算	小引出しシルバー	———	———	———	———	———	TACF8090A□◆◆◆◆(R·L)
	小引出しブラック	———	———	———	———	———	TACGL090A□◆◆◆◆(R·L)
価格		———	———	———	———	———	⊕¥4,000
備考		引出し×3　小引出し 右勝手(R)、左勝手(L)有	引出し×2　小引出し×2 フィラー付のみ右勝手(R)、左勝手(L)有		引出し×2　小引出し×2 フィラー付のみ右勝手(R)、左勝手(L)有		引出し×2　小引出し×2 右勝手(R)、左勝手(L)有
		小引出し脇にフィラーが付きます。					

間口		90cm					
品名		スライドストッカー	トレーボード 1段引出し				開き扉
イメージ		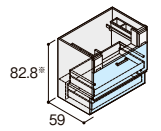	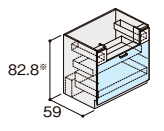	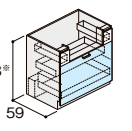	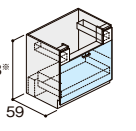	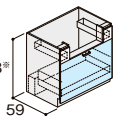	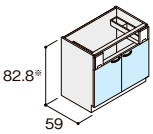
シェルフ/内引出し		———	内引出し付	内引出し付	———	———	———
フィラー		フィラーなし	フィラー付	フィラーなし	フィラー付	フィラーなし	———
引出し P品番	小引出しシルバー	TACH6090A□◆◆◆◆N	TACHT090A□◆◆◆◆(R·L)	TACHS090A□◆◆◆◆N	TACHX090A□◆◆◆◆(R·L)	TACHW090A□◆◆◆◆N	———
	小引出しブラック	TACIM090A□◆◆◆◆N	TACIZ090A□◆◆◆◆(R·L)	TACIY090A□◆◆◆◆N	TACJ3090A□◆◆◆◆(R·L)	TACJ2090A□◆◆◆◆N	———
品番	小引出しシルバー	———	———	———	———	———	TACGD090A□◆◆◆◆N
	小引出しブラック	———	———	———	———	———	TACHP090A□◆◆◆◆N
価格	グループ1	¥83,000	¥73,000	¥73,000	¥63,000	¥63,000	¥50,000
	グループ2	¥96,000	¥86,000	¥86,000	¥76,000	¥76,000	¥63,000
引出し T加算	小引出しシルバー	TACFA090A□◆◆◆◆N	———	———	———	———	———
	小引出しブラック	TACGN090A□◆◆◆◆N	———	———	———	———	———
価格		⊕¥4,000	———	———	———	———	———
備考		引出し×2　小引出し×2	引出し　小引出し×2 フィラー付のみ右勝手(R)、左勝手(L)有		引出し　小引出し×2 フィラー付のみ右勝手(R)、左勝手(L)有		小引出し×2
							小引出し脇にフィラーが付きます。

間口		75cm					
品名		スライドストッカー アシストポケット				スライドストッカー	
イメージ		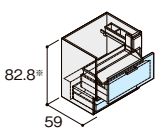	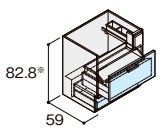	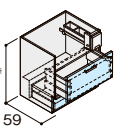	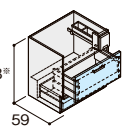	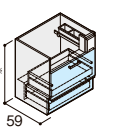	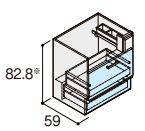
シェルフ/内引出し		シェルフ付	シェルフ付	シェルフなし	シェルフなし	———	———
フィラー		フィラー付	フィラーなし	フィラー付	フィラーなし	フィラー付	フィラーなし
引出し T品番	小引出しシルバー	TACFI075A□◆◆◆◆(R·L)	TACFK075A□◆◆◆◆(R·L)	TACFE075A□◆◆◆◆(R·L)	TACFG075A□◆◆◆◆(R·L)	———	———
	小引出しブラック	TACGW075A□◆◆◆◆(R·L)	TACGY075A□◆◆◆◆(R·L)	TACGS075A□◆◆◆◆(R·L)	TACGU075A□◆◆◆◆(R·L)	———	———
引出し P品番	小引出しシルバー	———	———	———	———	TACH8075A□◆◆◆◆(R·L)	TACH7075A□◆◆◆◆(R·L)
	小引出しブラック	———	———	———	———	TACIP075A□◆◆◆◆(R·L)	TACIN075A□◆◆◆◆(R·L)
価格	グループ1	¥109,000	¥109,000	¥99,000	¥99,000	¥77,000	¥77,000
	グループ2	¥120,000	¥120,000	¥110,000	¥110,000	¥88,000	¥88,000
引出し T加算	小引出しシルバー	———	———	———	———	TACF9075A□◆◆◆◆(R·L)	TACFB075A□◆◆◆◆(R·L)
	小引出しブラック	———	———	———	———	TACGM075A□◆◆◆◆(R·L)	TACGP075A□◆◆◆◆(R·L)
価格		———	———	———	———	⊕¥4,000	⊕¥4,000
備考		引出し×2　小引出し 右勝手(R)、左勝手(L)有		引出し×2　小引出し 右勝手(R)、左勝手(L)有		引出し×2　小引出し 右勝手(R)、左勝手(L)有	

区別しやすくするため、価格情報を［　　］で表示しています。
表示価格には消費税は含まれておりません。　(R·L) 表示はR:右勝手、L:左勝手を示します。イラストはR:右勝手になります。

フロアキャビネット 奥行60cm

○スライドストッカー用キャビネットと開き扉・トレーボード用キャビネットは組み合わせできません。
○品番中の□はキッチン高さ記号を表します。(C:90cm用 B:85cm用 A:80cm用)
◆◆◆◆:扉デザイン・カラー品番については76・77ページをご覧ください。

設置上の注意
コンロ用キャビネットのスライドストッカー・トレーボードには幅木避けのフィラー付をご用意しています。加熱機器側がオープンになる場合は、フィラーのないキャビネットを選択してください。

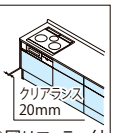

○図はフィラー付

コンロ用

間口		75cm					60cm
品名		トレーボード 1段引出し				開き扉	スライドストッカー
イメージ		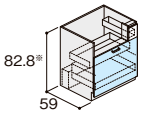	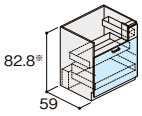	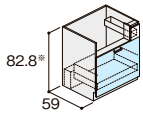	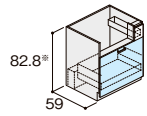	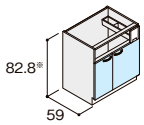	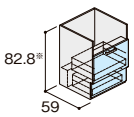
シェルフ/内引出し		内引出し付	内引出し付	———	———	———	———
フィラー		フィラー付	フィラーなし	フィラー付	フィラーなし	———	フィラーなし
引出し P品番	小引出しシルバー	TACHT075A□◆◆◆◆(R・L)	TACHS075A□◆◆◆◆(R・L)	TACHX075A□◆◆◆◆(R・L)	TACHW075A□◆◆◆◆(R・L)	———	(小引出しなし) TACH6060A□◆◆◆◆N
	小引出しブラック	TACIZ075A□◆◆◆◆(R・L)	TACIY075A□◆◆◆◆(R・L)	TACJ3075A□◆◆◆◆(R・L)	TACJ2075A□◆◆◆◆(R・L)	———	
品番	小引出しシルバー	———	———	———	———	TACGE075A□◆◆◆◆(R・L)	———
	小引出しブラック	———	———	———	———	TACHQ075A□◆◆◆◆(R・L)	———
価格	グループ1	¥67,000	¥67,000	¥57,000	¥57,000	¥44,000	¥71,000
	グループ2	¥78,000	¥78,000	¥68,000	¥68,000	¥55,000	¥80,000
引出し T加算 価格	小引出しシルバー	———	———	———	———	———	(小引出しなし) TACHB060A□◆◆◆◆N
	小引出しブラック	———	———	———	———	———	
		———	———	———	———	———	⊕¥4,000
備考		引出し 小引出し 右勝手(R)、左勝手(L)有		引出し 小引出し 右勝手(R)、左勝手(L)有		小引出し 右勝手(R)、左勝手(L)有	引出し×2
						小引出し脇にフィラーが付きます。	

間口		60cm		
品名		トレーボード 1段引出し		開き扉
イメージ		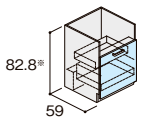	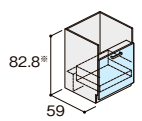	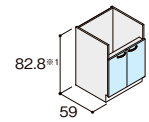
シェルフ/内引出し		内引出し付	———	———
フィラー		フィラーなし	フィラーなし	———
引出し P品番		TACHS060A□◆◆◆◆N	TACHW060A□◆◆◆◆N	———
品番		———	———	TACGB060A□◆◆◆◆N
価格	グループ1	¥61,000	¥51,000	¥38,000
	グループ2	¥70,000	¥60,000	¥47,000
備考		引出し		

間口45cmコンロ用

間口		60cm					
品名		スライドストッカー	スライドストッカー グリルレス用	トレーボード 1段引出し		トレーボード 1段引出し グリルレス用	
イメージ		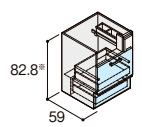	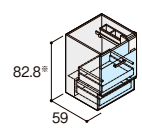	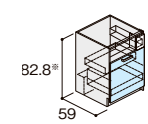	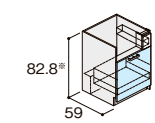	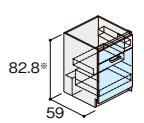	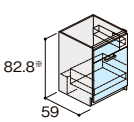
シェルフ/内引出し		———	———	内引出し付	———	内引出し付	———
フィラー		フィラー付	フィラー付	フィラー付	フィラー付	フィラー付	フィラー付
引出し P品番	小引出しシルバー	TACHA060A□◆◆◆◆(R・L)	TACH9060A□◆◆◆◆(R・L)	TACHV060A□◆◆◆◆(R・L)	TACHZ060A□◆◆◆◆(R・L)	TACHU060A□◆◆◆◆(R・L)	TACHY060A□◆◆◆◆(R・L)
	小引出しブラック	TACIR060A□◆◆◆◆(R・L)	TACIQ060A□◆◆◆◆(R・L)	TACJ1060A□◆◆◆◆(R・L)	TACJ5060A□◆◆◆◆(R・L)	TACJ0060A□◆◆◆◆(R・L)	TACJ4060A□◆◆◆◆(R・L)
価格	グループ1	¥71,000	¥71,000	¥61,000	¥51,000	¥61,000	¥51,000
	グループ2	¥80,000	¥80,000	¥70,000	¥60,000	¥70,000	¥60,000
引出し T加算 価格	小引出しシルバー	TACF9060A□◆◆◆◆(R・L)	TACFC060A□◆◆◆◆(R・L)	———	———	———	———
	小引出しブラック	TACGM060A□◆◆◆◆(R・L)	TACGQ060A□◆◆◆◆(R・L)	———	———	———	———
		⊕¥4,000	⊕¥4,000	———	———	———	———
備考		引出し×2 小引出し 右勝手(R)、左勝手(L)有		引出し 小引出し 右勝手(R)、左勝手(L)有			

 引出し[T]:ソフトモーションレール 引出し[P]:ローラーレール・ダンパー付

○アシストポケットの奥行きは、キッチンの勝手(R/L)にかかわらず左側が大きくなります。



間口45cmコンロ用

間口		60cm	
品名		開き扉	開き扉 グリルレス用
イメージ		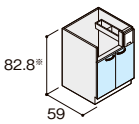	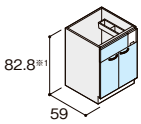
フィラー		———	———
品番	小引出しシルバー	TACGE060A□◆◆◆◆(R·L)	TACGC060A□◆◆◆◆(R·L)
	小引出しブラック	TACHQ060A□◆◆◆◆(R·L)	TACHN060A□◆◆◆◆(R·L)
価格	グループ1	¥38,000	¥38,000
	グループ2	¥47,000	¥47,000
備考		小引出し 右勝手(R)、左勝手(L)有	
		小引出し脇にフィラーが付きます。	

IHヒーター用仕切り板について

コンロ用キャビネットには、オプションのIHヒーター用仕切り板をご用意ください。

○キャビネット間口105cm(スライドストッカータイプとトレーボードタイプのみ)はY1BSIH105T、その他のキャビネットはY1BSIH060Tをご使用ください。

品番:Y1BSIH105T☆
価格:¥9,000

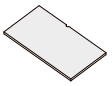

品番:Y1BSIH060T☆
価格:¥9,000

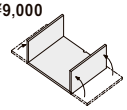

調理台用

間口		90cm			80cm		
品名		スライドストッカー	3段引出し	2段引出し 棚板付	スライドストッカー	3段引出し	2段引出し 棚板付
イメージ		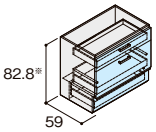	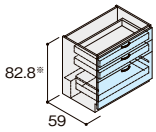	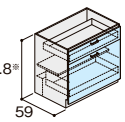	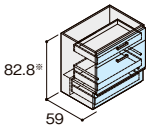	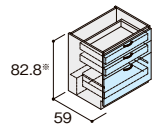	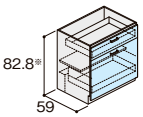
引出しP 品番		TATD2090A□◆◆◆◆N	TATC8090A□◆◆◆◆N	TATD0090A□◆◆◆◆N	TATD2080A□◆◆◆◆N	TATC8080A□◆◆◆◆N	TATD0080A□◆◆◆◆N
価格	グループ1	¥101,000	¥87,000	¥79,000	¥101,000	¥87,000	¥79,000
	グループ2	¥113,000	¥99,000	¥91,000	¥113,000	¥99,000	¥91,000
引出しT 加算価格		TATC3090A□◆◆◆◆N	———	———	TATC3080A□◆◆◆◆N	———	———
		⊕¥6,000	———	———	⊕¥6,000	———	———
備考		引出し×3		引出し×2 棚板	引出し×3		引出し×2 棚板

間口		75cm			60cm		
品名		スライドストッカー	3段引出し	2段引出し 棚板付	スライドストッカー	3段引出し	2段引出し 棚板付
イメージ		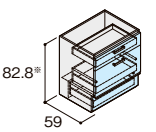	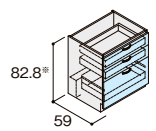	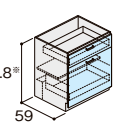	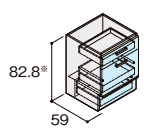	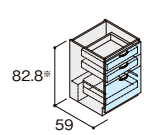	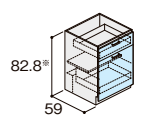
引出しP 品番		TATD2075A□◆◆◆◆N	TATC8075A□◆◆◆◆N	TATD0075A□◆◆◆◆N	TATD2060A□◆◆◆◆N	TATC8060A□◆◆◆◆N	TATD0060A□◆◆◆◆N
価格	グループ1	¥95,000	¥81,000	¥73,000	¥89,000	¥75,000	¥67,000
	グループ2	¥105,000	¥91,000	¥83,000	¥97,000	¥83,000	¥75,000
引出しT 加算価格		TATC3075A□◆◆◆◆N	———	———	TATC3060A□◆◆◆◆N	———	———
		⊕¥6,000	———	———	⊕¥6,000	———	———
備考		引出し×3		引出し×2 棚板	引出し×3		引出し×2 棚板

区別しやすくするため、価格情報を［　］で表示しています。
表示価格には消費税は含まれておりません。　(R·L)表示はR:右勝手、L:左勝手を示します。イラストはR:右勝手になります。

○スライドストッカー用キャビネットと開き扉・トレーボード用キャビネットは組み合わせできません。
○品番中の□はキッチン高さ記号を表します。(C:90cm用 B:85cm用 A:80cm用)
◆◆◆◆:扉デザイン・カラー品番については76・77ページをご覧ください。

調理台用

間口	45cm				30cm	
品名	スライドストッカー	3段引出し	2段引出し 棚板付	開き扉	スライドストッカー	3段引出し
イメージ	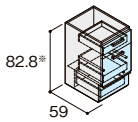	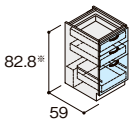	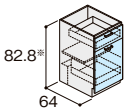	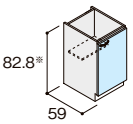	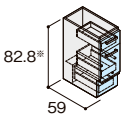	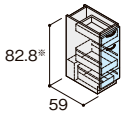
引出しP 品番	TATD2045A□◆◆◆◆N	TATC8045A□◆◆◆◆N	TATD0045A□◆◆◆◆N	———	TATD2030A□◆◆◆◆N	TATC8030A□◆◆◆◆N
品番	———	———	———	TATC0045A□◆◆◆◆(R・L)	———	———
価格 グループ1	¥83,000	¥69,000	¥61,000	¥45,000	¥77,000	¥63,000
価格 グループ2	¥89,000	¥75,000	¥67,000	¥51,000	¥81,000	¥67,000
引出しT 加算価格	TATC3045A□◆◆◆◆N	———	———	———	TATC3030A□◆◆◆◆N	———
引出しT 加算価格	⊕¥6,000	———	———	———	⊕¥6,000	———
引出しM 加算価格	———	TATC5045A□◆◆◆◆N	———	———	———	TATC5030A□◆◆◆◆N
引出しM 加算価格	———	⊖¥15,000	———	———	———	⊖¥15,000
備考	引出し×3		引出し×2 棚板	棚板 右勝手(R)、左勝手(L)有	引出し×3	引出し×3

間口	30cm		15cm			
品名	2段引出し 棚板付	開き扉	スライドストッカー スライドバスケット	スライドバスケット (トレーボード・開き扉用)	スライドストッカー 開き扉 棚板なし	開き扉 棚板なし
イメージ	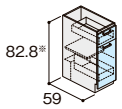	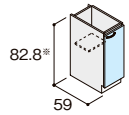	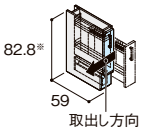	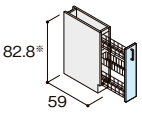	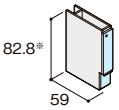	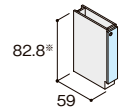
引出しP 品番	TATD0030A□◆◆◆◆N	———	TATC7015A□◆◆◆◆(R・L)		———	
品番	———	TATC0030A□◆◆◆◆(R・L)	———	TATB9015A□◆◆◆◆(R・L)	TATC4015A□◆◆◆◆(R・L)	TATC1015A□◆◆◆◆(R・L)
価格 グループ1	¥55,000	¥39,000	¥65,000	¥42,000	¥35,000	¥33,000
価格 グループ2	¥59,000	¥43,000	¥67,000	¥44,000	¥37,000	¥35,000
備考	引出し×2 棚板	棚板 右勝手(R)、左勝手(L)有	引出し　スライドバスケット 右勝手(R)、左勝手(L)有 フィラー仕様	スライドバスケット 右勝手(R)、左勝手(L)有 フィラー仕様	右勝手(R)、左勝手(L)有	右勝手(R)、左勝手(L)有
備考					取手は埋め込み取手になります。 ケコミ部分は収納スペースではありません。	ライン取手[Q]以外は埋め込み取手になります。

食器洗い乾燥機・浅型用

間口	90cm	80cm	75cm	45cm		
品名	スライドストッカー 3段引出し	スライドストッカー 3段引出し	スライドストッカー 3段引出し	スライドストッカー	下段引出し (トレーボード・開き扉用)	上段引出し (スライドストッカー用)
イメージ	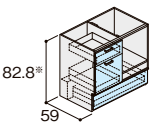	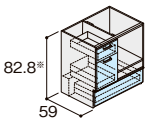	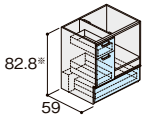	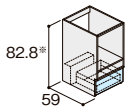	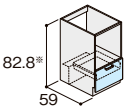	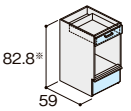
引出しP 品番	TATD7090A□◆◆◆◆(R・L)	TATD7080A□◆◆◆◆(R・L)	TATD7075A□◆◆◆◆(R・L)	TATE0045A□◆◆◆◆N	TATE3045A□◆◆◆◆N	———
引出しT 品番	———	———	———	———	———	TATD5045A□◆◆◆◆N
価格 グループ1	¥89,000	¥89,000	¥83,000	¥50,000	¥43,000	¥68,000
価格 グループ2	¥98,000	¥98,000	¥90,000	¥53,000	¥46,000	¥71,000
引出しT 加算価格	TATD8090A□◆◆◆◆(R・L)	TATD8080A□◆◆◆◆(R・L)	TATD8075A□◆◆◆◆(R・L)	TATE1045A□◆◆◆◆N	———	———
引出しT 加算価格	⊕¥6,000	⊕¥6,000	⊕¥6,000	⊕¥2,000	———	———
引出しM 加算価格	———	———	———	———	TATE2045A□◆◆◆◆N	———
引出しM 加算価格	———	———	———	———	⊖¥6,000	———
備考	引出し×3 右勝手(R)、左勝手(L)有	引出し×3 右勝手(R)、左勝手(L)有	引出し×3 右勝手(R)、左勝手(L)有	引出し		引出し
備考						引出しの仕様は、他のキャビネットと異なります。また引出しの底板は特殊樹脂化粧板になります。

 引出しT:ソフトモーションレール　引出しP:ローラーレール・ダンパー付　引出しM:ローラーレール(樹脂引出し)

設置上の注意

スライドバスケットはフィラー仕様（鏡板ショート）になっています。フィラーが壁面側にくるように左右勝手を選択してください。



左右勝手について

■フロアキャビネット　調理台用　開き扉

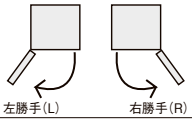

■フロアキャビネット スライドストッカースライドバスケット
■フロアキャビネット スライドバスケット



■フロアキャビネット
食器洗い乾燥機用

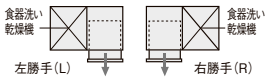

L.Rは、食器洗い乾燥機が配置される側のことです。

食器洗い乾燥機･浅型用

間　口		45cm
品　名		上段引出し（トレーボード･開き扉用）
イメージ		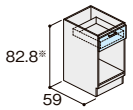
引出しP 品番		TATD3045A□◆◆◆◆N
引出しM 品番		――
価格	グループ1	¥43,000
	グループ2	¥46,000
備　考		引出し

区別しやすくするため、価格情報を［　　］で表示しています。
表示価格には消費税は含まれておりません。　（R･L）表示はR：右勝手、L：左勝手を示します。イラストはR：右勝手になります。

○品番中の○はキッチン高さ記号を表します。(F:90cm用 A:85cm用 E:80cm用)
◆◆◆◆と◆◆◆/:には扉デザイン・カラー品番が入ります。
○取手のない部材は末尾が「/」となります。
扉デザイン・カラー品番は76・77ページをご覧ください。

裏面収納(奥行97cm 収納タイプ用)

品名	開き扉					
	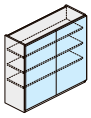			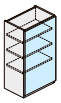		
間口	90cm	75cm	60cm	45cm		
寸法	W90×D31cm	W75×D31cm	W60×D31cm	W45×D31cm		
品番	TAD6M090K○◆◆◆◆N	TAD6M075K○◆◆◆◆N	TAD6M060K○◆◆◆◆N	TAD6L045K○◆◆◆◆(R・L)		
ワークトップグループ2品番	TAD6R090K○◆◆◆◆N	TAD6R075K○◆◆◆◆N	TAD6R060K○◆◆◆◆N	TAD6Q045K○◆◆◆◆(R・L)		
価格 グループ1	¥63,000	¥57,000	¥51,000	¥45,000		
価格 グループ2	¥76,000	¥68,000	¥60,000	¥52,000		
備考	棚板×3			棚板×3 右勝手(R)、左勝手(L)有		
	開き扉はプッシュオープン仕様になります。			開き扉はプッシュオープン仕様になります。		

品名	開き扉 フィラー付					
	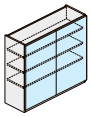			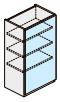		
間口	90cm	75cm	60cm	45cm		
寸法	W90×D31cm	W75×D31cm	W60×D31cm	W45×D31cm		
品番	TAD6P090K○◆◆◆◆(R・L)	TAD6P075K○◆◆◆◆(R・L)	TAD6P060K○◆◆◆◆(R・L)	TAD6N045K○◆◆◆◆(R・L)		
ワークトップグループ2品番	TAD6T090K○◆◆◆◆(R・L)	TAD6T075K○◆◆◆◆(R・L)	TAD6T060K○◆◆◆◆(R・L)	TAD6S045K○◆◆◆◆(R・L)		
価格 グループ1	¥63,000	¥57,000	¥51,000	¥45,000		
価格 グループ2	¥76,000	¥68,000	¥60,000	¥52,000		
備考	棚板×3 右勝手(R)、左勝手(L)有			棚板×3 右勝手(R)、左勝手(L)有		
	開き扉はプッシュオープン仕様になります。			開き扉はプッシュオープン仕様になります。		

裏面パネル(奥行97・75cm共用)

品名						
	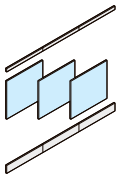	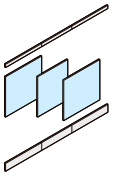	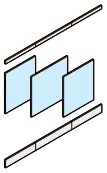	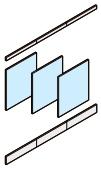	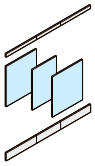	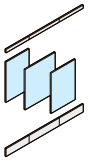
間口	270cm	255cm	240cm	225cm	210cm	195cm
寸法	W270×D1.5×H86cm	W255×D1.5×H86cm	W240×D1.5×H86cm	W225×D1.5×H86cm	W210×D1.5×H86cm	W195×D1.5×H86cm
品番	TBPIL270◆◆◆/	TBPIL255◆◆◆/	TBPIL240◆◆◆/	TBPIL225◆◆◆/	TBPIL210◆◆◆/	TBPIL195◆◆◆/
価格 グループ1	¥65,000	¥62,000	¥58,000	¥55,000	¥52,000	¥49,000
価格 グループ2	¥87,000	¥83,000	¥79,000	¥75,000	¥70,000	¥66,000
備考	取付桟×2					

品名							
	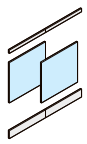	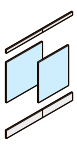	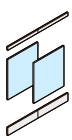		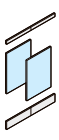		
間口	180cm	165cm	150cm	135cm	120cm	105cm	90cm
寸法	W180×D1.5×H86cm	W165×D1.5×H86cm	W150×D1.5×H86cm	W135×D1.5×H86cm	W120×D1.5×H86cm	W105×D1.5×H86cm	W90×D1.5×H86cm
品番	TBPIL180◆◆◆/	TBPIL165◆◆◆/	TBPIL150◆◆◆/	TBPIL135◆◆◆/	TBPIL120◆◆◆/	TBPIL105◆◆◆/	TBPIL090◆◆◆/
価格 グループ1	¥45,000	¥42,000	¥39,000	¥36,000	¥32,000	¥29,000	¥26,000
価格 グループ2	¥62,000	¥57,000	¥53,000	¥49,000	¥44,000	¥40,000	¥36,000
備考	取付桟×2						

左右勝手について

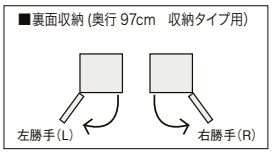

サイドパネル

品　名						
	奥行97cm用 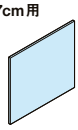	奥行75cm用 				
	収納・テーブルタイプ用	テーブルタイプ用	ハーフ収納タイプ用			
寸　法	W1.5xD95.1xH85.6cm（ワークトップグループ1寸法） W1.5xD95.1xH88.5cm（ワークトップグループ2寸法）	W1.5xD73.1xH85.6cm（ワークトップグループ1寸法） W1.5xD73.1xH88.5cm（ワークトップグループ2寸法）	W1.5xD30.5xH86cm			
品　番	TST095X085U◆◆◆/	TST073X085U◆◆◆/	TST030X086U◆◆◆/			
ワークトップグループ2品番	TST095X088U◆◆◆/	TST073X088U◆◆◆/				
価格 グループ1	¥23,000	¥23,000	¥11,000			
価格 グループ2	¥27,000	¥27,000	¥13,000			
備　考			裏面収納キャビネット用			

支持金具

センターキッチン 奥行97cm テーブルタイプ用



間　口	270cm	255cm	240cm	225cm	210cm	195cm	180cm
寸　法	W260.4×D13×H9cm	W245.4×D13×H9cm	W230.4×D13×H9cm	W215.4×D13×H9cm	W200.4×D13×H9cm	W185.4×D13×H9cm	W170.4×D13×H9cm
品　番	TBTHK270	TBTHK255	TBTHK240	TBTHK225	TBTHK210	TBTHK195	TBTHK180
価　格	¥36,000	¥34,000	¥32,000	¥31,000	¥29,000	¥28,000	¥26,000
ブラック	TBTHK270K	TBTHK255K	TBTHK240K	TBTHK225K	TBTHK210K	TBTHK195K	TBTHK180K
加算価格	⊕¥0	⊕¥0	⊕¥0	⊕¥0	⊕¥0	⊕¥0	⊕¥0
シャインニッケル	TBTHK270G	TBTHK255G	TBTHK240G	TBTHK225G	TBTHK210G	TBTHK195G	TBTHK180G
加算価格	⊕¥0	⊕¥0	⊕¥0	⊕¥0	⊕¥0	⊕¥0	⊕¥0
間　口	165cm	150cm	135cm	120cm	105cm	90cm	
寸　法	W155.4×D13×H9cm	W140.4×D13×H9cm	W125.4×D13×H9cm	W110.4×D13×H9cm	W95.4×D13×H9cm	W80.4×D13×H9cm	
品　番	TBTHK165	TBTHK150	TBTHK135	TBTHK120	TBTHK105	TBTHK090	
価　格	¥24,000	¥23,000	¥21,000	¥19,000	¥18,000	¥16,000	
ブラック	TBTHK165K	TBTHK150K	TBTHK135K	TBTHK120K	TBTHK105K	TBTHK090K	
加算価格	⊕¥0	⊕¥0	⊕¥0	⊕¥0	⊕¥0	⊕¥0	
シャインニッケル	TBTHK165G	TBTHK150G	TBTHK135G	TBTHK120G	TBTHK105G	TBTHK090G	
加算価格	⊕¥0	⊕¥0	⊕¥0	⊕¥0	⊕¥0	⊕¥0	

センターキッチン用ガラスパネル

品　名	コンロ前全面タイプ		コンロ前ハーフタイプ・シンク前スクリーン（共通）		
	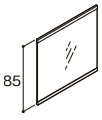	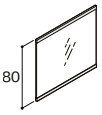			
寸　法	W90×D1.9×H85cm	W90×D1.9×H80cm	W79×D3.1×H25cm		
品　番	TTP85G090	TTP80G090	TSPSG079		
価　格	¥49,000	¥49,000	¥38,000		
ブラック	TTP85G090U	TTP80G090U	TSPSG079U		
加算価格	⊕¥0	⊕¥0	⊕¥0		
シャインニッケル	TTP85G090V	TTP80G090V	TSPSG079V		
加算価格	⊕¥0	⊕¥0	⊕¥0		
備　考	H85cm用（ワークトップからレンジフード下端までの高さ）	H80cm用（ワークトップからレンジフード下端までの高さ）			

●ガラスパネル（コンロ前用）・ハーフタイプについて

・加熱機器のセンター位置とガラスパネル（コンロ前用）のセンター位置は常に同じになります。
・ペニンシュラ型の場合は、加熱機器位置は固定になるのでガラスパネル（コンロ前用）の位置は動かせません。（全面タイプ同様）
ハーフタイプのガラスパネルはキッチンの近くに窓・ドア・エアコンなどがある場合や、室内の空気の流れの影響を受け捕煙効率が落ちる場合がございます。
レイアウトは風の影響を受けにくい「全面タイプ」を基本にしてください。

区別しやすくするため、価格情報を［　　］で表示しています。
表示価格には消費税は含まれておりません。　（R・L）表示はR：右勝手、L：左勝手を示します。イラストはR：右勝手になります。　寸法表示はW：間口、D：奥行、H：高さです。

ウォールキャビネット 高さ70cm

○イラストは不燃仕様なしです。

			間　口	90cm	80cm	75cm	60cm	45cm	35cm	30cm	25cm	15cm	75×45cm
開き扉	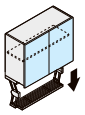	クイックパレット・シングルタイプ付		○ 252ページ	—	○ 252ページ	—	—	—	—	—	—	—
			側面不燃仕様	○ 252ページ	—	○ 252ページ	—	—	—	—	—	—	—
	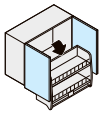	ダウンウォール付		○ 252ページ	—	○ 252ページ	—	—	—	—	—	—	—
			側面不燃仕様	○ 252ページ	—	○ 252ページ	—	—	—	—	—	—	—
	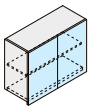	照明スペース付		○ 252ページ	—	○ 252ページ	—	—	—	—	—	—	—
			側面不燃仕様	○ 252ページ	—	○ 252ページ	—	—	—	—	—	—	—
	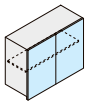	開き扉		○ 252ページ	○ 252ページ	○ 253ページ	○ 253ページ	○ 253ページ	○ 253ページ	○ 253ページ	○ 254ページ	○ 254ページ	—
			側面不燃仕様	○ 252ページ	—	○ 253ページ	○ 253ページ	○ 253ページ	—	○ 253ページ	—	—	—
			側面・底面不燃仕様	—	—	—	—	○ 253ページ	○ 253ページ	○ 254ページ	○ 254ページ	○ 254ページ	—
	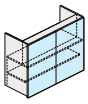	開き扉 梁欠き対応		○ 252ページ	○ 252ページ	○ 253ページ	○ 253ページ	○ 253ページ	○ 253ページ	○ 254ページ	○ 254ページ	—	—
			側面不燃仕様	○ 252ページ	—	○ 253ページ	—	○ 253ページ	—	○ 254ページ	—	—	—
			側面・底面不燃仕様	—	—	—	—	○ 253ページ	○ 253ページ	○ 254ページ	○ 254ページ	○ 254ページ	—
	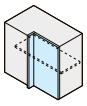	L型コーナー用		—	—	—	—	—	—	—	—	—	○ 254ページ

側面不燃仕様：側面不燃仕様あり　側面・底面不燃仕様：側面・底面不燃仕様あり

○イラストは不燃仕様なしです。

			間　口	90cm	80cm	75cm	60cm	45cm	35cm	30cm	25cm	15cm	75×45cm
オートダウンウォール	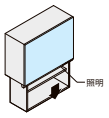	収納タイプ・LED照明付		○ 254ページ	—	○ 254ページ	—	—	—	—	—	—	—
			側面不燃仕様	○ 254ページ	—	○ 254ページ	—	—	—	—	—	—	—
	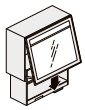	食器乾燥庫タイプ		○ 254ページ	—	—	—	—	—	—	—	—	—

側面不燃仕様：側面不燃仕様あり

ウォールキャビネット 高さ60cm

○イラストは不燃仕様なしです。

		間口	90cm	80cm	75cm	60cm	45cm	35cm	30cm	25cm	15cm	75×45cm
開き扉	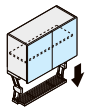	クイックパレット・シングルタイプ付	○ 255ページ	—	○ 255ページ	—	—	—	—	—	—	—
		側面不燃仕様	○ 255ページ	—	○ 255ページ	—	—	—	—	—	—	—
	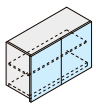	照明スペース付	○ 255ページ	—	○ 255ページ	—	—	—	—	—	—	—
		側面不燃仕様	○ 255ページ	—	○ 255ページ	—	—	—	—	—	—	—
	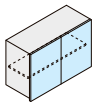	開き扉	○ 255ページ	○ 255ページ	○ 255ページ	○ 256ページ	○ 256ページ	○ 256ページ	○ 256ページ	○ 256ページ	○ 257ページ	—
		側面不燃仕様	○ 255ページ	—	○ 255ページ	○ 256ページ	○ 256ページ	—	○ 256ページ	—	—	—
		側面・底面不燃仕様	—	—	—	—	○ 256ページ	○ 256ページ	○ 256ページ	○ 257ページ	○ 257ページ	—
	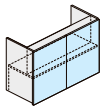	開き扉 梁欠き対応	○ 255ページ	○ 255ページ	○ 255ページ	○ 256ページ	○ 256ページ	○ 256ページ	○ 256ページ	○ 257ページ	—	—
		側面不燃仕様	○ 255ページ	—	○ 255ページ	—	○ 256ページ	—	○ 256ページ	—	—	—
		側面・底面不燃仕様	—	—	—	—	○ 256ページ	○ 256ページ	○ 256ページ	○ 257ページ	○ 257ページ	—
	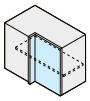	L型コーナー用	—	—	—	—	—	—	—	—	—	○ 257ページ

側面不燃仕様：側面不燃仕様あり　側面・底面不燃仕様：側面・底面不燃仕様あり

ウォールキャビネット 高さ50cm

○イラストは不燃仕様なしです。

		間口	90cm	80cm	75cm	60cm	45cm	35cm	30cm	25cm	15cm	75×45cm
開き扉	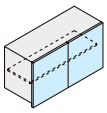	開き扉	○ 257ページ	○ 257ページ	○ 257ページ	○ 257ページ	○ 258ページ	○ 258ページ	○ 258ページ	○ 258ページ	○ 258ページ	—
		側面不燃仕様	○ 257ページ	—	○ 257ページ	○ 258ページ	○ 258ページ	—	○ 258ページ	—	—	—
		側面・底面不燃仕様	—	—	—	—	○ 258ページ	○ 258ページ	○ 258ページ	○ 258ページ	○ 259ページ	—
	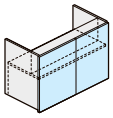	開き扉 梁欠き対応	○ 257ページ	○ 257ページ	○ 257ページ	○ 258ページ	○ 258ページ	○ 258ページ	○ 258ページ	○ 258ページ	—	—
		側面不燃仕様	○ 257ページ	—	○ 257ページ	—	○ 258ページ	—	○ 258ページ	—	—	—
		側面・底面不燃仕様	—	—	—	—	○ 258ページ	○ 258ページ	○ 258ページ	○ 258ページ	○ 259ページ	—
	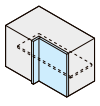	L型コーナー用	—	—	—	—	—	—	—	—	—	○ 259ページ

側面不燃仕様：側面不燃仕様あり　側面・底面不燃仕様：側面・底面不燃仕様あり

◆◆◆/:には扉デザイン・カラー品番が入ります。
○取手のない部材は末尾が「/」となります。
扉デザイン・カラー品番は76・77ページをご覧ください。

高さ70cm ▶セット品番の詳細は284ページをご覧ください。

間口	90cm					
品名	クイックパレット・シングルタイプ付		ダウンウォール付		開き扉 照明スペース付	
イメージ	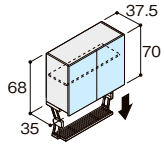	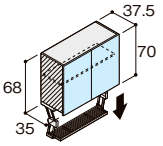	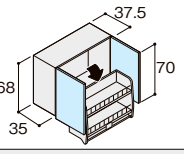	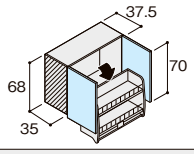	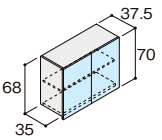	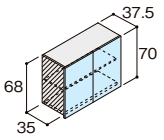
仕様	――	側面不燃仕様	――	側面不燃仕様	――	側面不燃仕様
品番	セット品番 T1ZWA6R090◆◆◆/N	セット品番 T1ZWA6S090◆◆◆/(R・L)	セット品番 T1ZWA6P090◆◆◆/N	セット品番 T1ZWA6Q090◆◆◆/(R・L)	TAW0R090AB◆◆◆/N	TAW0T090AB◆◆◆/(R・L)
価格 グループ1	¥70,000	¥72,000	¥75,500	¥77,500	¥32,000	¥34,000
価格 グループ2	¥77,000	¥79,000	¥82,500	¥84,500	¥39,000	¥41,000
扉キャッチ機構付加算価格	セット品番 T1ZWA6H090◆◆◆/N	セット品番 T1ZWA6I090◆◆◆/(R・L)	セット品番 T1ZWA6F090◆◆◆/N	セット品番 T1ZWA6G090◆◆◆/(R・L)	TAW0S090AB◆◆◆/N	TAW0U090AB◆◆◆/(R・L)
扉キャッチ機構付加算価格	⊕¥2,000	⊕¥2,000	⊕¥2,000	⊕¥2,000	⊕¥2,000	⊕¥2,000
備考	棚板　通線仕様	棚板　通線仕様 右勝手(R)、左勝手(L)有		右勝手(R)、左勝手(L)有	棚板	棚板 右勝手(R)、左勝手(L)有
備考	クイックパレット最大積載重量10kg		最大積載重量15kg			

間口	90cm				80cm	
品名	開き扉				開き扉	
イメージ	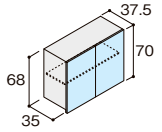	梁欠き対応 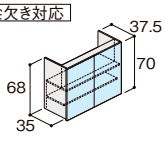	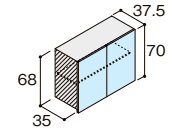	梁欠き対応 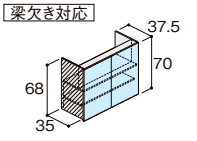	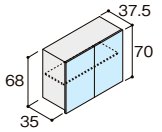	梁欠き対応 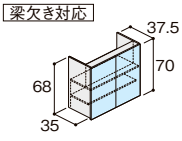
仕様	――	――	側面不燃仕様	側面不燃仕様	――	――
品番	TAW6J090AB◆◆◆/N	TAW6X090AB◆◆◆/N	TAW6L090AB◆◆◆/(R・L)	TAW7B090AB◆◆◆/(R・L)	TAW6J080AB◆◆◆/N	TAW6X080AB◆◆◆/N
価格 グループ1	¥32,000	¥38,000	¥34,000	¥40,000	¥32,000	¥38,000
価格 グループ2	¥39,000	¥45,000	¥41,000	¥47,000	¥39,000	¥45,000
扉キャッチ機構付加算価格	TAW0V090AB◆◆◆/N	TAW6V090AB◆◆◆/N	TAW0X090AB◆◆◆/(R・L)	TAW6Z090AB◆◆◆/(R・L)	TAW0V080AB◆◆◆/N	TAW6V080AB◆◆◆/N
扉キャッチ機構付加算価格	⊕¥2,000	⊕¥2,000	⊕¥2,000	⊕¥2,000	⊕¥2,000	⊕¥2,000
備考	棚板		棚板 右勝手(R)、左勝手(L)有		棚板	

間口	75cm					
品名	クイックパレット・シングルタイプ付		ダウンウォール付		開き扉 照明スペース付	
イメージ	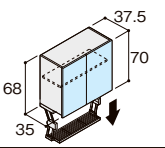	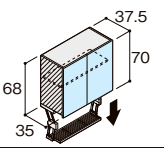	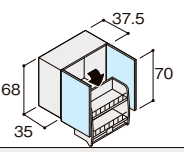	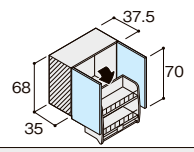	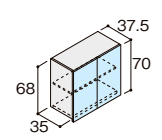	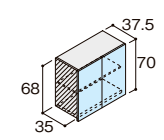
仕様	――	側面不燃仕様	――	側面不燃仕様	――	側面不燃仕様
品番	セット品番 T1ZWA6R075◆◆◆/N	セット品番 T1ZWA6S075◆◆◆/(R・L)	セット品番 T1ZWA6P075◆◆◆/N	セット品番 T1ZWA6Q075◆◆◆/(R・L)	TAW0R075AB◆◆◆/N	TAW0T075AB◆◆◆/(R・L)
価格 グループ1	¥67,500	¥69,500	¥72,500	¥74,500	¥30,000	¥32,000
価格 グループ2	¥73,500	¥75,500	¥78,500	¥80,500	¥36,000	¥38,000
扉キャッチ機構付加算価格	セット品番 T1ZWA6H075◆◆◆/N	セット品番 T1ZWA6I075◆◆◆/(R・L)	セット品番 T1ZWA6F075◆◆◆/N	セット品番 T1ZWA6G075◆◆◆/(R・L)	TAW0S075AB◆◆◆/N	TAW0U075AB◆◆◆/(R・L)
扉キャッチ機構付加算価格	⊕¥2,000	⊕¥2,000	⊕¥2,000	⊕¥2,000	⊕¥2,000	⊕¥2,000
備考	棚板　通線仕様	棚板　通線仕様 右勝手(R)、左勝手(L)有		右勝手(R)、左勝手(L)有	棚板	棚板 右勝手(R)、左勝手(L)有
備考	クイックパレット最大積載重量10kg		最大積載重量15kg			

左右勝手について

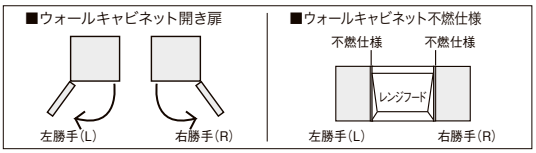

側面・底面不燃仕様の使い分けについては301ページをご確認ください。

高さ70cm

▶セット品番の詳細は284ページをご覧ください。

間口		75cm				60cm	
品名		開き扉				開き扉	
イメージ		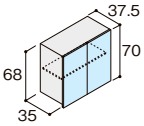	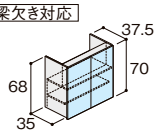	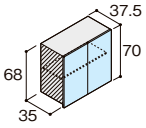	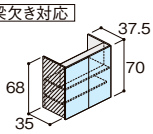	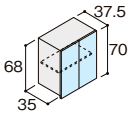	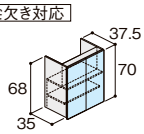
仕様		——	——	側面不燃仕様	側面不燃仕様	——	——
品番		TAW6J075AB◆◆◆/N	TAW6X075AB◆◆◆/N	TAW6L075AB◆◆◆/(R·L)	TAW7B075AB◆◆◆/(R·L)	TAW6J060AB◆◆◆/N	TAW6X060AB◆◆◆/N
価格	グループ1	¥30,000	¥36,000	¥32,000	¥38,000	¥28,000	¥34,000
	グループ2	¥36,000	¥42,000	¥38,000	¥44,000	¥33,000	¥39,000
扉キャッチ機構付加算価格		TAW0V075AB◆◆◆/N	TAW6V075AB◆◆◆/N	TAW0X075AB◆◆◆/(R·L)	TAW6Z075AB◆◆◆/(R·L)	TAW0V060AB◆◆◆/N	TAW6V060AB◆◆◆/N
		⊕¥2,000	⊕¥2,000	⊕¥2,000	⊕¥2,000	⊕¥2,000	⊕¥2,000
備考		棚板		棚板 右勝手(R)、左勝手(L)有		棚板	

間口		60cm	45cm				
品名		開き扉	開き扉				
イメージ		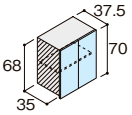	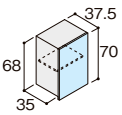	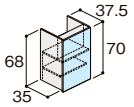	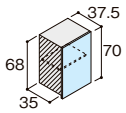	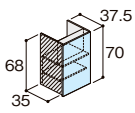	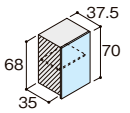
仕様		側面不燃仕様	——	——	側面不燃仕様	側面不燃仕様	側面・底面不燃仕様
品番		TAW6L060AB◆◆◆/(R·L)	TAW6K045AB◆◆◆/(R·L)	TAW6Y045AB◆◆◆/(R·L)	TAW6M045AB◆◆◆/(R·L)	TAW7C045AB◆◆◆/(R·L)	TAW6N045AB◆◆◆/(R·L)
価格	グループ1	¥30,000	¥26,000	¥32,000	¥28,000	¥34,000	¥29,000
	グループ2	¥35,000	¥30,000	¥36,000	¥32,000	¥38,000	¥33,000
扉キャッチ機構付加算価格		TAW0X060AB◆◆◆/(R·L)	TAW0W045AB◆◆◆/(R·L)	TAW6W045AB◆◆◆/(R·L)	TAW0Y045AB◆◆◆/(R·L)	TAW7A045AB◆◆◆/(R·L)	TAW0Z045AB◆◆◆/(R·L)
		⊕¥2,000	⊕¥1,000	⊕¥1,000	⊕¥1,000	⊕¥1,000	⊕¥1,000
備考		棚板 右勝手(R)、左勝手(L)有	棚板 右勝手(R)、左勝手(L)有				

間口		45cm	35cm		30cm		
品名		開き扉	開き扉		開き扉		
イメージ		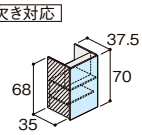	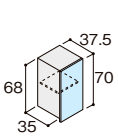	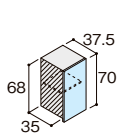	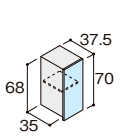	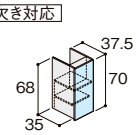	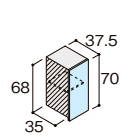
仕様		側面・底面不燃仕様	——	側面・底面不燃仕様	——	——	側面不燃仕様
品番		TAW7E045AB◆◆◆/(R·L)	TAW6K035AB◆◆◆/(R·L)	TAW6N035AB◆◆◆/(R·L)	TAW6K030AB◆◆◆/(R·L)	TAW6Y030AB◆◆◆/(R·L)	TAW6M030AB◆◆◆/(R·L)
価格	グループ1	¥35,000	¥26,000	¥29,000	¥24,000	¥30,000	¥26,000
	グループ2	¥39,000	¥30,000	¥33,000	¥27,000	¥33,000	¥29,000
扉キャッチ機構付加算価格		TAW7D045AB◆◆◆/(R·L)	TAW0W035AB◆◆◆/(R·L)	TAW0Z035AB◆◆◆/(R·L)	TAW0W030AB◆◆◆/(R·L)	TAW6W030AB◆◆◆/(R·L)	TAW0Y030AB◆◆◆/(R·L)
		⊕¥1,000	⊕¥1,000	⊕¥1,000	⊕¥1,000	⊕¥1,000	⊕¥1,000
備考		棚板 右勝手(R)、左勝手(L)有	棚板 右勝手(R)、左勝手(L)有		棚板 右勝手(R)、左勝手(L)有		

区別しやすくするため、価格情報を［　　］で表示しています。
表示価格には消費税は含まれておりません。　(R·L) 表示はR：右勝手、L：左勝手を示します。イラストはR：右勝手になります。

◆◆◆/:には扉デザイン・カラー品番が入ります。
○取手のない部材は末尾が「/」となります。
扉デザイン・カラー品番は76・77ページをご覧ください。

高さ70cm

間口	30cm			25cm		15cm
品名	開き扉			開き扉		開き扉
イメージ	梁欠き対応 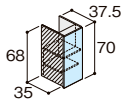	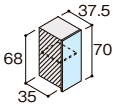	梁欠き対応 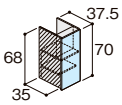	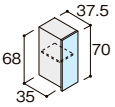	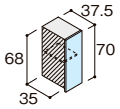	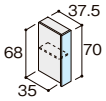
仕様	側面不燃仕様	側面・底面不燃仕様	側面・底面不燃仕様	——	側面・底面不燃仕様	——
品番	TAW7C030AB◆◆◆/(R・L)	TAW6N030AB◆◆◆/(R・L)	TAW7E030AB◆◆◆/(R・L)	TAW6K025AB◆◆◆/(R・L)	TAW6N025AB◆◆◆/(R・L)	TAW6K015AB◆◆◆/(R・L)
価格 グループ1	¥32,000	¥27,000	¥33,000	¥24,000	¥27,000	¥22,000
価格 グループ2	¥35,000	¥30,000	¥36,000	¥27,000	¥30,000	¥24,000
扉キャッチ機構付加算価格	TAW7A030AB◆◆◆/(R・L)	TAW0Z030AB◆◆◆/(R・L)	TAW7D030AB◆◆◆/(R・L)	TAW0W025AB◆◆◆/(R・L)	TAW0Z025AB◆◆◆/(R・L)	TAW0W015AB◆◆◆/(R・L)
扉キャッチ機構付加算価格	⊕¥1,000	⊕¥1,000	⊕¥1,000	⊕¥1,000	⊕¥1,000	⊕¥1,000
備考	棚板 右勝手(R)、左勝手(L)有			棚板 右勝手(R)、左勝手(L)有		棚板 右勝手(R)、左勝手(L)有

間口	15cm		75×45cm
品名	開き扉		L型コーナー用
イメージ	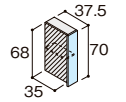	梁欠き対応 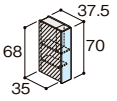	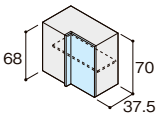
仕様	側面・底面不燃仕様	側面・底面不燃仕様	——
品番	TAW6N015AB◆◆◆/(R・L)	TAW7E015AB◆◆◆/(R・L)	TAW6U075AB◆◆◆/(R・L)
価格 グループ1	¥25,000	¥31,000	¥40,000
価格 グループ2	¥27,000	¥33,000	¥46,000
扉キャッチ機構付加算価格	TAW0Z015AB◆◆◆/(R・L)	TAW7D015AB◆◆◆/(R・L)	TAW6T075AB◆◆◆/(R・L)
扉キャッチ機構付加算価格	⊕¥1,000	⊕¥1,000	⊕¥1,000
備考	棚板 右勝手(R)、左勝手(L)有		棚板 右勝手(R)、左勝手(L)有

キャビネットと扉の高さが異なります。

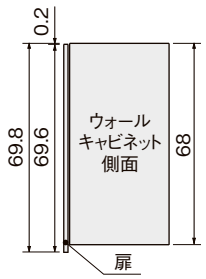

○実寸の寸法となります。

高さ70cm オートダウンウォール

▶セット品番の詳細は284ページをご覧ください。

間口	90cm				75cm	
品名	収納タイプ・LED照明付		食器乾燥庫タイプ		収納タイプ・LED照明付	
イメージ	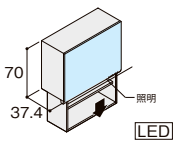	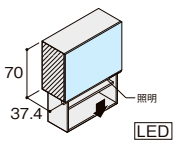	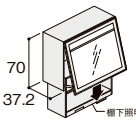	オプション:リモコン 	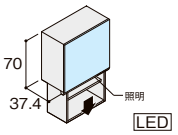	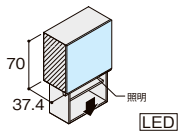
仕様	——	側面不燃仕様	——	——	——	側面不燃仕様
品番	セット品番 T1ZWA1P090◆◆◆/N	セット品番 T1ZWA1Q090◆◆◆/(R・L)	KEL-E090D35★	KEL-ADR★	セット品番 T1ZWA1P075◆◆◆/N	セット品番 T1ZWA1Q075◆◆◆/(R・L)
価格 グループ1	¥162,000	¥164,000	¥217,000	¥15,000	¥159,500	¥161,500
価格 グループ2	¥167,000	¥169,000			¥163,500	¥165,500
備考	照明8W・1本	照明8W・1本 右勝手(R)、左勝手(L)有	ヒーター320W 照明10W		照明8W・1本	照明8W・1本 右勝手(R)、左勝手(L)有
備考	最大積載重量25kg		最大積載重量25kg 扉面材:樹脂製	対応機種:KEL-E090D35	最大積載重量25kg	

左右勝手について

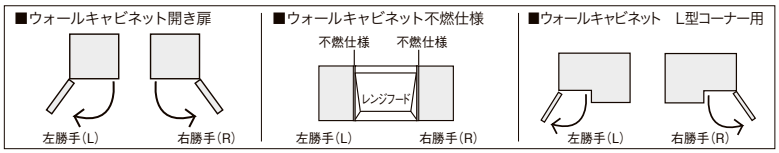

側面・底面不燃仕様の使い分けについては301ページをご確認ください。

高さ60cm

▶セット品番の詳細は285ページをご覧ください。

間口	90cm					
品名	クイックパレット・シングルタイプ付		開き扉 照明スペース付		開き扉	
イメージ	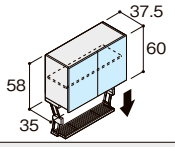	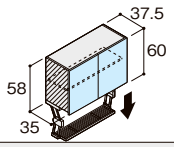	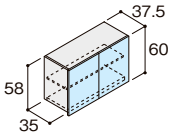	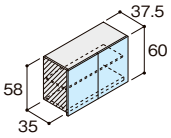	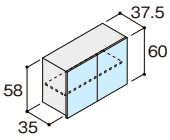	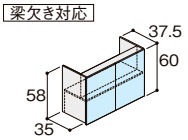
仕様	——	側面不燃仕様	——	側面不燃仕様	——	——
品番	セット品番 T2ZWA6R090◆◆◆/N	セット品番 T2ZWA6S090◆◆◆/(R・L)	TAW0R090AD◆◆◆/N	TAW0T090AD◆◆◆/(R・L)	TAW6J090AD◆◆◆/N	TAW6X090AD◆◆◆/N
価格 グループ1	¥70,000	¥72,000	¥32,000	¥34,000	¥32,000	¥38,000
価格 グループ2	¥77,000	¥79,000	¥39,000	¥41,000	¥39,000	¥45,000
扉キャッチ機構付加算価格	セット品番 T2ZWA6H090◆◆◆/N	セット品番 T2ZWA6I090◆◆◆/(R・L)	TAW0S090AD◆◆◆/N	TAW0U090AD◆◆◆/(R・L)	TAW0V090AD◆◆◆/N	TAW6V090AD◆◆◆/N
	⊕¥2,000	⊕¥2,000	⊕¥2,000	⊕¥2,000	⊕¥2,000	⊕¥2,000
備考	棚板　通線仕様	棚板　通線仕様 右勝手(R)、左勝手(L)有	棚板	棚板 右勝手(R)、左勝手(L)有	棚板	
	クイックパレット最大積載重量10kg					

間口	90cm		80cm		75cm	
品名	開き扉		開き扉		クイックパレット・シングルタイプ付	
イメージ	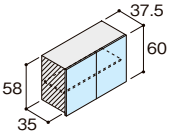	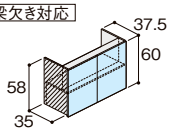	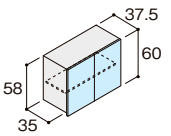	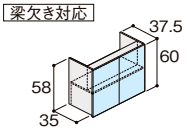	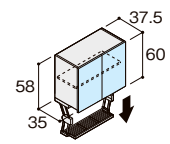	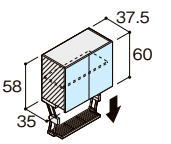
仕様	側面不燃仕様	側面不燃仕様	——	——	——	側面不燃仕様
品番	TAW6L090AD◆◆◆/(R・L)	TAW7B090AD◆◆◆/(R・L)	TAW6J080AD◆◆◆/N	TAW6X080AD◆◆◆/N	セット品番 T2ZWA6R075◆◆◆/N	セット品番 T2ZWA6S075◆◆◆/(R・L)
価格 グループ1	¥34,000	¥40,000	¥32,000	¥38,000	¥67,500	¥69,500
価格 グループ2	¥41,000	¥47,000	¥39,000	¥45,000	¥73,500	¥75,500
扉キャッチ機構付加算価格	TAW0X090AD◆◆◆/(R・L)	TAW6Z090AD◆◆◆/(R・L)	TAW0V080AD◆◆◆/N	TAW6V080AD◆◆◆/N	セット品番 T2ZWA6H075◆◆◆/N	セット品番 T2ZWA6I075◆◆◆/(R・L)
	⊕¥2,000	⊕¥2,000	⊕¥2,000	⊕¥2,000	⊕¥2,000	⊕¥2,000
備考	棚板 右勝手(R)、左勝手(L)有	右勝手(R)、左勝手(L)有	棚板		棚板　通線仕様	棚板　通線仕様 右勝手(R)、左勝手(L)有
					クイックパレット最大積載重量10kg	

間口	75cm					
品名	開き扉 照明スペース付		開き扉			
イメージ	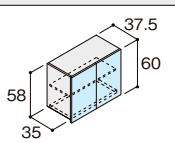	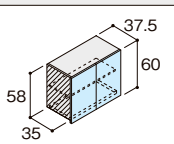	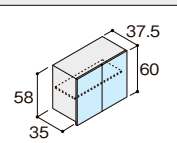	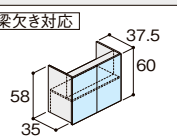	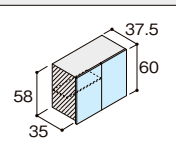	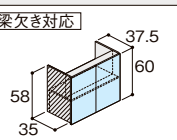
仕様	——	側面不燃仕様	——	——	側面不燃仕様	側面不燃仕様
品番	TAW0R075AD◆◆◆/N	TAW0T075AD◆◆◆/(R・L)	TAW6J075AD◆◆◆/N	TAW6X075AD◆◆◆/N	TAW6L075AD◆◆◆/(R・L)	TAW7B075AD◆◆◆/(R・L)
価格 グループ1	¥30,000	¥32,000	¥30,000	¥36,000	¥32,000	¥38,000
価格 グループ2	¥36,000	¥38,000	¥36,000	¥42,000	¥38,000	¥44,000
扉キャッチ機構付加算価格	TAW0S075AD◆◆◆/N	TAW0U075AD◆◆◆/(R・L)	TAW0V075AD◆◆◆/N	TAW6V075AD◆◆◆/N	TAW0X075AD◆◆◆/(R・L)	TAW6Z075AD◆◆◆/(R・L)
	⊕¥2,000	⊕¥2,000	⊕¥2,000	⊕¥2,000	⊕¥2,000	⊕¥2,000
備考	棚板	棚板 右勝手(R)、左勝手(L)有	棚板		棚板 右勝手(R)、左勝手(L)有	右勝手(R)、左勝手(L)有

区別しやすくするため、価格情報を［　　］で表示しています。
表示価格には消費税は含まれておりません。　(R・L)表示はR:右勝手、L:左勝手を示します。イラストはR:右勝手になります。

◆◆◆/:には扉デザイン・カラー品番が入ります。
○取手のない部材は末尾が「/」となります。
扉デザイン・カラー品番は76・77ページをご覧ください。

高さ60cm

間口	60cm			45cm		
品名	開き扉			開き扉		
イメージ	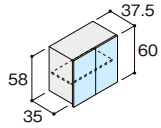	梁欠き対応 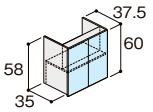	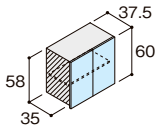	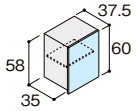	梁欠き対応 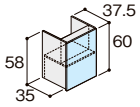	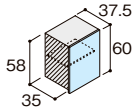
仕様	——	——	側面不燃仕様	——	——	側面不燃仕様
品番	TAW6J060AD◆◆◆/N	TAW6X060AD◆◆◆/N	TAW6L060AD◆◆◆/(R·L)	TAW6K045AD◆◆◆/(R·L)	TAW6Y045AD◆◆◆/(R·L)	TAW6M045AD◆◆◆/(R·L)
価格 グループ1	¥28,000	¥34,000	¥30,000	¥26,000	¥32,000	¥28,000
価格 グループ2	¥33,000	¥39,000	¥35,000	¥30,000	¥36,000	¥32,000
扉キャッチ機構付加算価格	TAW0V060AD◆◆◆/N	TAW6V060AD◆◆◆/N	TAW0X060AD◆◆◆/(R·L)	TAW0W045AD◆◆◆/(R·L)	TAW6W045AD◆◆◆/(R·L)	TAW0Y045AD◆◆◆/(R·L)
	⊕¥2,000	⊕¥2,000	⊕¥2,000	⊕¥1,000	⊕¥1,000	⊕¥1,000
備考	棚板		棚板 右勝手(R)、左勝手(L)有	棚板 右勝手(R)、左勝手(L)有	右勝手(R)、左勝手(L)有	棚板 右勝手(R)、左勝手(L)有

間口	45cm			35cm		30cm
品名	開き扉			開き扉		開き扉
イメージ	梁欠き対応 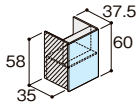	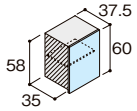	梁欠き対応 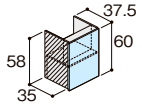	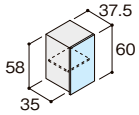	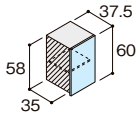	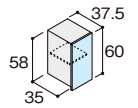
仕様	側面不燃仕様	側面・底面不燃仕様	側面・底面不燃仕様	——	側面・底面不燃仕様	——
品番	TAW7C045AD◆◆◆/(R·L)	TAW6N045AD◆◆◆/(R·L)	TAW7E045AD◆◆◆/(R·L)	TAW6K035AD◆◆◆/(R·L)	TAW6N035AD◆◆◆/(R·L)	TAW6K030AD◆◆◆/(R·L)
価格 グループ1	¥34,000	¥29,000	¥35,000	¥26,000	¥29,000	¥24,000
価格 グループ2	¥38,000	¥33,000	¥39,000	¥30,000	¥33,000	¥27,000
扉キャッチ機構付加算価格	TAW7A045AD◆◆◆/(R·L)	TAW0Z045AD◆◆◆/(R·L)	TAW7D045AD◆◆◆/(R·L)	TAW0W035AD◆◆◆/(R·L)	TAW0Z035AD◆◆◆/(R·L)	TAW0W030AD◆◆◆/(R·L)
	⊕¥1,000	⊕¥1,000	⊕¥1,000	⊕¥1,000	⊕¥1,000	⊕¥1,000
備考	右勝手(R)、左勝手(L)有	棚板 右勝手(R)、左勝手(L)有	右勝手(R)、左勝手(L)有	棚板 右勝手(R)、左勝手(L)有		棚板 右勝手(R)、左勝手(L)有

間口	30cm					25cm
品名	開き扉					開き扉
イメージ	梁欠き対応 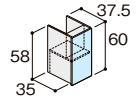	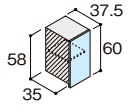	梁欠き対応 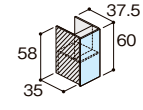	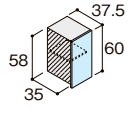	梁欠き対応 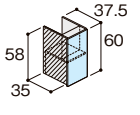	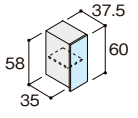
仕様	——	側面不燃仕様	側面不燃仕様	側面・底面不燃仕様	側面・底面不燃仕様	——
品番	TAW6Y030AD◆◆◆/(R·L)	TAW6M030AD◆◆◆/(R·L)	TAW7C030AD◆◆◆/(R·L)	TAW6N030AD◆◆◆/(R·L)	TAW7E030AD◆◆◆/(R·L)	TAW6K025AD◆◆◆/(R·L)
価格 グループ1	¥30,000	¥26,000	¥32,000	¥27,000	¥33,000	¥24,000
価格 グループ2	¥33,000	¥29,000	¥35,000	¥30,000	¥36,000	¥27,000
扉キャッチ機構付加算価格	TAW6W030AD◆◆◆/(R·L)	TAW0Y030AD◆◆◆/(R·L)	TAW7A030AD◆◆◆/(R·L)	TAW0Z030AD◆◆◆/(R·L)	TAW7D030AD◆◆◆/(R·L)	TAW0W025AD◆◆◆/(R·L)
	⊕¥1,000	⊕¥1,000	⊕¥1,000	⊕¥1,000	⊕¥1,000	⊕¥1,000
備考	右勝手(R)、左勝手(L)有	棚板 右勝手(R)、左勝手(L)有	右勝手(R)、左勝手(L)有	棚板 右勝手(R)、左勝手(L)有	右勝手(R)、左勝手(L)有	棚板 右勝手(R)、左勝手(L)有

左右勝手について

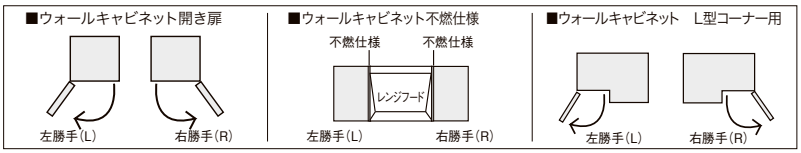

側面・底面不燃仕様の使い分けについては301ページをご確認ください。

高さ60cm

間口	25cm	15cm			75×45cm
品名	開き扉	開き扉			L型コーナー用
イメージ	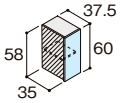	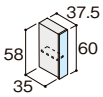	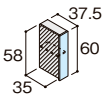	柔欠き対応 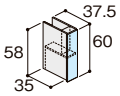	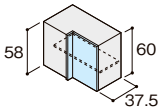
仕様	側面・底面不燃仕様	——	側面・底面不燃仕様	側面・底面不燃仕様	——
品番	TAW6N025AD◆◆◆/(R·L)	TAW6K015AD◆◆◆/(R·L)	TAW6N015AD◆◆◆/(R·L)	TAW7E015AD◆◆◆/(R·L)	TAW6U075AD◆◆◆/(R·L)
価格 グループ1	¥27,000	¥22,000	¥25,000	¥31,000	¥40,000
価格 グループ2	¥30,000	¥24,000	¥27,000	¥33,000	¥46,000
扉キャッチ機構付加算価格	TAW0Z025AD◆◆◆/(R·L)	TAW0W015AD◆◆◆/(R·L)	TAW0Z015AD◆◆◆/(R·L)	TAW7D015AD◆◆◆/(R·L)	TAW6T075AD◆◆◆/(R·L)
	⊕¥1,000	⊕¥1,000	⊕¥1,000	⊕¥1,000	⊕¥1,000
備考	棚板 右勝手(R)、左勝手(L)有	棚板 右勝手(R)、左勝手(L)有		右勝手(R)、左勝手(L)有	棚板 右勝手(R)、左勝手(L)有

キャビネットと扉の高さが異なります。

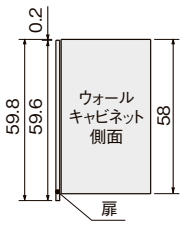

○実寸の寸法となります。

高さ50cm

間口	90cm				80cm	
品名	開き扉				開き扉	
イメージ	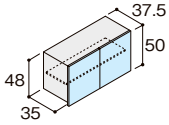	柔欠き対応 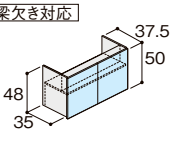	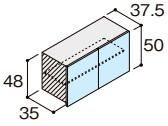	柔欠き対応 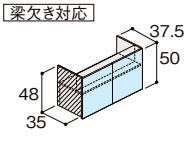	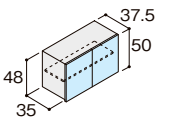	柔欠き対応 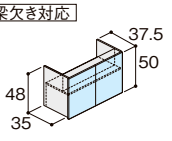
仕様	——	——	側面不燃仕様	側面不燃仕様	——	——
品番	TAW6J090AA◆◆◆/N	TAW6X090AA◆◆◆/N	TAW6L090AA◆◆◆/(R·L)	TAW7B090AA◆◆◆/(R·L)	TAW6J080AA◆◆◆/N	TAW6X080AA◆◆◆/N
価格 グループ1	¥30,000	¥36,000	¥32,000	¥38,000	¥30,000	¥36,000
価格 グループ2	¥37,000	¥43,000	¥39,000	¥45,000	¥37,000	¥43,000
扉キャッチ機構付加算価格	TAW0V090AA◆◆◆/N	TAW6V090AA◆◆◆/N	TAW0X090AA◆◆◆/(R·L)	TAW6Z090AA◆◆◆/(R·L)	TAW0V080AA◆◆◆/N	TAW6V080AA◆◆◆/N
	⊕¥2,000	⊕¥2,000	⊕¥2,000	⊕¥2,000	⊕¥2,000	⊕¥2,000
備考	棚板		棚板 右勝手(R)、左勝手(L)有	右勝手(R)、左勝手(L)有	棚板	

75cm / 60cm

間口	75cm				60cm	
品名	開き扉				開き扉	
イメージ	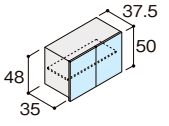	柔欠き対応 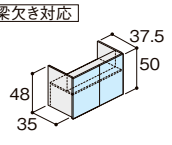	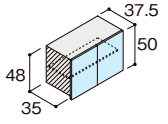	柔欠き対応 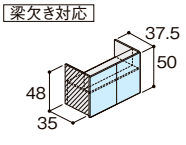	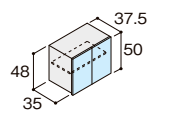	柔欠き対応 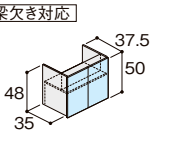
仕様	——	——	側面不燃仕様	側面不燃仕様	——	——
品番	TAW6J075AA◆◆◆/N	TAW6X075AA◆◆◆/N	TAW6L075AA◆◆◆/(R·L)	TAW7B075AA◆◆◆/(R·L)	TAW6J060AA◆◆◆/N	TAW6X060AA◆◆◆/N
価格 グループ1	¥28,000	¥34,000	¥30,000	¥36,000	¥26,000	¥32,000
価格 グループ2	¥34,000	¥40,000	¥36,000	¥42,000	¥31,000	¥37,000
扉キャッチ機構付加算価格	TAW0V075AA◆◆◆/N	TAW6V075AA◆◆◆/N	TAW0X075AA◆◆◆/(R·L)	TAW6Z075AA◆◆◆/(R·L)	TAW0V060AA◆◆◆/N	TAW6V060AA◆◆◆/N
	⊕¥2,000	⊕¥2,000	⊕¥2,000	⊕¥2,000	⊕¥2,000	⊕¥2,000
備考	棚板		棚板 右勝手(R)、左勝手(L)有	右勝手(R)、左勝手(L)有	棚板	

区別しやすくするため、価格情報を［　　］で表示しています。
表示価格には消費税は含まれておりません。　(R·L) 表示はR:右勝手、L:左勝手を示します。イラストはR:右勝手になります。

◆◆◆/:には扉デザイン・カラー品番が入ります。
○取手のない部材は末尾が「/」となります。
扉デザイン・カラー品番は76・77ページをご覧ください。

高さ50cm

間口	60cm	45cm				
品名	開き扉	開き扉				
イメージ	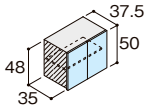	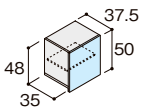	梁欠き対応 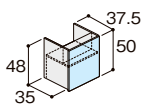	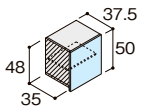	梁欠き対応 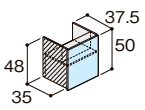	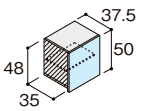
仕様	側面不燃仕様	——	——	側面不燃仕様	側面不燃仕様	側面・底面不燃仕様
品番	TAW6L060AA◆◆◆/(R・L)	TAW6K045AA◆◆◆/(R・L)	TAW6Y045AA◆◆◆/(R・L)	TAW6M045AA◆◆◆/(R・L)	TAW7C045AA◆◆◆/(R・L)	TAW6N045AA◆◆◆/(R・L)
価格 グループ1	¥28,000	¥24,000	¥30,000	¥26,000	¥32,000	¥27,000
価格 グループ2	¥33,000	¥28,000	¥34,000	¥30,000	¥36,000	¥31,000
扉キャッチ機構付加算価格	TAW0X060AA◆◆◆/(R・L)	TAW0W045AA◆◆◆/(R・L)	TAW6W045AA◆◆◆/(R・L)	TAW0Y045AA◆◆◆/(R・L)	TAW7A045AA◆◆◆/(R・L)	TAW0Z045AA◆◆◆/(R・L)
	⊕¥2,000	⊕¥1,000	⊕¥1,000	⊕¥1,000	⊕¥1,000	⊕¥1,000
備考	棚板 右勝手(R)、左勝手(L)有	棚板 右勝手(R)、左勝手(L)有	右勝手(R)、左勝手(L)有	棚板 右勝手(R)、左勝手(L)有	右勝手(R)、左勝手(L)有	棚板 右勝手(R)、左勝手(L)有

間口	45cm	35cm		30cm		
品名	開き扉	開き扉		開き扉		
イメージ	梁欠き対応 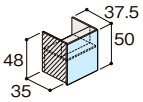	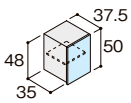	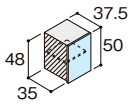	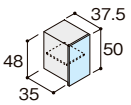	梁欠き対応 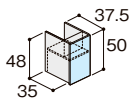	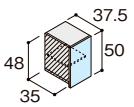
仕様	側面・底面不燃仕様	——	側面・底面不燃仕様	——	——	側面不燃仕様
セット品番	TAW7E045AA◆◆◆/(R・L)	TAW6K035AA◆◆◆/(R・L)	TAW6N035AA◆◆◆/(R・L)	TAW6K030AA◆◆◆/(R・L)	TAW6Y030AA◆◆◆/(R・L)	TAW6M030AA◆◆◆/(R・L)
価格 グループ1	¥33,000	¥24,000	¥27,000	¥22,000	¥28,000	¥24,000
価格 グループ2	¥37,000	¥28,000	¥31,000	¥25,000	¥31,000	¥27,000
扉キャッチ機構付加算価格	TAW7D045AA◆◆◆/(R・L)	TAW0W035AA◆◆◆/(R・L)	TAW0Z035AA◆◆◆/(R・L)	TAW0W030AA◆◆◆/(R・L)	TAW6W030AA◆◆◆/(R・L)	TAW0Y030AA◆◆◆/(R・L)
	⊕¥1,000	⊕¥1,000	⊕¥1,000	⊕¥1,000	⊕¥1,000	⊕¥1,000
備考	右勝手(R)、左勝手(L)有	棚板 右勝手(R)、左勝手(L)有		棚板 右勝手(R)、左勝手(L)有	右勝手(R)、左勝手(L)有	棚板 右勝手(R)、左勝手(L)有

間口	30cm			25cm		15cm
品名	開き扉			開き扉		開き扉
イメージ	梁欠き対応 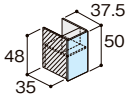	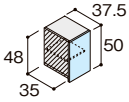	梁欠き対応 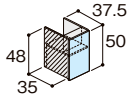	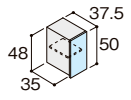	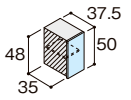	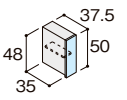
仕様	側面不燃仕様	側面・底面不燃仕様	側面・底面不燃仕様	——	側面・底面不燃仕様	——
品番	TAW7C030AA◆◆◆/(R・L)	TAW6N030AA◆◆◆/(R・L)	TAW7E030AA◆◆◆/(R・L)	TAW6K025AA◆◆◆/(R・L)	TAW6N025AA◆◆◆/(R・L)	TAW6K015AA◆◆◆/(R・L)
価格 グループ1	¥30,000	¥25,000	¥31,000	¥22,000	¥25,000	¥20,000
価格 グループ2	¥33,000	¥28,000	¥34,000	¥25,000	¥28,000	¥22,000
扉キャッチ機構付加算価格	TAW7A030AA◆◆◆/(R・L)	TAW0Z030AA◆◆◆/(R・L)	TAW7D030AA◆◆◆/(R・L)	TAW0W025AA◆◆◆/(R・L)	TAW0Z025AA◆◆◆/(R・L)	TAW0W015AA◆◆◆/(R・L)
	⊕¥1,000	⊕¥1,000	⊕¥1,000	⊕¥1,000	⊕¥1,000	⊕¥1,000
備考	右勝手(R)、左勝手(L)有	棚板 右勝手(R)、左勝手(L)有	右勝手(R)、左勝手(L)有	棚板 右勝手(R)、左勝手(L)有		棚板 右勝手(R)、左勝手(L)有

左右勝手について

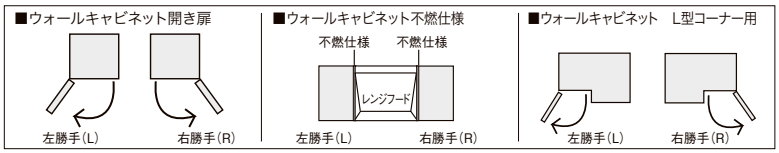

側面・底面不燃仕様の使い分けについては301ページをご確認ください。

高さ50cm

間　口		15cm		75×45cm
品　名		開き扉		L型コーナー用
イメージ		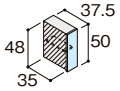	梁欠き対応 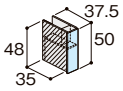	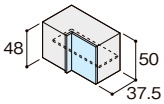
仕　様		側面・底面不燃仕様	側面・底面不燃仕様	——
品　番		TAW6N015AA◆◆◆/(R・L)	TAW7E015AA◆◆◆/(R・L)	TAW6U075AA◆◆◆/(R・L)
価格	グループ1	¥23,000	¥29,000	¥38,000
	グループ2	¥25,000	¥31,000	¥44,000
扉キャッチ機構付加算価格		TAW0Z015AA◆◆◆/(R・L)	TAW7D015AA◆◆◆/(R・L)	TAW6T075AA◆◆◆/(R・L)
		⊕¥1,000	⊕¥1,000	⊕¥1,000
備　考		棚板 右勝手(R)、左勝手(L)有	右勝手(R)、左勝手(L)有	棚板 右勝手(R)、左勝手(L)有

キャビネットと扉の高さが異なります。

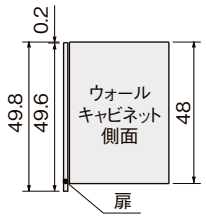

○実寸の寸法となります。

区別しやすくするため、価格情報を[　　]で表示しています。
表示価格には消費税は含まれておりません。　(R・L)表示はR:右勝手、L:左勝手を示します。イラストはR:右勝手になります。

スライディングドアストッカー



		間　口	120cm	105cm	90cm	75cm	60cm	45cm	30cm
スライディング ドアストッカー		—	○ 263 ページ	○ 263 ページ	○ 263 ページ	—	—	—	—

システム収納 フロアキャビネット

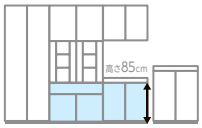

		間　口	120cm	105cm	90cm	75cm	60cm	45cm	30cm
フロア キャビネット	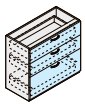	スライドストッカー 3段引出し	—	—	○ 263 ページ	○ 263 ページ	○ 263 ページ	○ 264 ページ	○ 264 ページ
	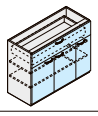	1段引出し付･開き扉	—	○ 263 ページ	○ 263 ページ	○ 263 ページ	○ 263 ページ	○ 264 ページ	○ 264 ページ
	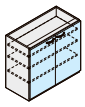	開き扉	—	—	○ 263 ページ	○ 263 ページ	○ 263 ページ	○ 264 ページ	○ 264 ページ
	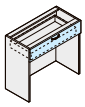	マルチスペース	—	—	○ 263 ページ	○ 263 ページ	○ 264 ページ	—	—
家電収納 蒸気排出 ユニット用	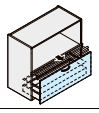	下段引出し	—	—	○ 264 ページ	○ 264 ページ	○ 264 ページ	—	—
家電収納	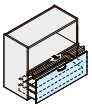	下段引出し	—	—	○ 265 ページ	○ 265 ページ	○ 265 ページ	—	—

システム収納 ハイフロアキャビネット



		間口	120cm	105cm	90cm	75cm	60cm	45cm	30cm
ハイフロアキャビネット		スライドストッカー 4段引出し	—	—	○ 265ページ	○ 265ページ	○ 266ページ	○ 266ページ	○ 266ページ
		1段引出し付・開き扉	—	—	○ 265ページ	○ 265ページ	○ 266ページ	○ 266ページ	○ 266ページ
		マルチスペース・扉付	—	—	○ 265ページ	○ 266ページ	○ 266ページ	—	—
		マルチスペース	—	—	○ 265ページ	○ 266ページ	○ 266ページ	—	—
家電収納 蒸気排出ユニット用	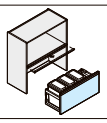	オープン	—	—	○ 266ページ	○ 266ページ	○ 267ページ	—	—
	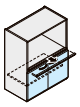	下段開き扉	—	—	○ 266ページ	○ 266ページ	○ 267ページ	—	—
家電収納	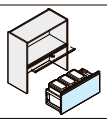	オープン	—	—	○ 267ページ	○ 267ページ	○ 267ページ	—	—
		下段開き扉	—	—	○ 267ページ	○ 267ページ	○ 267ページ	—	—

ダストワゴン

		間口	120cm	105cm	90cm	75cm	60cm	45cm	30cm
ダストワゴン		家電収納用（標準タイプ）	—	—	○ 268ページ	○ 268ページ	○ 268ページ	—	—
		家電収納用（大型ボックスタイプ）	—	—	○ 268ページ	○ 268ページ	○ 268ページ	—	—

蒸気排出ユニット

		間口	120cm	105cm	90cm	75cm	60cm	45cm	30cm
蒸気排出ユニット		—	—	—	○ 268ページ	○ 268ページ	○ 268ページ	—	—

イラストはR：右勝手になります。　イラストのキャビネット高さはワークトップ高さ85cm用の場合です。

システム収納 上置



		間　口	105cm	90cm	75cm	60cm	45cm	30cm
上置		開き扉（取手付）	—	○ 270 ページ	○ 270 ページ	○ 270 ページ	○ 270 ページ	—
		開き扉 プッシュオープンタイプ	—	○ 270 ページ	○ 270 ページ	○ 270 ページ	○ 270 ページ	—

システム収納 中台



		間　口	105cm	90cm	75cm	60cm	45cm	30cm
中台	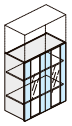	シースルー開き扉	—	○ 271 ページ	○ 271 ページ	○ 271 ページ	○ 271 ページ	—
	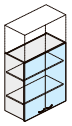	開き扉（扉面材）	—	○ 271 ページ	○ 271 ページ	○ 271 ページ	○ 271 ページ	—

システム収納 ウォールキャビネット 高さ90～50cm



		間　口	105cm	90cm	75cm	60cm	45cm	30cm
天吊 高さ90cm	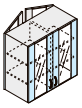	シースルー開き扉 両面タイプ	—	○ 272 ページ	○ 272 ページ	○ 272 ページ	○ 272 ページ	—
高さ90cm	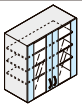	シースルー開き扉	—	○ 272 ページ	○ 272 ページ	○ 272 ページ	○ 272 ページ	—
高さ70cm		開き扉（取手レス）	—	○ 272 ページ	○ 272 ページ	○ 272 ページ	○ 272 ページ	—
高さ50cm		開き扉（取手レス）	—	○ 273 ページ	○ 273 ページ	○ 273 ページ	○ 273 ページ	—
冷蔵庫上部用キャビネット 高さ50cm		開き扉（取手付）	—	—	○ 273 ページ	○ 273 ページ	—	—
		開き扉 プッシュオープンタイプ	—	—	○ 273 ページ	○ 273 ページ	—	—

◆◆◆◆:扉デザイン・カラー品番については76・77ページをご覧ください。

左右勝手について

■フロアキャビネット　1段引き出し付き　開き扉

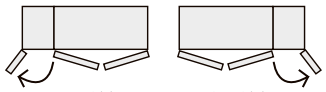

スライディングドアストッカー

▶セット品番の詳細は285ページをご覧ください。

間口	120cm		105cm		90cm	
品名	スライディングドアストッカー		スライディングドアストッカー		スライディングドアストッカー	
イメージ	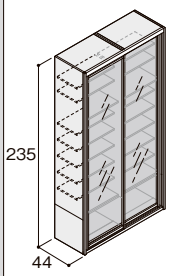	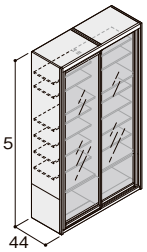	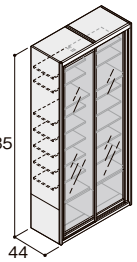	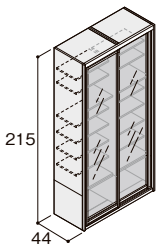	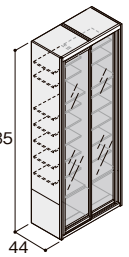	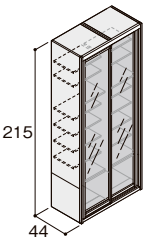
高さ	235cm	215cm	235cm	215cm	235cm	215cm
セット品番	T3ZDAAQ120J138N	T4ZDAAQ120J138N	T3ZDAAQ105J138N	T4ZDAAQ105J138N	T3ZDAAQ090J138N	T4ZDAAQ090J138N
セット価格	¥315,000	¥305,000	¥301,000	¥291,000	¥286,000	¥276,000
備考	棚板×14	棚板×12	棚板×14	棚板×12	棚板×14	棚板×12
	扉面材:樹脂製		扉面材:樹脂製		扉面材:樹脂製	

フロアキャビネット

間口		105cm	90cm				75cm
品名		1段引出し付 開き扉	スライドストッカー 3段引出し	1段引出し付 開き扉	開き扉	マルチスペース	スライドストッカー 3段引出し
イメージ		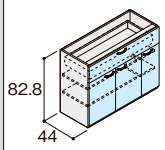	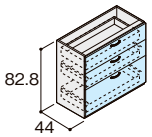	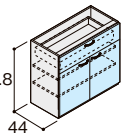	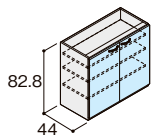	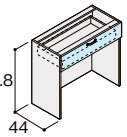	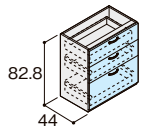
引出しP 品番		TAD6D105AA◆◆◆◆(R·L)	TAD6C090AA◆◆◆◆N	TAD6E090AA◆◆◆◆N	———	TAD6H090AA◆◆◆◆N	TAD6C075AA◆◆◆◆N
品番		———	———	———	TAD4Z090AK◆◆◆◆N	———	———
価格	グループ1	¥72,000	¥82,000	¥66,000	¥58,000	¥51,000	¥76,000
	グループ2	¥87,000	¥95,000	¥79,000	¥71,000	¥64,000	¥87,000
引出しT 加算価格		TAD5J105AK◆◆◆◆(R·L)	TAD5D090AK◆◆◆◆N	TAD5K090AK◆◆◆◆N	———	TAD5Q090AK◆◆◆◆N	TAD5D075AK◆◆◆◆N
		⊕¥2,000	⊕¥6,000	⊕¥2,000	———	⊕¥2,000	⊕¥6,000
備考		引出し　棚板×4 右勝手(R)、左勝手(L)有	引出し×3	引出し　棚板×2	棚板×3	引出し	引出し×3

間口		75cm			60cm		
品名		1段引出し付 開き扉	開き扉	マルチスペース	スライドストッカー 3段引出し	1段引出し付 開き扉	開き扉
イメージ		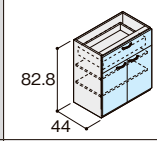	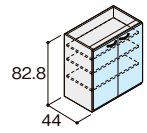	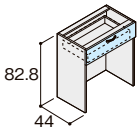	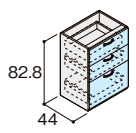	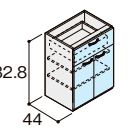	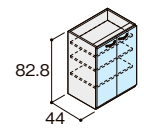
引出しP 品番		TAD6E075AA◆◆◆◆N	———	TAD6H075AA◆◆◆◆N	TAD6C060AA◆◆◆◆N	TAD6E060AA◆◆◆◆N	———
品番		———	TAD4Z075AK◆◆◆◆N	———	———	———	TAD4Z060AK◆◆◆◆N
価格	グループ1	¥60,000	¥52,000	¥45,000	¥70,000	¥54,000	¥46,000
	グループ2	¥71,000	¥63,000	¥56,000	¥79,000	¥63,000	¥55,000
引出しT 加算価格		TAD5K075AK◆◆◆◆N	———	TAD5Q075AK◆◆◆◆N	TAD5D060AK◆◆◆◆N	TAD5K060AK◆◆◆◆N	———
		⊕¥2,000	———	⊕¥2,000	⊕¥6,000	⊕¥2,000	———
備考		引出し　棚板×2	棚板×3	引出し	引出し×3	引出し　棚板×2	棚板×3

引出しT:ソフトモーションレール　引出しP:ローラーレール・ダンパー付

表示価格には消費税は含まれておりません。　(R·L)表示はR:右勝手、L:左勝手を示します。イラストはR:右勝手になります。

区別しやすくするため、価格情報を[　]で表示しています。

寸法表示はW:間口、D:奥行、H:高さです。

◆◆◆◆と◆◆◆/:には扉デザイン・カラー品番が入ります。
○取手のない部材は末尾が「/」となります。
扉デザイン・カラー品番は76・77ページをご覧ください。

フロアキャビネット

間口		60cm	45cm			30cm	
品名		マルチスペース	スライドストッカー 3段引出し	1段引出し付 開き扉	開き扉	スライドストッカー 3段引出し	1段引出し付 開き扉
イメージ		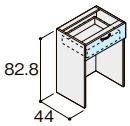	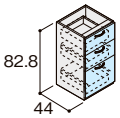	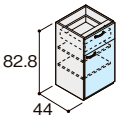	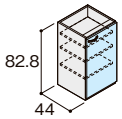	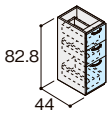	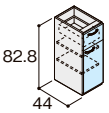
引出しP 品番		TAD6H060AA◆◆◆◆N	TAD6C045AA◆◆◆◆N	TAD6F045AA◆◆◆◆(R・L)	———	TAD6C030AA◆◆◆◆N	TAD6F030AA◆◆◆◆(R・L)
品番		———	———	———	TAD5B045AK◆◆◆◆(R・L)	———	———
価格	グループ1	¥39,000	¥64,000	¥48,000	¥40,000	¥58,000	¥42,000
	グループ2	¥48,000	¥71,000	¥55,000	¥47,000	¥63,000	¥47,000
引出しT 加算価格		TAD5Q060AK◆◆◆◆N	TAD5D045AK◆◆◆◆N	TAD5L045AK◆◆◆◆(R・L)	———	TAD5D030AK◆◆◆◆N	TAD5L030AK◆◆◆◆(R・L)
		⊕¥2,000	⊕¥6,000	⊕¥2,000	———	⊕¥6,000	⊕¥2,000
備考		引出し	引出し×3	引出し　棚板×2 右勝手(R)、左勝手(L)有	棚板×3 右勝手(R)、左勝手(L)有	引出し×3	引出し　棚板×2 右勝手(R)、左勝手(L)有

間口		30cm
品名		開き扉
イメージ		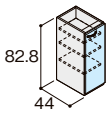
品番		TAD5B030AK◆◆◆◆(R・L)
価格	グループ1	¥34,000
	グループ2	¥39,000
備考		棚板×3 右勝手(R)、左勝手(L)有

フロアキャビネット 家電収納 蒸気排出ユニット用

▶蒸気排出ユニットが別途必要になります。
品番と価格は268ページをご覧ください。

間口		90cm	75cm	60cm
品名		下段引出し	下段引出し	下段引出し
イメージ		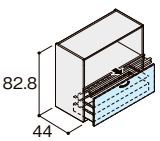	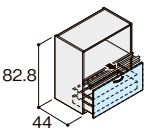	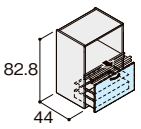
引出しP 品番		TAD6K090AA◆◆◆◆N	TAD6K075AA◆◆◆◆N	TAD6K060AA◆◆◆◆N
価格	グループ1	¥97,000	¥94,500	¥92,000
	グループ2	¥104,000	¥100,500	¥97,000
引出しT 加算価格		TAD5Y090AK◆◆◆◆N	TAD5Y075AK◆◆◆◆N	TAD5Y060AK◆◆◆◆N
		⊕¥2,000	⊕¥2,000	⊕¥2,000
備考		引出し　スライドトップ コンセントは蒸気排出ユニットに内蔵	引出し　スライドトップ コンセントは蒸気排出ユニットに内蔵	引出し　スライドトップ コンセントは蒸気排出ユニットに内蔵

左右勝手について

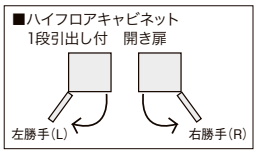

フロアキャビネット 家電収納

間口		90cm	75cm	60cm
品名		下段引出し	下段引出し	下段引出し
イメージ		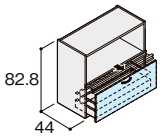	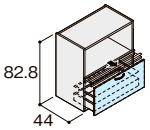	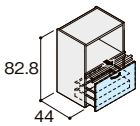
引出し[P]品番		TAD6J090AA◆◆◆◆N	TAD6J075AA◆◆◆◆N	TAD6J060AA◆◆◆◆N
価格	グループ1	¥103,000	¥101,000	¥99,000
	グループ2	¥110,000	¥107,000	¥104,000
引出し[T]加算価格		TAD5U090AK◆◆◆◆N	TAD5U075AK◆◆◆◆N	TAD5U060AK◆◆◆◆N
		⊕¥2,000	⊕¥2,000	⊕¥2,000
備考		引出し　スライドトップ 2口コンセント・1,480W×2	引出し　スライドトップ 2口コンセント・1,480W×2	引出し　スライドトップ 2口コンセント・1,480W×2

裏面化粧パネル フロアキャビネット用

間口		105cm	90cm	75cm	60cm	45cm
イメージ		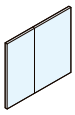	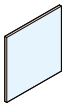	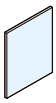		
寸法		W105×D1.5×H80cm	W90×D1.5×H80cm	W75×D1.5×H80cm	W60×D1.5×H80cm	W45×D1.5×H80cm
品番		TBPDB105◆◆◆/	TBPDB090◆◆◆/	TBPDB075◆◆◆/	TBPDB060◆◆◆/	TBPDB045◆◆◆/
価格	グループ1	¥24,000	¥21,000	¥17,000	¥14,000	¥11,000
	グループ2	¥35,000	¥30,000	¥26,000	¥22,000	¥17,000
備考		家電収納には設置できません。	家電収納には設置できません。	家電収納には設置できません。	家電収納には設置できません。	家電収納には設置できません。

ハイフロアキャビネット

間口		90cm				75cm	
品名		スライドストッカー 4段引出し	1段引出し付 開き扉	マルチスペース 扉付	マルチスペース	スライドストッカー 4段引出し	1段引出し付 開き扉
イメージ		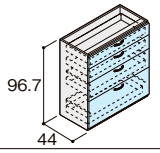	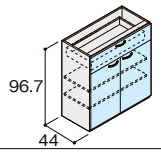	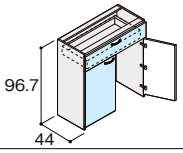	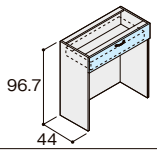	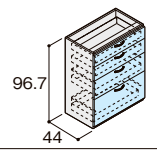	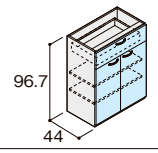
引出し[P]品番		TAD6G090AB◆◆◆◆N	TAD6E090AB◆◆◆◆N	TAD6I090AB◆◆◆◆N	TAD6H090AB◆◆◆◆N	TAD6G075AB◆◆◆◆N	TAD6E075AB◆◆◆◆N
価格	グループ1	¥102,000	¥78,000	¥78,000	¥63,000	¥96,000	¥72,000
	グループ2	¥115,000	¥91,000	¥91,000	¥76,000	¥107,000	¥83,000
引出し[T]加算価格		TAD5N090AB◆◆◆◆N	TAD5K090AB◆◆◆◆N	TAD5S090AB◆◆◆◆N	TAD5Q090AB◆◆◆◆N	TAD5N075AB◆◆◆◆N	TAD5K075AB◆◆◆◆N
		⊕¥8,000	⊕¥2,000	⊕¥2,000	⊕¥2,000	⊕¥8,000	⊕¥2,000
備考		引出し×4	引出し　棚板×2	引出し		引出し×4	引出し　棚板×2

区別しやすくするため、価格情報を□で表示しています。
表示価格には消費税は含まれておりません。　(R・L)表示はR:右勝手、L:左勝手を示します。イラストはR:右勝手になります。　寸法表示はW:間口、D:奥行、H:高さです。

◆◆◆◆と◆◆◆(Q·U·V):には扉デザイン・カラー品番が入ります。
○ダストワゴンは末尾が「Q·U·V」のいずれかになります。
Q:シルバーライン取手 U:ブラックライン取手 V:シャインニッケル取手
扉デザイン・カラー品番は76·77ページをご覧ください。

ハイフロアキャビネット

間口		75cm		60cm			
品名		マルチスペース 扉付	マルチスペース	スライドストッカー 4段引出し	1段引出し付 開き扉	マルチスペース 扉付	マルチスペース
イメージ		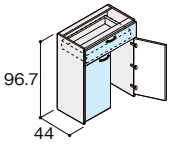	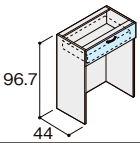	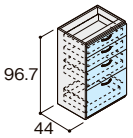	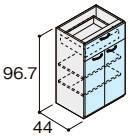	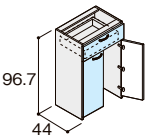	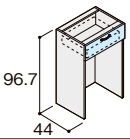
引出し[P]品番		TAD6I075AB◆◆◆◆N	TAD6H075AB◆◆◆◆N	TAD6G060AB◆◆◆◆N	TAD6E060AB◆◆◆◆N	TAD6I060AB◆◆◆◆N	TAD6H060AB◆◆◆◆N
価格	グループ1	¥72,000	¥57,000	¥90,000	¥66,000	¥66,000	¥51,000
	グループ2	¥83,000	¥68,000	¥99,000	¥75,000	¥75,000	¥60,000
引出し[T]加算価格		TAD5S075AB◆◆◆◆N	TAD5Q075AB◆◆◆◆N	TAD5N060AB◆◆◆◆N	TAD5K060AB◆◆◆◆N	TAD5S060AB◆◆◆◆N	TAD5Q060AB◆◆◆◆N
		⊕¥2,000	⊕¥2,000	⊕¥8,000	⊕¥2,000	⊕¥2,000	⊕¥2,000
備考		引出し		引出し×4	引出し 棚板×2	引出し	

間口		45cm		30cm	
品名		スライドストッカー 4段引出し	1段引出し付 開き扉	スライドストッカー 4段引出し	1段引出し付 開き扉
イメージ		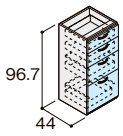	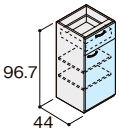	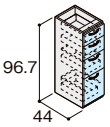	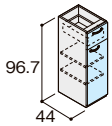
引出し[P]品番		TAD6G045AB◆◆◆◆N	TAD6F045AB◆◆◆◆(R·L)	TAD6G030AB◆◆◆◆N	TAD6F030AB◆◆◆◆(R·L)
価格	グループ1	¥84,000	¥60,000	¥78,000	¥54,000
	グループ2	¥91,000	¥67,000	¥83,000	¥59,000
引出し[T]加算価格		TAD5N045AB◆◆◆◆N	TAD5L045AB◆◆◆◆(R·L)	TAD5N030AB◆◆◆◆N	TAD5L030AB◆◆◆◆(R·L)
		⊕¥8,000	⊕¥2,000	⊕¥8,000	⊕¥2,000
備考		引出し×4	引出し 棚板×2 右勝手(R)、左勝手(L)有	引出し×4	引出し 棚板×2 右勝手(R)、左勝手(L)有

ハイフロアキャビネット 家電収納 蒸気排出ユニット用

▶蒸気排出ユニットが別途必要になります。
品番と価格は268ページをご覧ください。

間口		90cm			75cm		
品名		オープン		下段開き扉	オープン		下段開き扉
イメージ		標準タイプ 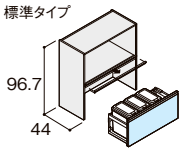	大型ボックスタイプ 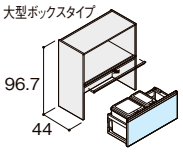	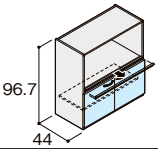	標準タイプ 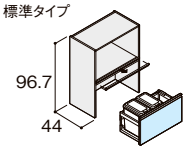	大型ボックスタイプ 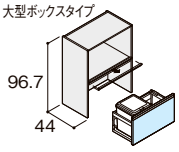	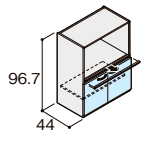
品番		TAD5Z090AB◆◆◆◆N	TAD5Z090AB◆◆◆◆N	TAD6A090AB◆◆◆◆N	TAD5Z075AB◆◆◆◆N	TAD5Z075AB◆◆◆◆N	TAD6A075AB◆◆◆◆N
価格		¥72,000	¥72,000	———	¥70,500	¥70,500	———
ダストワゴン品番		T4ZWP2090◆◆◆(Q·U·V)N	T4ZWL2090◆◆◆(Q·U·V)N	———	T4ZWP2075◆◆◆(Q·U·V)N	T4ZWL2075◆◆◆(Q·U·V)N	———
価格		ダストワゴンセット価格	ダストワゴンセット価格		ダストワゴンセット価格	ダストワゴンセット価格	
	グループ1	¥117,000(¥45,000)	¥117,000(¥45,000)	¥89,000	¥109,500(¥39,000)	¥109,500(¥39,000)	¥86,500
	グループ2	¥123,000(¥51,000)	¥123,000(¥51,000)	¥96,000	¥113,500(¥43,000)	¥113,500(¥43,000)	¥92,500
備考		スライドトップ コンセントは蒸気排出ユニットに内蔵		スライドトップ コンセントは蒸気排出ユニットに内蔵	スライドトップ コンセントは蒸気排出ユニットに内蔵		スライドトップ コンセントは蒸気排出ユニットに内蔵
		( )内はダストワゴン価格			( )内はダストワゴン価格		

左右勝手について

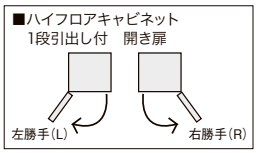

ハイフロアキャビネット 家電収納 蒸気排出ユニット用

▶蒸気排出ユニットが別途必要になります。
品番と価格は268ページをご覧ください。

間口		60cm		
品名		オーブン		下段開き扉
イメージ		標準タイプ 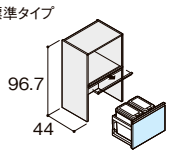	大型ボックスタイプ 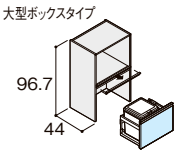	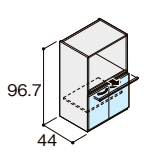
品番		TAD5Z060AB◆◆◆◆N	TAD5Z060AB◆◆◆◆N	TAD6A060AB◆◆◆◆N
価格		¥69,000	¥69,000	———
ダストワゴン品番		T4ZWP2060◆◆◆(Q·U·V)N	T4ZWL2060◆◆◆(Q·U·V)N	———
価格		ダストワゴンセット価格	ダストワゴンセット価格	
	グループ1	¥103,000(¥34,000)	¥103,000(¥34,000)	¥84,000
	グループ2	¥106,000(¥37,000)	¥106,000(¥37,000)	¥89,000
備考		スライドトップ コンセントは蒸気排出ユニットに内蔵		スライドトップ コンセントは蒸気排出ユニットに内蔵
		(　)内はダストワゴン価格		

ハイフロアキャビネット 家電収納

間口		90cm			75cm		
品名		オーブン		下段開き扉	オーブン		下段開き扉
イメージ		標準タイプ 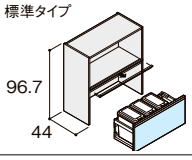	大型ボックスタイプ 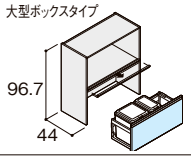	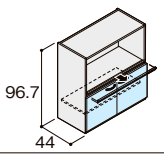	標準タイプ 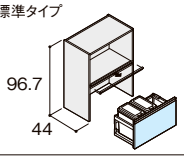	大型ボックスタイプ 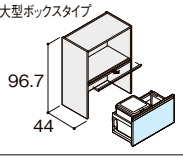	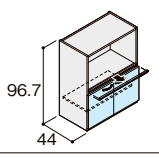
品番		TAD5V090AB◆◆◆◆N	TAD5V090AB◆◆◆◆N	TAD5W090AB◆◆◆◆N	TAD5V075AB◆◆◆◆N	TAD5V075AB◆◆◆◆N	TAD5W075AB◆◆◆◆N
価格		¥67,000	¥67,000	———	¥65,000	¥65,000	———
ダストワゴン品番		T4ZWP2090◆◆◆(Q·U·V)N	T4ZWL2090◆◆◆(Q·U·V)N	———	T4ZWP2075◆◆◆(Q·U·V)N	T4ZWL2075◆◆◆(Q·U·V)N	———
価格		ダストワゴンセット価格	ダストワゴンセット価格		ダストワゴンセット価格	ダストワゴンセット価格	
	グループ1	¥112,000(¥45,000)	¥112,000(¥45,000)	¥83,000	¥104,000(¥39,000)	¥104,000(¥39,000)	¥80,000
	グループ2	¥118,000(¥51,000)	¥118,000(¥51,000)	¥90,000	¥108,000(¥43,000)	¥108,000(¥43,000)	¥86,000
備考		スライドトップ 2口コンセント·1,480W×2		スライドトップ 2口コンセント·1,480W×2	スライドトップ 2口コンセント·1,480W×2		スライドトップ 2口コンセント·1,480W×2
		(　)内はダストワゴン価格			(　)内はダストワゴン価格		

間口		60cm		
品名		オーブン		下段開き扉
イメージ		標準タイプ 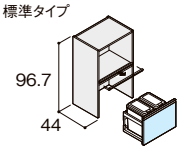	大型ボックスタイプ 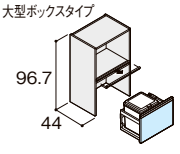	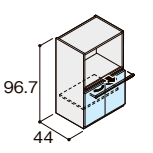
品番		TAD5V060AB◆◆◆◆N	TAD5V060AB◆◆◆◆N	TAD5W060AB◆◆◆◆N
価格		¥63,000	¥63,000	———
ダストワゴン品番		T4ZWP2060◆◆◆(Q·U·V)N	T4ZWL2060◆◆◆(Q·U·V)N	———
価格		ダストワゴンセット価格	ダストワゴンセット価格	
	グループ1	¥97,000(¥34,000)	¥97,000(¥34,000)	¥77,000
	グループ2	¥100,000(¥37,000)	¥100,000(¥37,000)	¥82,000
備考		スライドトップ 2口コンセント·1,480W×2		スライドトップ 2口コンセント·1,480W×2
		(　)内はダストワゴン価格		

区別しやすくするため、価格情報を[　]で表示しています。
表示価格には消費税は含まれておりません。　(R·L) 表示はR:右勝手、L:左勝手を示します。イラストはR:右勝手になります。　寸法表示はW:間口、D:奥行、H:高さです。

○品番の※にカウンターカラー記号を入れてください。

ダストワゴン

▶セット品番の詳細は285ページをご覧ください。

間口		90cm		75cm		60cm	
品名		家電収納用（標準タイプ）	家電収納用（大型ボックスタイプ）	家電収納用（標準タイプ）	家電収納用（大型ボックスタイプ）	家電収納用（標準タイプ）	家電収納用（大型ボックスタイプ）
イメージ		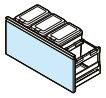	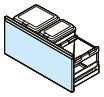 Ⓐ	 Ⓐ	 Ⓐ		
寸法		W90×D37.5×H44.9cm	W90×D37.5×H44.9cm	W75×D37.5×H44.9cm	W75×D37.5×H44.9cm	W60×D37.5×H44.9cm	W60×D37.5×H44.9cm
セット品番		T4ZWP2090◆◆◆(Q·U·V)N	T4ZWL2090◆◆◆(Q·U·V)N	T4ZWP2075◆◆◆(Q·U·V)N	T4ZWL2075◆◆◆(Q·U·V)N	T4ZWP2060◆◆◆(Q·U·V)N	T4ZWL2060◆◆◆(Q·U·V)N
価格	グループ1	¥45,000	¥45,000	¥39,000	¥39,000	¥34,000	¥34,000
	グループ2	¥51,000	¥51,000	¥43,000	¥43,000	¥37,000	¥37,000
備考		18.2L×3個 ゴミ袋用ストッパー付	18.2L×1個、34.6L×1個 ゴミ袋用ストッパー付	18.2L×2個 ゴミ袋用ストッパー付	34.6L×1個 ゴミ袋用ストッパー付	18.2L×2個	34.6L×1個 ゴミ袋用ストッパー付
		家電収納間口90cm用 最大積載荷重10kg	家電収納間口90cm用 最大積載荷重10kg	家電収納間口75cm用 最大積載荷重10kg	家電収納間口75cm用 最大積載荷重10kg	家電収納間口60cm用 最大積載荷重10kg	家電収納間口60cm用 最大積載荷重10kg

ダストワゴン

間口		90cm	——
品名		オープンキャビネット用	ダストボックス（18.2L）
イメージ			
寸法		W46.5×D36.0×H51.7cm	W20.6×D33.8×H38.9cm
セット品番		WDP045T	WDB020★
価格	グループ1 グループ2	¥20,000	¥4,000
備考		26.5L×2個	
		最大積載荷重10kg	Ⓐのタイプのダストワゴンに追加で1個設置できます。

蒸気排出ユニット

間口	90/75/60cm
品名	送風式蒸気排出ユニット
イメージ	
品番	KSB-A060SW★
価格	¥35,000
備考	電源線:VVFケーブル 電源線2 下部コンセント1口+2口（計3口） 1口:炊飯器用1,480W以下 2口:ポット・コーヒーメーカー用 2口合計1,480W以下

カウンター フロアキャビネット用／ハイフロアキャビネット用

片面用

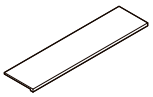

品名									
間口		270cm	255cm	240cm	225cm	210cm	195cm	180cm	165cm
寸法		W270×D45×H4cm	W255×D45×H4cm	W240×D45×H4cm	W225×D45×H4cm	W210×D45×H4cm	W195×D45×H4cm	W180×D45×H4cm	W165×D45×H4cm
品番		TD4SE2700※	TD4SE2550※	TD4SE2400※	TD4SE2250※	TD4SE2100※	TD4SE1950※	TD4SE1800※	TD4SE1650※
価格	メラミン	¥45,000	¥43,000	¥41,000	¥39,000	¥37,000	¥35,000	¥32,000	¥30,000
	人造大理石グループ1	¥96,000	¥93,000	¥90,000	¥86,000	¥83,000	¥80,000	¥77,000	¥73,000
	人造大理石グループ2	¥96,000	¥93,000	¥90,000	¥86,000	¥83,000	¥80,000	¥77,000	¥73,000
間口		150cm	135cm	120cm	105cm	90cm	75cm	60cm	45cm
寸法		W150×D45×H4cm	W135×D45×H4cm	W120×D45×H4cm	W105×D45×H4cm	W90×D45×H4cm	W75×D45×H4cm	W60×D45×H4cm	W45×D45×H4cm
品番		TD4SE1500※	TD4SE1350※	TD4SE1200※	TD4SE1050※	TD4SE0900※	TD4SE0750※	TD4SE0600※	TD4SE0450※
価格	メラミン	¥28,000	¥26,000	¥24,000	¥22,000	¥19,000	¥17,000	¥15,000	¥13,000
	人造大理石グループ1	¥70,000	¥67,000	¥64,000	¥60,000	¥57,000	¥54,000	¥51,000	¥48,000
	人造大理石グループ2	¥70,000	¥67,000	¥64,000	¥60,000	¥57,000	¥54,000	¥51,000	¥48,000

片面用（幅木対応）

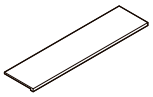

品名									
間口		271.5cm	256.5cm	241.5cm	226.5cm	211.5cm	196.5cm	181.5cm	166.5cm
寸法		W271.5×D45×H4cm	W256.5×D45×H4cm	W241.5×D45×H4cm	W226.5×D45×H4cm	W211.5×D45×H4cm	W196.5×D45×H4cm	W181.5×D45×H4cm	W166.5×D45×H4cm
品番		TD4SE2715※	TD4SE2565※	TD4SE2415※	TD4SE2265※	TD4SE2115※	TD4SE1965※	TD4SE1815※	TD4SE1665※
価格	メラミン	¥48,000	¥45,000	¥43,000	¥41,000	¥39,000	¥37,000	¥35,000	¥32,000
	人造大理石グループ1	¥99,000	¥96,000	¥93,000	¥90,000	¥86,000	¥83,000	¥80,000	¥77,000
	人造大理石グループ2	¥99,000	¥96,000	¥93,000	¥90,000	¥86,000	¥83,000	¥80,000	¥77,000
間口		151.5cm	136.5cm	121.5cm	106.5cm	91.5cm	76.5cm	61.5cm	46.5cm
寸法		W151.5×D45×H4cm	W136.5×D45×H4cm	W121.5×D45×H4cm	W106.5×D45×H4cm	W91.5×D45×H4cm	W76.5×D45×H4cm	W61.5×D45×H4cm	W46.5×D45×H4cm
品番		TD4SE1515※	TD4SE1365※	TD4SE1215※	TD4SE1065※	TD4SE0915※	TD4SE0765※	TD4SE0615※	TD4SE0465※
価格	メラミン	¥30,000	¥28,000	¥26,000	¥24,000	¥22,000	¥19,000	¥17,000	¥15,000
	人造大理石グループ1	¥73,000	¥70,000	¥67,000	¥64,000	¥60,000	¥57,000	¥54,000	¥51,000
	人造大理石グループ2	¥73,000	¥70,000	¥67,000	¥64,000	¥60,000	¥57,000	¥54,000	¥51,000

○幅木対応の場合は別途仕上げ部材が必要です。
ヒモ材：M1HZA100/7SI ▶277ページ

カウンター フロアキャビネット用

両面用

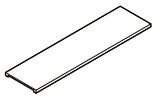

品名									
間口		270cm	255cm	240cm	225cm	210cm	195cm	180cm	165cm
寸法		W270×D48.5×H4cm	W255×D48.5×H4cm	W240×D48.5×H4cm	W225×D48.5×H4cm	W210×D48.5×H4cm	W195×D48.5×H4cm	W180×D48.5×H4cm	W165×D48.5×H4cm
品番		TD4SR2700※	TD4SR2550※	TD4SR2400※	TD4SR2250※	TD4SR2100※	TD4SR1950※	TD4SR1800※	TD4SR1650※
価格	メラミン	¥49,000	¥46,000	¥44,000	¥42,000	¥40,000	¥38,000	¥36,000	¥33,000
	人造大理石グループ1	¥105,000	¥102,000	¥98,000	¥95,000	¥92,000	¥89,000	¥85,000	¥82,000
	人造大理石グループ2	¥105,000	¥102,000	¥98,000	¥95,000	¥92,000	¥89,000	¥85,000	¥82,000
間口		150cm	135cm	120cm	105cm	90cm	75cm	60cm	45cm
寸法		W150×D48.5×H4cm	W135×D48.5×H4cm	W120×D48.5×H4cm	W105×D48.5×H4cm	W90×D48.5×H4cm	W75×D48.5×H4cm	W60×D48.5×H4cm	W45×D48.5×H4cm
品番		TD4SR1500※	TD4SR1350※	TD4SR1200※	TD4SR1050※	TD4SR0900※	TD4SR0750※	TD4SR0600※	TD4SR0450※
価格	メラミン	¥31,000	¥29,000	¥27,000	¥25,000	¥23,000	¥21,000	¥18,000	¥16,000
	人造大理石グループ1	¥79,000	¥76,000	¥72,000	¥69,000	¥66,000	¥63,000	¥59,000	¥56,000
	人造大理石グループ2	¥79,000	¥76,000	¥72,000	¥69,000	¥66,000	¥63,000	¥59,000	¥56,000

両面用（幅木対応）

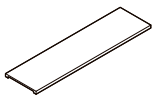

品名									
間口		271.5cm	256.5cm	241.5cm	226.5cm	211.5cm	196.5cm	181.5cm	166.5cm
寸法		W271.5×D48.5×H4cm	W256.5×D48.5×H4cm	W241.5×D48.5×H4cm	W226.5×D48.5×H4cm	W211.5×D48.5×H4cm	W196.5×D48.5×H4cm	W181.5×D48.5×H4cm	W166.5×D48.5×H4cm
品番		TD4SR2715※	TD4SR2565※	TD4SR2415※	TD4SR2265※	TD4SR2115※	TD4SR1965※	TD4SR1815※	TD4SR1665※
価格	メラミン	¥51,000	¥49,000	¥46,000	¥44,000	¥42,000	¥40,000	¥38,000	¥36,000
	人造大理石グループ1	¥108,000	¥105,000	¥102,000	¥98,000	¥95,000	¥92,000	¥89,000	¥85,000
	人造大理石グループ2	¥108,000	¥105,000	¥102,000	¥98,000	¥95,000	¥92,000	¥89,000	¥85,000
間口		151.5cm	136.5cm	121.5cm	106.5cm	91.5cm	76.5cm	61.5cm	46.5cm
寸法		W151.5×D48.5×H4cm	W136.5×D48.5×H4cm	W121.5×D48.5×H4cm	W106.5×D48.5×H4cm	W91.5×D48.5×H4cm	W76.5×D48.5×H4cm	W61.5×D48.5×H4cm	W46.5×D48.5×H4cm
品番		TD4SR1515※	TD4SR1365※	TD4SR1215※	TD4SR1065※	TD4SR0915※	TD4SR0765※	TD4SR0615※	TD4SR0465※
価格	メラミン	¥33,000	¥31,000	¥29,000	¥27,000	¥25,000	¥23,000	¥21,000	¥18,000
	人造大理石グループ1	¥82,000	¥79,000	¥76,000	¥72,000	¥69,000	¥66,000	¥63,000	¥59,000
	人造大理石グループ2	¥82,000	¥79,000	¥76,000	¥72,000	¥69,000	¥66,000	¥63,000	¥59,000

※：カウンターカラー記号一覧

メラミン	WN ：フレークホワイト	
人造大理石グループ1	ZQW：ベーシックホワイト	
人造大理石グループ2	ZEW：シュガーホワイト	ZLE：シルフィーグレー
	ZLV：シルフィーベージュ	

区別しやすくするため、価格情報を［　　］で表示しています。
表示価格には消費税は含まれておりません。 (R・L) 表示はR：右勝手、L：左勝手を示します。イラストはR：右勝手になります。 寸法表示はW：間口、D：奥行、H：高さです。

◆◆◆◆:には扉デザイン・カラー品番が入ります。
扉デザイン・カラー品番は76・77ページをご覧ください。

上置

間口		90cm				75cm	
品名		開き扉(取手付)		開き扉 プッシュオープンタイプ		開き扉(取手付)	
イメージ		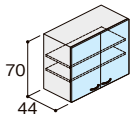	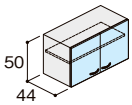	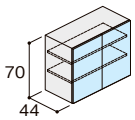	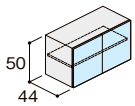	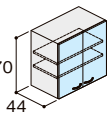	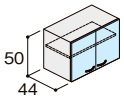
高さ		70cm	50cm	70cm	50cm	70cm	50cm
品番		TAH3G090AF◆◆◆◆N	TAH3I090AJ◆◆◆◆N	TAH0Y090AF◆◆◆/N	TAH3C090AJ◆◆◆/N	TAH3G075AF◆◆◆◆N	TAH3I075AJ◆◆◆◆N
価格	グループ1	¥32,000	¥30,000	¥40,000	¥38,000	¥30,000	¥28,000
	グループ2	¥40,000	¥38,000	¥47,000	¥45,000	¥36,000	¥34,000
扉キャッチ機構付加算価格		TAH2N090AF◆◆◆◆N	TAH3E090AJ◆◆◆◆N	TAH0H090AF◆◆◆/N	TAH0J090AJ◆◆◆/N	TAH2N075AF◆◆◆◆N	TAH3E075AJ◆◆◆◆N
		⊕¥2,000	⊕¥2,000	⊕¥2,000	⊕¥2,000	⊕¥2,000	⊕¥2,000
備考		棚板×2	棚板	棚板×2	棚板	棚板×2	

間口		75cm		60cm			
品名		開き扉 プッシュオープンタイプ		開き扉(取手付)		開き扉 プッシュオープンタイプ	
イメージ		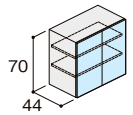	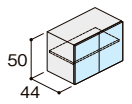	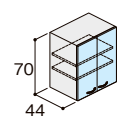	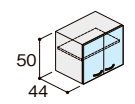	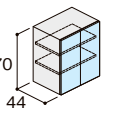	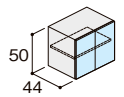
高さ		70cm	50cm	70cm	50cm	70cm	50cm
品番		TAH0Y075AF◆◆◆/N	TAH3C075AJ◆◆◆/N	TAH3G060AF◆◆◆◆N	TAH3I060AJ◆◆◆◆N	TAH0Y060AF◆◆◆/N	TAH3C060AJ◆◆◆/N
価格	グループ1	¥38,000	¥36,000	¥28,000	¥26,000	¥36,000	¥34,000
	グループ2	¥44,000	¥42,000	¥33,000	¥31,000	¥41,000	¥39,000
扉キャッチ機構付加算価格		TAH0H075AF◆◆◆/N	TAH0J075AJ◆◆◆/N	TAH2N060AF◆◆◆◆N	TAH3E060AJ◆◆◆◆N	TAH0H060AF◆◆◆/N	TAH0J060AJ◆◆◆/N
		⊕¥2,000	⊕¥2,000	⊕¥2,000	⊕¥2,000	⊕¥2,000	⊕¥2,000
備考		棚板×2	棚板	棚板×2	棚板	棚板×2	棚板

間口		45cm			
品名		開き扉(取手付)		開き扉 プッシュオープンタイプ	
イメージ		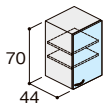	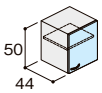	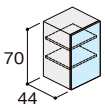	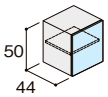
高さ		70cm	50cm	70cm	50cm
品番		TAH3H045AF◆◆◆◆(R・L)	TAH3J045AJ◆◆◆◆(R・L)	TAH0Z045AF◆◆◆/(R・L)	TAH3D045AJ◆◆◆/(R・L)
価格	グループ1	¥25,000	¥24,000	¥29,000	¥28,000
	グループ2	¥29,000	¥28,000	¥33,000	¥32,000
扉キャッチ機構付加算価格		TAH2P045AF◆◆◆◆(R・L)	TAH3F045AJ◆◆◆◆(R・L)	TAH0I045AF◆◆◆/(R・L)	TAH0K045AJ◆◆◆/(R・L)
		⊕¥1,000	⊕¥1,000	⊕¥1,000	⊕¥1,000
備考		棚板×2 右勝手(R)、左勝手(L)有	棚板 右勝手(R)、左勝手(L)有	棚板×2 右勝手(R)、左勝手(L)有	棚板 右勝手(R)、左勝手(L)有

中台

間口		90cm				75cm	
品名		シースルー開き扉		開き扉(扉面材)		シースルー開き扉	
イメージ		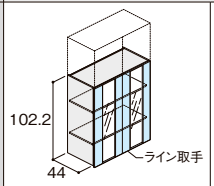	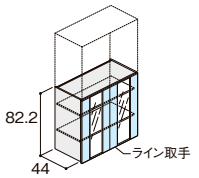	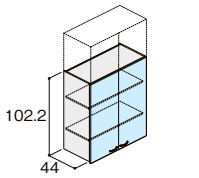	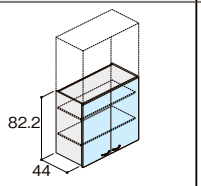	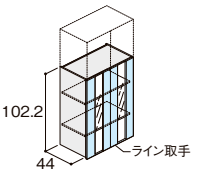	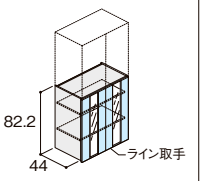
高さ		102.2cm	82.2cm	102.2cm	82.2cm	102.2cm	82.2cm
品番		TAH0U090AV◆◆◆◆N	TAH0U090AQ◆◆◆◆N	TAH0T090AV◆◆◆◆N	TAH0T090AQ◆◆◆◆N	TAH0U075AV◆◆◆◆N	TAH0U075AQ◆◆◆◆N
価格	グループ1	¥72,000	¥70,000	¥40,000	¥38,000	¥66,000	¥64,000
	グループ2	¥79,000	¥77,000	¥47,000	¥45,000	¥72,000	¥70,000
扉キャッチ機構付加算価格		TAH0Q090AV◆◆◆◆N	TAH0Q090AQ◆◆◆◆N	TAH0X090AV◆◆◆◆N	TAH0X090AQ◆◆◆◆N	TAH0Q075AV◆◆◆◆N	TAH0Q075AQ◆◆◆◆N
		⊕¥2,000	⊕¥2,000	⊕¥2,000	⊕¥2,000	⊕¥2,000	⊕¥2,000
備考		棚板×2 扉面材:樹脂製		棚板×2		棚板×2 扉面材:樹脂製	

間口		75cm		60cm			
品名		開き扉(扉面材)		シースルー開き扉		開き扉(扉面材)	
イメージ		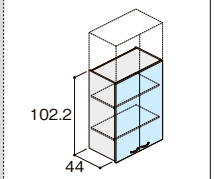	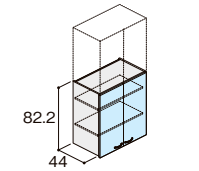	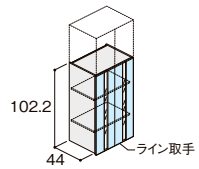	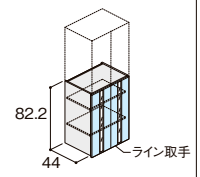	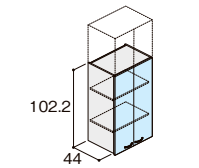	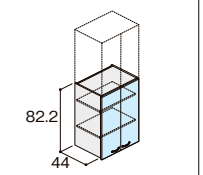
高さ		102.2cm	82.2cm	102.2cm	82.2cm	102.2cm	82.2cm
品番		TAH0T075AV◆◆◆◆N	TAH0T075AQ◆◆◆◆N	TAH0U060AV◆◆◆◆N	TAH0U060AQ◆◆◆◆N	TAH0T060AV◆◆◆◆N	TAH0T060AQ◆◆◆◆N
価格	グループ1	¥38,000	¥36,000	¥60,000	¥58,000	¥36,000	¥34,000
	グループ2	¥44,000	¥42,000	¥65,000	¥63,000	¥41,000	¥39,000
扉キャッチ機構付加算価格		TAH0X075AV◆◆◆◆N	TAH0X075AQ◆◆◆◆N	TAH0Q060AV◆◆◆◆N	TAH0Q060AQ◆◆◆◆N	TAH0X060AV◆◆◆◆N	TAH0X060AQ◆◆◆◆N
		⊕¥2,000	⊕¥2,000	⊕¥2,000	⊕¥2,000	⊕¥2,000	⊕¥2,000
備考		棚板×2		棚板×2 扉面材:樹脂製		棚板×2	

間口		45cm			
品名		シースルー開き扉		開き扉(扉面材)	
イメージ		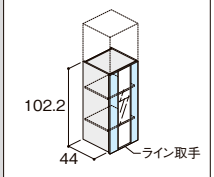	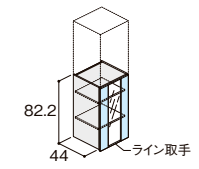	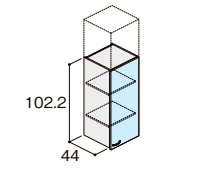	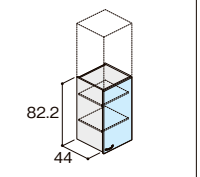
高さ		102.2cm	82.2cm	102.2cm	82.2cm
品番		TAH0W045AV◆◆◆◆(R・L)	TAH0W045AQ◆◆◆◆(R・L)	TAH0V045AV◆◆◆◆(R・L)	TAH0V045AQ◆◆◆◆(R・L)
価格	グループ1	¥54,000	¥52,000	¥34,000	¥32,000
	グループ2	¥58,000	¥56,000	¥38,000	¥36,000
扉キャッチ機構付加算価格		TAH0R045AV◆◆◆◆(R・L)	TAH0R045AQ◆◆◆◆(R・L)	TAH0S045AV◆◆◆◆(R・L)	TAH0S045AQ◆◆◆◆(R・L)
		⊕¥1,000	⊕¥1,000	⊕¥1,000	⊕¥1,000
備考		棚板×2 右勝手(R)、左勝手(L)有 扉面材:樹脂製		棚板×2 右勝手(R)、左勝手(L)有	

区別しやすくするため、価格情報を□で表示しています。
表示価格には消費税は含まれておりません。 (R・L)表示はR:右勝手、L:左勝手を示します。イラストはR:右勝手になります。 寸法表示はW:間口、D:奥行、H:高さ、t:厚みです。

ウォールキャビネット 天吊 高さ90cm

間　口		90cm	75cm	60cm	45cm
品　名		シースルー開き扉 両面タイプ	シースルー開き扉 両面タイプ	シースルー開き扉 両面タイプ	シースルー開き扉 両面タイプ
イメージ		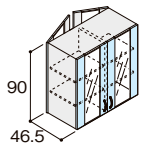	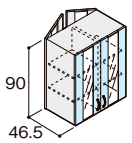	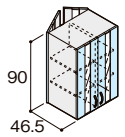	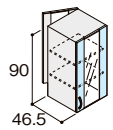
品　番		TAWAG090BC◆◆◆◆N	TAWAG075BC◆◆◆◆N	TAWAG060BC◆◆◆◆N	TAWAH045BC◆◆◆◆N
価格	グループ1	¥107,000	¥95,000	¥83,000	¥71,000
	グループ2	¥120,000	¥106,000	¥92,000	¥78,000
扉キャッチ機構付 加算価格		TAWAC090BC◆◆◆◆N	TAWAC075BC◆◆◆◆N	TAWAC060BC◆◆◆◆N	TAWAD045BC◆◆◆◆N
		⊕¥4,000	⊕¥4,000	⊕¥4,000	⊕¥2,000
備　考		棚板×4	棚板×4	棚板×4	棚板×2
		扉面材:樹脂製	扉面材:樹脂製	扉面材:樹脂製	扉面材:樹脂製

ウォールキャビネット 高さ90cm

間　口		90cm	75cm	60cm	45cm
品　名		シースルー開き扉	シースルー開き扉	シースルー開き扉	シースルー開き扉
イメージ		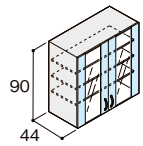	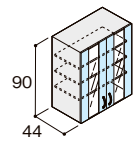	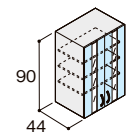	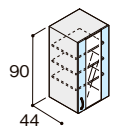
品　番		TAWAE090BC◆◆◆◆N	TAWAE075BC◆◆◆◆N	TAWAE060BC◆◆◆◆N	TAWAF045BC◆◆◆◆(R·L)
価格	グループ1	¥67,000	¥61,000	¥55,000	¥49,000
	グループ2	¥74,000	¥67,000	¥60,000	¥53,000
扉キャッチ機構付 加算価格		TAWAA090BC◆◆◆◆N	TAWAA075BC◆◆◆◆N	TAWAA060BC◆◆◆◆N	TAWAB045BC◆◆◆◆(R·L)
		⊕¥2,000	⊕¥2,000	⊕¥2,000	⊕¥1,000
備　考		棚板×3	棚板×3	棚板×3	棚板×3 右勝手(R)、左勝手(L)有
		扉面材:樹脂製	扉面材:樹脂製	扉面材:樹脂製	扉面材:樹脂製

ウォールキャビネット 高さ70cm

間　口		90cm	75cm	60cm	45cm
品　名		開き扉(取手レス)	開き扉(取手レス)	開き扉(取手レス)	開き扉(取手レス)
イメージ		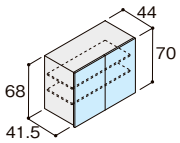	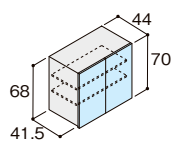	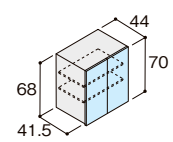	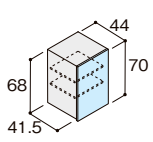
品　番		TAW7H090BB◆◆◆/N	TAW7H075BB◆◆◆/N	TAW7H060BB◆◆◆/N	TAW7I045BB◆◆◆/(R·L)
価格	グループ1	¥33,000	¥31,000	¥29,000	¥27,000
	グループ2	¥40,000	¥37,000	¥34,000	¥31,000
扉キャッチ機構付 加算価格		TAW7F090BB◆◆◆/N	TAW7F075BB◆◆◆/N	TAW7F060BB◆◆◆/N	TAW7G045BB◆◆◆/(R·L)
		⊕¥2,000	⊕¥2,000	⊕¥2,000	⊕¥1,000
備　考		棚板×2	棚板×2	棚板×2	棚板×2 右勝手(R)、左勝手(L)有

左右勝手について

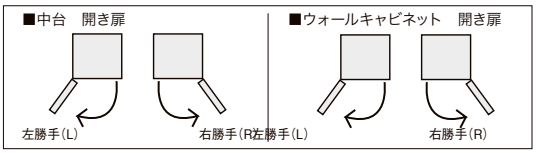

ウォールキャビネット 高さ50cm

間口		90cm	75cm	60cm	45cm
品名		開き扉(取手レス)	開き扉(取手レス)	開き扉(取手レス)	開き扉(取手レス)
イメージ		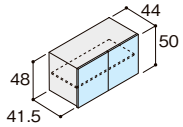	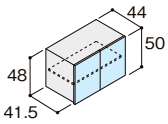	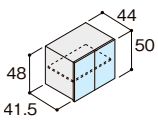	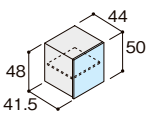
品番		TAW7K090BA◆◆◆/N	TAW7K075BA◆◆◆/N	TAW7K060BA◆◆◆/N	TAW7M045BA◆◆◆/(R·L)
価格	グループ1	¥31,000	¥29,000	¥27,000	¥25,000
	グループ2	¥38,000	¥35,000	¥32,000	¥29,000
扉キャッチ機構付加算価格		TAW7J090BA◆◆◆/N	TAW7J075BA◆◆◆/N	TAW7J060BA◆◆◆/N	TAW7N045BA◆◆◆/(R·L)
		⊕¥2,000	⊕¥2,000	⊕¥2,000	⊕¥1,000
備考		棚板	棚板	棚板	棚板 右勝手(R)、左勝手(L)有

冷蔵庫上部用キャビネット高さ50cm

間口		75cm		60cm	
品名		開き扉(取手付)	開き扉 プッシュオープン	開き扉(取手付)	開き扉 プッシュオープン
イメージ		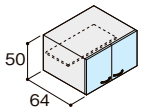	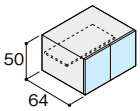	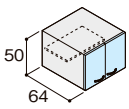	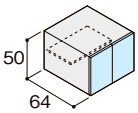
品番		TAWBJ075CA◆◆◆/N	TAW7L075CA◆◆◆/N	TAWBJ060CA◆◆◆/N	TAW7L060CA◆◆◆/N
価格	グループ1	¥32,000	¥40,000	¥30,000	¥38,000
	グループ2	¥38,000	¥46,000	¥35,000	¥43,000
扉キャッチ機構付加算価格		TAWBI075CA◆◆◆/N	TAW5R075CA◆◆◆/N	TAWBI060CA◆◆◆/N	TAW5R060CA◆◆◆/N
		⊕¥2,000	⊕¥2,000	⊕¥2,000	⊕¥2,000
備考		棚板	棚板	棚板	棚板

区別しやすくするため、価格情報を[　　]で表示しています。
表示価格には消費税は含まれておりません。　(R·L) 表示はR:右勝手、L:左勝手を示します。イラストはR:右勝手になります。　寸法表示はW:間口、D:奥行、H:高さ、t:厚みです。

エンドパネル

◆◆◆/:には扉デザイン・カラー品番が入ります。
○取手のない部材は末尾が「/」となります。
扉デザイン・カラー品番は76・77ページをご覧ください。
○ ➡は仕上げ面を示します。

キッチン用

品　名	フロアキャビネット用				ウォールキャビネット用	
	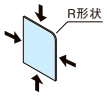					
	ワークトップ高さ90cm用		ワークトップ高さ85・80cm用		高さ70・60・50cm用	
	奥行き65cm用	奥行き60cm用	奥行き65cm用	奥行き60cm用		
寸　法	W1.5×D65.5×H95.5cm	W1.5×D60.5×H95.5cm	W1.5×D65.5×H90.5cm	W1.5×D60.5×H90.5cm	W1.5×D38.5×H70cm	
品　番	TET065X095D◆◆◆/	TET060X095D◆◆◆/	TET065X090D◆◆◆/	TET060X090D◆◆◆/	TET038X070C◆◆◆/	
価格 グループ1	¥24,000	¥24,000	¥24,000	¥24,000	¥12,000	
価格 グループ2	¥28,000	¥28,000	¥28,000	¥28,000	¥14,000	
備　考			ワークトップ高さ85・80cm共用		高さ70・60・50cm共用	

システム収納用

品　名	天吊ウォールキャビネット用	ウォールキャビネット用		カウンター用		ハイフロア用
	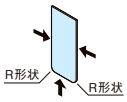	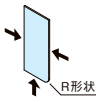		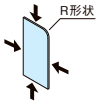	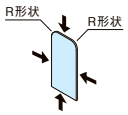	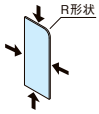
	高さ90cm用	高さ90cm用	高さ70・50cm用	片面用	両面用	片面用
寸　法	W1.5×D48.5×H90cm	W1.5×D45×H90cm	W1.5×D45×H70cm	W1.5×D45.5×H86cm	W1.5×D49.5×H86cm	W1.5×D45.5×H100cm
品　番	TET048X090E◆◆◆/	TET045X090C◆◆◆/	TET045X070C◆◆◆/	TET045X086D◆◆◆/	TET049X086F◆◆◆/	TET045X100D◆◆◆/
価格 グループ1	¥18,000	¥17,000	¥15,000	¥18,000	¥19,000	¥18,000
価格 グループ2	¥22,000	¥21,000	¥17,000	¥22,000	¥23,000	¥22,000
備　考			高さ70・50cm共用			

キッチン／カップボード用

品　名	奥行65cm系		奥行45cm系				
	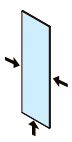	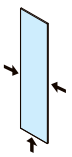	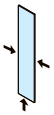	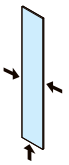			
	片面用（D64）	ハイ天井用（D65）	片面用	ハイ天井用			
寸　法	W1.5×D64×H240cm	W1.5×D65.5×H270cm	W1.5×D44×H240cm	W1.5×D49.5×H270cm			
品　番	TET064X240A◆◆◆/	TET065X270A◆◆◆/	TET044X240A◆◆◆/	TET049X270A◆◆◆/			
価格 グループ1	¥43,000	¥49,000	¥27,000	¥38,000			
価格 グループ2	¥52,000	¥58,000	¥32,000	¥45,000			
備　考		ワークトップ・収納カウンターの側面を隠せます。		こちらのエンドパネルは両面、片面共用です。現場カットが必要な場合がございます。			

指定寸法対応部材

躯体等の条件に合わせて、ご指定いただいた寸法で製作いたします。 ご希望の寸法が可変範囲に含まれる商品を選択してください。
システム収納のカウンターとトールキャビネットが隣接する場合に、トールキャビネットの上置き側面化粧用として
エンドパネルを使用する場合は、こちらの可変エンドパネルをお使いください。

●可変エンドパネル

1mmピッチで工場加工

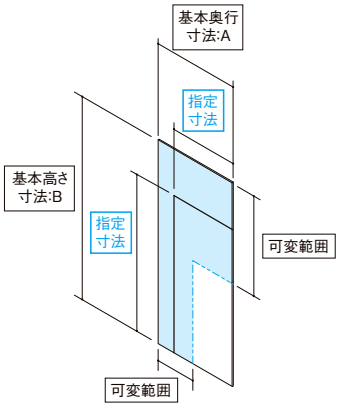

品　名		可変エンドパネル（角形状）					
		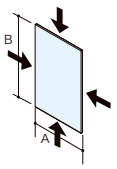					
形　状		4角					
奥行	基本寸法:A	900mm			450mm		
	可変範囲	900～451mm			450～300mm		
高さ	基本寸法:B	2400mm	1200mm	800mm	2400mm	1200mm	800mm
	可変範囲	1201～2400mm	801～1200mm	300～800mm	1201～2400mm	801～1200mm	300～800mm
品　番		ZZC090X240B◆◆◆/	ZZC090X120B◆◆◆/	ZZC090X080B◆◆◆/	ZZC045X240B◆◆◆/	ZZC045X120B◆◆◆/	ZZC045X080B◆◆◆/
価格	グループ1	¥60,000	¥44,000	¥39,000	¥44,000	¥28,000	¥23,000
	グループ2	¥71,000	¥52,000	¥45,000	¥52,000	¥32,000	¥26,000

品　名		可変エンドパネル（角R形状）			可変エンドパネル（2角R形状）		
		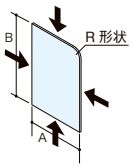			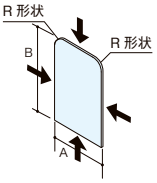		
形　状		1角丸			2角丸		
奥行	基本寸法:A	900mm			900mm		
	可変範囲	900～300mm			900～300mm		
高さ	基本寸法:B	2400mm	1200mm	800mm	2400mm	1200mm	800mm
	可変範囲	1201～2400mm	801～1200mm	300～800mm	1201～2400mm	801～1200mm	300～800mm
品　番		ZZC090X240D◆◆◆/	ZZC090X120D◆◆◆/	ZZC090X080D◆◆◆/	ZZC090X240F◆◆◆/	ZZC090X120F◆◆◆/	ZZC090X080F◆◆◆/
価格	グループ1	¥62,000	¥45,000	¥40,000	¥63,000	¥46,000	¥41,000
	グループ2	¥72,000	¥53,000	¥46,000	¥73,000	¥54,000	¥48,000

●可変システム収納カウンター

1mmピッチで工場加工

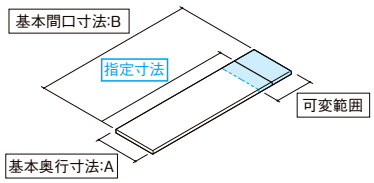

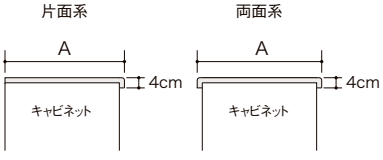

品　名		可変カウンター（奥行450mm用）					
形　状		片面系					
基本奥行寸法:A		450mm					
間口	基本寸法:B	2700mm	2400mm	1800mm	1500mm	1200mm	900mm
	可変範囲	2401～2700mm	1801～2400mm	1501～1800mm	1201～1500mm	901～1200mm	300～900mm
品　番		ZZD4SE270TWN	ZZD4SE240TWN	ZZD4SE180TWN	ZZD4SE150TWN	ZZD4SE120TWN	ZZD4SE090TWN
価　格		¥51,000	¥46,000	¥38,000	¥33,000	¥29,000	¥25,000

品　名		可変カウンター（奥行485mm用）					
形　状		両面系					
基本奥行寸法:A		485mm					
間口	基本寸法:B	2700mm	2400mm	1800mm	1500mm	1200mm	900mm
	可変範囲	2401～2700mm	1801～2400mm	1501～1800mm	1201～1500mm	901～1200mm	300～900mm
品　番		ZZD4SR270TWN	ZZD4SR240TWN	ZZD4SR180TWN	ZZD4SR150TWN	ZZD4SR120TWN	ZZD4SR090TWN
価　格		¥54,000	¥50,000	¥41,000	¥37,000	¥32,000	¥28,000

メラミン	WN:フレークホワイト

区別しやすくするため、価格情報を[　　]で表示しています。
表示価格には消費税は含まれておりません。 寸法表示はW:間口、D:奥行、H:高さです。

取付部材

対応間口:2.0〜14.5cm
(5mmピッチで工場加工)
●フロアキャビネット用



品名	パネルフィラー					
	スライドストッカー 高さ90・85・80cm兼用	開き扉 高さ90cm用	開き扉 高さ85cm用	開き扉 高さ80cm用	システム収納 高さ85cm用	システム収納 高さ99cm用
品番	TWPF9G015◆◆◆/N	TWPFCF015◆◆◆/N	TWPFBF015◆◆◆/N	TWPFAF015◆◆◆/N	TWPF85E015◆◆◆/N	TWPF99E015◆◆◆/N
価格 グループ1	¥16,000	¥13,000	¥13,000	¥13,000	¥13,000	¥16,000
価格 グループ2	¥17,000	¥14,000	¥14,000	¥14,000	¥14,000	¥17,000
備考	右勝手(R)、左勝手(L)共通					

●ウォールキャビネット用
(イラストは高さ90cm用)

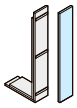

	高さ70cm オートダウンウォール用	高さ70cm用 (取手レス)	高さ60cm用 (取手レス)	高さ50cm用 (取手レス)	システム収納 高さ90cm用	システム収納 高さ70cm用 (取手レス)
品番	TWPFWM015◆◆◆/N	TWPFWN015◆◆◆/N	TWPFWG015◆◆◆/N	TWPFWB015◆◆◆/N	TWPFDL015◆◆◆/N	TWPFDN015◆◆◆/N
価格 グループ1	¥11,000	¥11,000	¥11,000	¥10,000	¥13,000	¥12,000
価格 グループ2	¥12,000	¥12,000	¥12,000	¥11,000	¥14,000	¥13,000
備考	右勝手(R)、左勝手(L)共通					

	システム収納 高さ50cm用／冷蔵庫上部用キャビネット用	システム収納 高さ50cm用 (取手レス)				
品番	TWPFTU015◆◆◆/N	TWPFTV015◆◆◆/N				
価格 グループ1	¥11,000	¥11,000				
価格 グループ2	¥12,000	¥12,000				
備考	右勝手(R)、左勝手(L)共通					

対応間口:3.0〜14.5cm
(5mmピッチで工場加工)
●ウォールキャビネット用
(イラストは高さ70cm用)

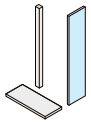

品名	パネルフィラー不燃仕様					
	高さ70cm用	高さ60cm用	高さ50cm用			
品番	TWPGWM015◆◆◆/	TWPGWH015◆◆◆/	TWPGWA015◆◆◆/			
価格 グループ1	¥14,000	¥14,000	¥13,000			
価格 グループ2	¥15,000	¥15,000	¥14,000			

対応間口:0.5〜3.0cm
(5mmピッチで工場加工)
●フロアキャビネット用



品名	壁側設置フィラー					
	スライドストッカー 高さ90・85・80cm兼用	開き扉 高さ90・85・80cm兼用	システム収納 高さ85cm用	システム収納 高さ99cm用		
品番	TKF9FB003/FW	TKFCF003/FW	TKF85DA003/FW	TKF99DA003/FW		
価格	¥8,000	¥6,000	¥8,000	¥8,000		
備考	扉カラー対応はしておりません。					

●ウォールキャビネット用
(イラストは高さ90cm用)



	高さ70・60cm兼用 (取手レス)	オートダウンウォール用	高さ50cm用 (取手レス)	システム収納 高さ90cm用	システム収納 高さ70cm用 (取手レス)	システム収納 高さ50cm用／冷蔵庫上部用キャビネット用
品番	TKFWN003/FW	TKFWM003/FW	TKFWB003/FW	TKFDL003/FW	TKFDN003/FW	TKFRA003/FW
価格	¥6,000	¥6,000	¥6,000	¥8,000	¥8,000	¥5,000
備考	扉カラー対応はしておりません。 システム収納高さ50cm用は奥行き現場加工					

	システム収納 高さ50cm用(取手レス)					
品番	TKFRB003/FW					
価格	¥8,000					
備考						

対応間口:1.0/1.5cm
●ウォールキャビネット用
(イラストは高さ70cm用)



品名	壁側設置フィラー不燃仕様					
	高さ70cm用 間口1.5cm	高さ70cm用 間口1.0cm	高さ50cm用 間口1.5cm	高さ50cm用 間口1.0cm		
品番	TKGWM002/FW	TKGWM001/FW	TKGWA002/FW	TKGWA001/FW		
価格	¥10,000	¥10,000	¥10,000	¥10,000		
備考						

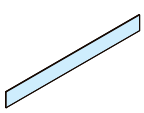

品名	ケコミパネル	ケコミパネル 食器洗い乾燥機用キャビネット(上段引出し)専用				
	180cm	45cm				
品番	TKPFL180◆◆◆/	TKPFLS45◆◆◆/				
価格 グループ1	¥9,000	¥9,000				
価格 グループ2	¥11,000	¥11,000				
備考						

取付部材

品　名	仕上げ部材					
	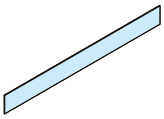	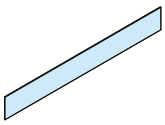			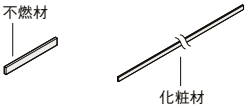	
	天井フィラー	天井フィラー（ハイ天井用）	化粧板	木口シート	すきま埋め部材	
寸　法	W181×D0.9×H22cm	W181×D0.9×H45cm	W90×D0.4×H180cm	幅19mm／10m巻	不燃材W45×D0.9×H1.8cm 化粧材W180×D0.9×H1.8cm	W60×D0.9×H1.8cm
品　番	TDN181X022◆◆◆/	TDN181X045◆◆◆/	TDP36◆◆◆/	TKQ10◆◆◆/	T2MTL180FW	T2MTL060FW
価格 グループ1	¥9,000	¥13,000	¥14,000	¥3,000	¥7,000	¥3,000
価格 グループ2	¥11,000	¥16,000	¥22,000	¥3,000		
備　考	木口シート同梱	木口シート同梱			不燃材、化粧板 キャビネットと同色。 扉カラー対応はしていません。	不燃材 キャビネットと同色。 扉カラー対応はしていません。

共通オプション★ 取付部材

品　名	仕上げ部材					
	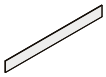	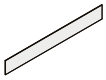				
	天井フィラー	天井フィラー（ハイ天井用）	側板フィラー	ヒモ材（大型収納用）	ヒモ材（カウンターキャビネット用）	
寸　法	W181×D0.9×H22cm	W181×D0.9×H45cm	W1.5×D8.9×H87.8cm	W1.5×D8×H240cm	W1.5×D8×H100cm	
品　番	DM181X022/SIQ	DM181X045/SIQ	SF9F009FW1	M1HZA235/FWQ	M1HZA096/FWQ	
価　格	¥13,000	¥22,000	¥3,000	¥3,000	¥2,000	
備　考	シルバー色 木口シート同梱	シルバー色 木口シート同梱	スノーホワイト	スノーホワイト	スノーホワイト H900、H850共用	

品　名	仕上げ部材			
				
	化粧板	不燃サイドパネル	木口シート	
寸　法	W90×D0.3×H180cm	W1.5×D65.5×H240cm	幅21mm／10m巻	
品　番	キャビネット本体色（スノーホワイト）（7AW）:DP36FWQ キャビネット部分色（スレートグレー）（7AE）:DP36FXQ	ST065X240S	キャビネット本体色（スノーホワイト）（7AW）:KS10FWQ キャビネット部分色（スレートグレー）（7AE）:KS10FXQ	
価　格	¥5,000	¥108,000	¥2,000	
備　考	扉カラー対応はしておりません。	扉カラー対応はしておりません。	扉カラー対応はしておりません。	

収納サポートパーツ



品　名	ギャラリバー（ソフトモーションレール用）				
間　口	105cm用	90cm用	80cm用	75cm用	60cm用
品　番	BTSGW105	BTSGW090	BTSGW080	BTSGW075	BTSGW060
価　格	¥1,800	¥1,700	¥1,700	¥1,700	¥1,600
備　考					



品　名	ギャラリバー（ローラーレール用）				
間　口	105cm用	90cm用	80cm用	75cm用	60cm用
品　番	BTSGW105MB	BTSGW090MB	BTSGW080MB	BTSGW075MB	BTSGW060MB
価　格	¥1,800	¥1,700	¥1,700	¥1,700	¥1,600
備　考					

品　名	ブロックディバイダー（ソフトモーションレール用）				テンションディバイダー（ソフトモーションレール用）
				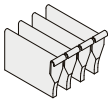	
					引出し奥行40cm用
品　番	BTBD-M1	BTBD-M2	BTBD-M3	BTBD-M4	BTTS-40M1
価　格	¥2,200	¥3,200	¥4,300	¥5,400	¥5,400
備　考	Mサイズ：1枚	Mサイズ：2枚	Mサイズ：3枚	Mサイズ：4枚	L・Mサイズ：各1枚
	ギャラリバーまたはサイドギャラリに取付けができます。 ブロックディバイダーはトレーボードタイプの引出しには設置できません。				ソフトモーションレール引出しTの下段引出し専用です。間口45cm以上の引出しに取付けができます。 間口80cm調理台には取付できません。 奥行60cm用は設定がありません。

区別しやすくするため、価格情報を［　　］で表示しています。
表示価格には消費税は含まれておりません。　寸法表示はW：間口、D：奥行、H：高さです。

共通オプション★ 取付部材

品　名	サイドフェンス（ソフトモーションレール用）				まな板スタンド
	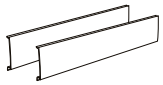	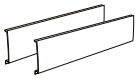	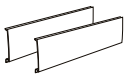	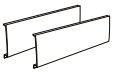	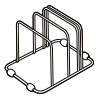
	引出し奥行55cm用（2個セット）	引出し奥行45cm用（2個セット）	引出し奥行40cm用（2個セット）	引出し奥行35cm用（2個セット）	
品　番	TSF550S	TSF450S	TSF400S	TSF350S	WMS-1
価　格	¥2,200	¥2,200	¥2,200	¥2,200	¥3,200
備　考	ローラーレールの引出しには設置できません。				

収納サポートパーツ詳細

●ギャラリバー・ブロックディバイダー取付け例

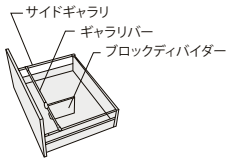

●テンションディバイダー取付け例

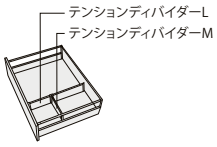

●サイドフェンス取付け例

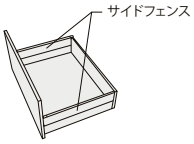

○ワークトップ高さ80cmの場合、キッチンフロアキャビネットの下段引出しにはサイドギャラリが付かないため、ギャラリバーとサイドフェンスは取付けられません。

収納サポートパーツ対応表

引出し種類	ギャラリバー	ブロックディバイダー	テンションディバイダー	サイドフェンス	まな板スタンド
ソフトモーションレール（引出し T）	○※1	○※1	○※2	○	○
ローラーレール（引出し P）	○	——	——	——	○
ローラーレール（引出し M）	——	——	——	——	○

※1 アシストポケット付タイプの中段引出しにはギャラリバー、ブロックディバイダーは設置できません。
※2 テンションディバイダーは奥行65cmの下段引出し専用です。

スライドストッカー下段引出し奥行サイズ表

フロアキャビネット	引出し種類	キッチン奥行 65cm	キッチン奥行 60cm
シンク用	T・P	40cm	40cm
コンロ用	T・P	40cm	40cm
調理台用	T・P	40cm	40cm
食器洗い乾燥機用	T・P	40cm	35cm
コーナー用	T・P	40cm	

引出し T：ソフトモーションレール
引出し P：ローラーレール・ダンパー付

〈キッチン〉

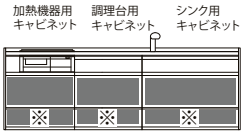

スライドストッカー

ギャラリバーとサイドフェンスの取付けにはサイドギャラリが必要です。

：サイドギャラリ付の引出し

※ワークトップ高さ80cmの場合はサイドギャラリが付きません。

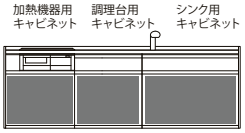

トレーボード

ギャラリバーの取付けにはサイドギャラリが必要です。

：サイドギャラリ付の引出し

〈システム収納〉

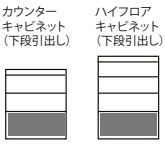

左右勝手について

■ハンディボックス

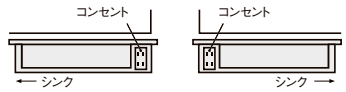

共通オプション★ 収納サポートパーツ



品名	トレー							
	間口			60cm以上	45cm		35cm	30cm
フロアキャビネット 調理台用 食器洗い乾燥機用	P:ローラーレール・ダンパー付用			43.1 38.4	43.1 38.4		43.1 28.4	43.1 23.4
			品番	BUTRS45K	BUTR45K		BUTR35K	BUTR30K
			価格	¥5,400	¥4,300		¥4,300	¥4,100
	M:開き扉プラン引出し用				42.7 38.8			42.7 23.8
			品番	――	M1TR045H		――	M1TR030H
			価格	――	¥5,400		――	¥4,900
	T:ソフトモーションレール用 奥行45cm			42.4 37.2	42.4 37.2	42.3 37.6	42.3 27.2	42.4 22.2
			品番	TATKS045H	TATK045H	MTATR045H	TATR035H	TATK030H
			価格	¥7,000	¥4,300	¥4,900	¥4,300	¥3,800
システム収納45cm系	T:ソフトモーションレール用 奥行35cm			32.4 37.2	32.4 37.2			32.4 22.2
			品番	TCTKS45H	TCTK45H	――	――	TCTK30H
			価格	¥7,000	¥4,300	――	――	¥3,800
	備考					MTATR045Hは、上段引出し・食器洗い乾燥機用キャビネット専用		

○トレーに仕切りは付属していません。

共通オプション★ 樹脂棚板セット

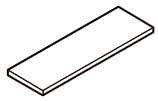

品名	ウォールキャビネット用									
間口	間口90cm用	間口80cm用	間口75cm用	L型コーナー用	間口60cm用	間口45cm用	間口35cm用	間口30cm用	間口25cm用	間口15cm用
寸法	W86.8×D29 ×H2cm	W76.8×D29 ×H2cm	W71.8×D29 ×H2cm	W71.5×D29 ×H2cm	W56.8×D29 ×H2cm	W41.8×D29 ×H2cm	W31.8×D29 ×H2cm	W26.8×D29 ×H2cm	W21.8×D29 ×H2cm	W11.8×D29 ×H2cm
品番	TTS-868X290FW	TTS-768X290FW	TTS-718X290FW	TTS-715X290FW	TTS-568X290FW	TTS-418X290FW	TTS-318X290FW	TTS-268X290FW	TTS-218X290FW	TTS-118X290FW
価格	¥6,000	¥6,000	¥6,000	¥6,000	¥6,000	¥5,000	¥5,000	¥5,000	¥5,000	¥5,000
備考	棚受け4個同梱									

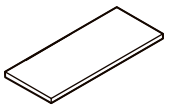

品名	システム収納 ウォールキャビネット用					システム収納 天吊ウォールキャビネット用				
間口	間口90cm用	間口75cm用	間口60cm用	間口45cm用	間口30cm用	間口90cm用	間口75cm用	間口60cm用	間口45cm用	
寸法	W86.8×D37.1 ×H2cm	W71.8×D37.1 ×H2cm	W56.8×D37.1 ×H2cm	W41.8×D37.1 ×H2cm	W26.8×D37.1 ×H2cm	W42.5×D37.1 ×H2cm	W35×D37.1 ×H2cm	W27.5×D37.1 ×H2cm	W41.8×D37.1 ×H2cm	
品番	TTS-868X371FW	TTS-718X371FW	TTS-568X371FW	TTS-418X371FW	TTS-268X371FW	TTS-425X371FW	TTS-350X371FW	TTS-275X371FW	TTS-418X371FW	
価格	¥6,000	¥6,000	¥6,000	¥5,000	¥5,000	¥5,000	¥5,000	¥5,000	¥5,000	
備考	棚受け4個同梱					棚受け4個同梱				

アイレベルアクセサリー

	アイレベルレール ウォールキャビネット下用		ラップホルダー	ペーパーホルダー	棚	スパイスラック	タオルハンガー	フック	コンセント
間口	180cm	120cm							
寸法	W180×D5.6×H3.5cm	W120×D5.6×H3.5cm	W26×D13×H29.3cm	W26×D15.2×H23.7cm	W26×D22.3×H39.9cm	W26×D12×H33cm	W14.5×D30.8×H21.3cm		W11.5×D4.9×H3.7cm
品番	IZSA180	IZSA120	IZRL30	IZRP30	IZRT30	IZRS30	IZRF15	IZRH2S	IZRE10
価格	¥12,000	¥9,000	¥8,000	¥8,000	¥15,000	¥12,000	¥7,000	¥2,000	¥3,000
備考			ホルダー3段	ホルダー1段 ペーパー収納 サイズ幅23.8cm	棚2段	ラック2段		S型フック2個1組×2	2口コンセント

区別しやすくするため、価格情報を□で表示しています。

表示価格には消費税は含まれておりません。 (R・L)表示はR:右勝手、L:左勝手を示します。イラストはR:右勝手になります。 寸法表示はW:間口、D:奥行、H:高さ、t:厚みです。

水切棚

	2段				1段			
間　口	120cm	105cm	90cm	60cm	120cm	105cm	90cm	60cm
寸　法	W119.8×D23.5×H50cm	W104.8×D23.5×H50cm	W89.8×D23.5×H50cm	W59.8×D23.5×H50cm	W119.8×D23.5×H30cm	W104.8×D23.5×H30cm	W89.8×D23.5×H30cm	W59.8×D23.5×H30cm
品　番	NSR-120-2	NSR-105-2	NSR-90-2	NSR-60-2	NSR-120-1	NSR-105-1	NSR-90-1	NSR-60-1
価　格	¥19,000	¥17,000	¥15,000	¥13,000	¥10,000	¥9,000	¥8,300	¥7,000
備　考	ふきん掛け　フック×3　最大積載重量7.5kg				ふきん掛け　フック×3　最大積載重量7.5kg			
	間口90cm(NSR-90-2)の取付アームの間にシステムライトKL-S90L1は設置できません。 間口60cm(NSR-60-2)の取付アームの間にシステムライトKL-S56L1は設置できません。 取付可能なウォールキャビネット種類は下表を参照ください。				間口90cm(NSR-90-1)の取付アームの間にシステムライトKL-S90L1は設置できません。 間口60cm(NSR-60-1)の取付アームの間にシステムライトKL-S56L1は設置できません。 取付可能なウォールキャビネット種類は下表を参照ください。			

水切棚とウォールキャビネットの組み合わせ対応表

開き扉	側面不燃 側面・底面不燃	ダウンウォール付	L型コーナー用	オートダウン ウォール	クイックパレット・ シングルタイプ付	照明スペース付
○	○※1	○	○	×	×	×

※1 水切棚の端部は可燃性の材料を含みます。水切棚の設置には加熱機器との離隔距離を確保してください。 加熱機器との離隔距離は301ページ「防火上の規準」を参照してください。

レードルハンガー

間　口	90cm	60cm	45cm
寸　法	W90×D4.7cm	W60×D4.7cm	W45×D4.7cm
品　番	IRHS-90	IRHS-60	IRHS-45
価　格	¥7,000	¥6,500	¥5,900
備　考	フック数8本	フック数5本	

ハンディボックス

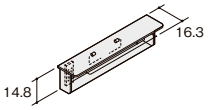

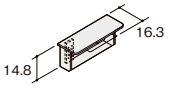

間　口	65cm	35cm
寸　法	W65×D16.3×H14.8cm	W35×D16.3×H14.8cm
品　番	BSPK65(R･L)	BSPK35(R･L)
価　格	¥39,000	¥31,000
備　考	付属品：ハンガーバー、ペーパーホルダー、コンセント	付属品：ハンガーバー、コンセント
	右勝手(R)、左勝手(L)有	右勝手(R)、左勝手(L)有

共通オプション★ シンクサポート

品　名	サポートワイヤー				
					
	キレイシンク用	スキットシンク 人造大理石トップ用	スキットシンク ステンレストップ用	ラウンド68シンク 人造大理石トップ用	ラウンド68シンク ステンレストップ用
寸　法	W19.6×D44.5×H6.3cm	W18.6×D41.3×H4.6cm	W18.6×D41.3×H4.6cm	W22.7×D41.5×H2.8cm	W22.7×D41.5×H2.4cm
品　番	JVMT	VSMTZ	VSMTS	XVMPZ	XVMPS
価　格	¥7,000	¥7,000	¥7,000	¥7,000	¥7,000
備　考	ワークトップ上面とは、わずかな段差があります。				

品　名	水切りカゴ		
			
	キレイシンク用	スキットシンク用	ラウンド68シンク用
寸　法	W22.3×D44.7×H15.2cm	W20.6×D43.2×H13.2cm	W20.0×D43.0×H13.3cm
品　番	JVMK	VSMK	QPMK
価　格	¥8,000	¥8,000	¥8,000
備　考			

共通オプション★ シンクサポート

品　名	シンクポケットディバイダー	セットボウル	排水カップフタ	お手入れキット
				
	スキットシンク用			バリアコートNEO用
寸　法	W2×D7×H9.4cm	W32.5×D35×H14cm	――	――
品　番	VFDVD	SSS-SB	SHF-1	NBCNRCK
価　格	¥1,000	¥1,400	¥1,300	¥15,000
備　考	2枚入り			
			ラウンド68シンク・スキットシンク	

その他

		
	タオルクリップ	バックガード用防熱カバー
寸　法	W5.3×D5.3×H8.9cm	W75×D1.4cm
品　番	TCP-50	JJBC75ST
価　格	¥5,000	¥3,200
備　考		ステンレスヘアライン仕上げ
		人造大理石トップ用 ステンレストップには設置できません。

共通機器オプション★ システムライト

	LEDタイプ 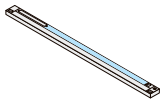		
間　口	90cm	56cm	35cm
寸　法	W86.5×D5.9×H2.4cm	W56.5×D5.9×H2.4cm	W35.0×D5.9×H2.4cm
品　番	KL-S90L1	KL-S56L1	KL-S35L1
価　格	¥27,000	¥26,000	¥25,000
備　考	LED 7.5W 昼白色	LED 7.5W 昼白色	LED 5W 昼白色

リフォーム対応部材

品　名	梁欠きふさぎ材	塗料	
	ウォールキャビネット用　バーチ化粧板 D1.5cm ラワン化粧合板D0.3cm 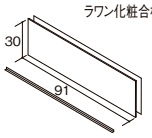		
	――	キャビネット本体色	キャビネット部分色
寸　法	――	――	――
品　番	WHF90FWQ	TR-FW	TR-FX
価　格	¥15,000	¥2,500	¥2,500
備　考	L型エッジ同梱　金具同梱		
	扉カラー対応はしておりません。 スノーホワイト （キャビネット本体色）	扉カラー対応はしておりません。 スノーホワイト （キャビネット本体色）	扉カラー対応はしておりません。 スレートグレー （キャビネット部分色）

品　名	既設配管対応キット		ディスポーザ対応キット
	フロア キャビネット用 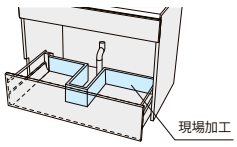		フロア キャビネット用 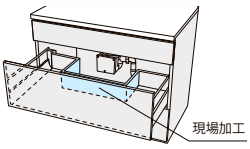
	高さ90・85cm用	高さ80cm用	――
寸　法	――	――	――
品　番	KHTB105GHFWQ	KHTB105GLFWQ	DHTKITFWQ
価　格	¥11,000	¥11,000	¥11,000
備　考	スライドストッカータイプ 下段引出しを現場加工するためのキットです。 ソフトモーションレールかつメラミン底板のみ対応。		スライドストッカータイプ シンクキャビネット中段引出しをディスポーザが設置できるように現場加工するためのキットです。 ポケットの無いキャビネットのみ対応。 ソフトモーションレールかつメラミン底板のみ対応。 ラウンド68シンクには設置できません。スキットシンクのみ対応します。 ディスポーザで粉砕した生ごみや汚水を直接、下水道に放流することは、多くの自治体で禁止または自粛を求めており、原則ディスポーザは排水処理槽と組み合わせての設置が必要になります。但し、一部のエリアではディスポーザの単体設置が出来る場合もありますので、詳しくは各自治体にご確認お願いします。 ディスポーザを設置する場合は、当キットの切欠きサイズと設置条件が合っているか等を、ディスポーザ設置業者様にご確認ください。 LIXIL製品以外のディスポーザ設置に起因する不具合はLIXILの保証対象外となります。

◆◆◆:には扉デザイン・カラー品番が入ります。
扉デザイン・カラー品番は76・77ページをご覧ください。
○➡は仕上げ面を示します。　○品番の※にパネルカラー記号を入れてください。
○イラスト内の寸法表示はmmです。

MEシリーズ★

メラミンパネル

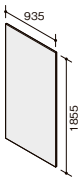

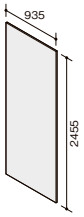

名　称	185cmパネル	245cmパネル
寸　法	W1855×D2.4×H935mm	W2455×D2.4×H935mm
品　番	KMP ※BF180M	KMP ※BF240M
価　格	¥22,000	¥26,000

※:パネルカラー記号

フレッシュホワイト:BW
ラフサンドホワイト:BX
ラフサンドベージュ:BV

取付部材

サイド用（1本入り）

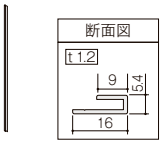

サイド用（2本入り）

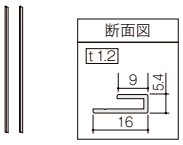

出隅・入隅用

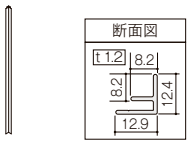



名　称	見切り材			コーキング剤セット
寸　法	長さ261.5cm	長さ261.5cm	長さ261.5cm	ホワイトセット
品　番	KMS2BSPW	KMS2BS2PW	KMS2BDPW	KKSDW
価　格	¥4,000	¥8,000	¥3,500	¥1,800

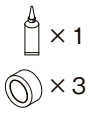

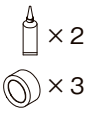



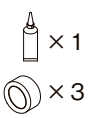

名　称	接着剤セット			接着剤セット（タイル下地用）
	接着剤1本 両面テープ3本	接着剤2本 両面テープ3本	接着剤3本 両面テープ4本	接着剤1本 両面テープ3本
品　番	KKSSN	KKSSE	KKSSG	KKSST
価　格	¥5,000	¥8,000	¥11,000	¥5,000

コーキング材の使用量目安
1本につき約13mのコーキング長の使用目安になっております。パネル割、キッチン本体、躯体との取り合いのコーキング長を計算して使用量にあった本数を手配してください。

接着剤セットの使用量目安
接着剤1本につき約2.05m²の接着（≒182cmパネル1枚で約0.8本を使用）が目安となっています。パネルの使用数を確認し必要量を手配してください。

在庫対応品

品　名	エンドパネル		仕上げ部材		
	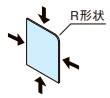		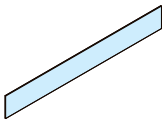	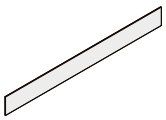	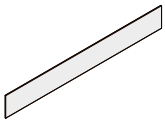
	フロアキャビネット ワークトップ高さ85・80cm用 奥行き65cm用	ウォールキャビネット 高さ70・60・50cm用	天井フィラー（ハイ天井用）	天井フィラー	天井フィラー(ハイ天井用)
寸　法	W1.5×D65.5×H90.5cm	W1.5×D38.5×H70cm	W181×D0.9×H45cm	W181×D0.9×H22cm	W181×D0.9×H45cm
品　番	TET065X090D◆◆◆Q	TET038X070C◆◆◆Q	TDN181X045◆◆◆Q	DM181X022/SIQ	DM181X045/SIQ
価格 グループ1	¥24,000	¥12,000	¥13,000	¥13,000	¥22,000
価格 グループ2	¥28,000	¥14,000	¥16,000		
備　考	ワークトップ高さ85・80cm共用	高さ70・60・50cm共用	木口シート同梱	シルバー色 木口シート同梱	シルバー色 木口シート同梱

品　名	仕上げ部材			梁欠きふさぎ材
				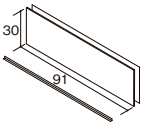
	側板フィラー	ヒモ材（大型収納用）	ヒモ材 （カウンターキャビネット用）	
寸　法	W1.5×D8.9×H87.8cm	W1.5×D8×H240cm	W1.5×D8×H100cm	――
品　番	SF9F009FW1	M1HZA235/FWQ	M1HZA096/FWQ	WHF90FWQ
価　格	¥3,000	¥3,000	¥2,000	¥15,000
備　考	スノーホワイト	スノーホワイト	スノーホワイト H850、H900共用	扉カラー対応はしておりません。 スノーホワイト （キャビネット本体色）

品　名	既設配管対応キット		ディスポーザ対応キット
	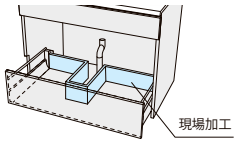		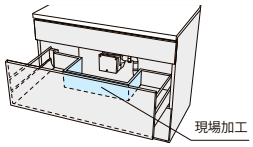
	高さ90・85cm用	高さ80cm用	――
寸　法	――	――	――
品　番	KHTB105GHFWQ	KHTB105GLFWQ	DHTKITFWQ
価　格	¥11,000	¥11,000	¥11,000
備　考	スライドストッカータイプ 下段引出しを現場加工するためのキットです。 ソフトモーションレールかつメラミン底板のみ対応。		スライドストッカータイプ シンクキャビネット中段引出しをディスポーザが設置できるように現場加工するためのキットです。 ポケットの無いキャビネットのみ対応。 ソフトモーションレールかつメラミン底板のみ対応。 ラウンド68シンクには設置できません。スキットシンクのみ対応します。 ディスポーザで粉砕した生ごみや汚水を直接、下水道に放流することは、多くの自治体で禁止または自粛を求めており、原則ディスポーザは排水処理槽と組み合わせての設置が必要になります。但し、一部のエリアではディスポーザの単体設置が出来る場合もありますので、詳しくは各自治体にご確認お願いします。 ディスポーザを設置する場合は、当キットの切欠きサイズと設置条件が合っているか等を、ディスポーザ設置業者様にご確認ください。 LIXIL製品以外のディスポーザ設置に起因する不具合はLIXILの保証対象外となります。

品　名	レンジフード用横幕板			
	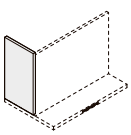			
	高さ70cm用		高さ60cm用	
	シルバー	ホワイト	シルバー	ホワイト
品　番	RSP-A-665HSI	RSP-A-665HW	RSP-A-565HSI	RSP-A-565HW
価　格	¥9,000	¥9,000	¥9,000	¥9,000

○在庫対応品とはもっとも短納期でお届けする規格商品です。
○受注生産品とは品番が異なります。
○在庫対応品の手配方法は弊社にご確認ください。

区別しやすくするため、価格情報を［　　］で表示しています。
表示価格には消費税は含まれておりません。　寸法表示はW：間口、D：奥行、H：高さ、t：厚みです。

◆◆◆◆と◆◆◆/:には扉デザイン・カラー品番が入ります。
○取手のない部材は末尾が「/」となります。
扉デザイン・カラー品番は76・77ページをご覧ください。

ウォールキャビネット 高さ70cm

クイックパレット・シングルタイプ付

		セット品番	キャビネット	クイックパレット
間口90cm				
クイックパレット・シングルタイプ付	品番	T1ZWA6R090◆◆◆/N	TAW6R090AB◆◆◆/N	DSFBX1N090T
	グループ1	¥70,000	¥31,000	¥39,000
	グループ2	¥77,000	¥38,000	¥39,000
	扉キャッチ機構付 加算価格	T1ZWA6H090◆◆◆/N ⊕¥2,000	TAW6H090AB◆◆◆/N ⊕¥2,000	DSFBX1N090T ———
クイックパレット・シングルタイプ付 側面不燃仕様	品番	T1ZWA6S090◆◆◆/(R・L)	TAW6S090AB◆◆◆/(R・L)	DSFBX1N090T
	グループ1	¥72,000	¥33,000	¥39,000
	グループ2	¥79,000	¥40,000	¥39,000
	扉キャッチ機構付 加算価格	T1ZWA6I090◆◆◆/(R・L) ⊕¥2,000	TAW6I090AB◆◆◆/(R・L) ⊕¥2,000	DSFBX1N090T ———
間口75cm				
クイックパレット・シングルタイプ付	品番	T1ZWA6R075◆◆◆/N	TAW6R075AB◆◆◆/N	DSFBX1N075T
	グループ1	¥67,500	¥30,500	¥37,000
	グループ2	¥73,500	¥36,500	¥37,000
	扉キャッチ機構付 加算価格	T1ZWA6H075◆◆◆/N ⊕¥2,000	TAW6H075AB◆◆◆/N ⊕¥2,000	DSFBX1N075T ———
クイックパレット・シングルタイプ付 側面不燃仕様	品番	T1ZWA6S075◆◆◆/(R・L)	TAW6S075AB◆◆◆/(R・L)	DSFBX1N075T
	グループ1	¥69,500	¥32,500	¥37,000
	グループ2	¥75,500	¥38,500	¥37,000
	扉キャッチ機構付 加算価格	T1ZWA6I075◆◆◆/(R・L) ⊕¥2,000	TAW6I075AB◆◆◆/(R・L) ⊕¥2,000	DSFBX1N075T ———

ダウンウォール付

		セット品番	キャビネット	ダウンウォール
間口90cm				
ダウンウォール付	品番	T1ZWA6P090◆◆◆/N	TAW6P090AB◆◆◆/N	DSEVD900T
	グループ1	¥75,500	¥34,500	¥41,000
	グループ2	¥82,500	¥41,500	¥41,000
	扉キャッチ機構付 加算価格	T1ZWA6F090◆◆◆/N ⊕¥2,000	TAW6F090AB◆◆◆/N ⊕¥2,000	DSEVD900T ———
ダウンウォール付 側面不燃仕様	品番	T1ZWA6Q090◆◆◆/(R・L)	TAW6Q090AB◆◆◆/(R・L)	DSEVD900T
	グループ1	¥77,500	¥36,500	¥41,000
	グループ2	¥84,500	¥43,500	¥41,000
	扉キャッチ機構付 加算価格	T1ZWA6G090◆◆◆/(R・L) ⊕¥2,000	TAW6G090AB◆◆◆/(R・L) ⊕¥2,000	DSEVD900T ———
間口75cm				
ダウンウォール付	品番	T1ZWA6P075◆◆◆/N	TAW6P075AB◆◆◆/N	DSEVD750T
	グループ1	¥72,500	¥33,500	¥39,000
	グループ2	¥78,500	¥39,500	¥39,000
	扉キャッチ機構付 加算価格	T1ZWA6F075◆◆◆/N ⊕¥2,000	TAW6F075AB◆◆◆/N ⊕¥2,000	DSEVD750T ———
ダウンウォール付 側面不燃仕様	品番	T1ZWA6Q075◆◆◆/(R・L)	TAW6Q075AB◆◆◆/(R・L)	DSEVD750T
	グループ1	¥74,500	¥35,500	¥39,000
	グループ2	¥80,500	¥41,500	¥39,000
	扉キャッチ機構付 加算価格	T1ZWA6G075◆◆◆/(R・L) ⊕¥2,000	TAW6G075AB◆◆◆/(R・L) ⊕¥2,000	DSEVD750T ———

オートダウンウォール 高さ70cm

収納タイプ・LED照明付

		セット品番	扉セット	アウターキャビネット	インナーキャビネット
間口90cm					
収納タイプ・LED照明付	品番	T1ZWA1P090◆◆◆/N	T1XW1A090◆◆◆/N	TAW1P090ABON	TWLIE090N
	グループ1	¥162,000	¥27,000	¥103,000	¥32,000
	グループ2	¥167,000	¥32,000		
収納タイプ・LED照明付 側面不燃仕様	品番	T1ZWA1Q090◆◆◆/(R・L)	T1XW1A090◆◆◆/N	TAW1Q090AB0(R・L)	TWLIE090N
	グループ1	¥164,000	¥27,000	¥105,000	¥32,000
	グループ2	¥169,000	¥32,000		
間口75cm					
収納タイプ・LED照明付	品番	T1ZWA1P075◆◆◆/N	T1XW1A075◆◆◆/N	TAW1P075ABON	TWLIE075N
	グループ1	¥159,500	¥26,000	¥101,500	¥32,000
	グループ2	¥163,500	¥30,000		
収納タイプ・LED照明付 側面不燃仕様	品番	T1ZWA1Q075◆◆◆/(R・L)	T1XW1A075◆◆◆/N	TAW1Q075AB0(R・L)	TWLIE075N
	グループ1	¥161,500	¥26,000	¥103,500	¥32,000
	グループ2	¥165,500	¥30,000		

ウォールキャビネット 高さ60cm

クイックパレット・シングルタイプ付

		セット品番	キャビネット	クイックパレット
間口90cm				
クイックパレット・シングルタイプ付	品番	T2ZWA6R090◆◆◆/N	TAW6R090AD◆◆◆/N	DSFBX1N090T
	グループ1	¥70,000	¥31,000	¥39,000
	グループ2	¥77,000	¥38,000	¥39,000
	扉キャッチ機構付 加算価格	T2ZWA6H090◆◆◆/N ⊕¥2,000	TAW6H090AD◆◆◆/N ⊕¥2,000	DSFBX1N090T ———
クイックパレット・シングルタイプ付 側面不燃仕様	品番	T2ZWA6S090◆◆◆/(R・L)	TAW6S090AD◆◆◆/(R・L)	DSFBX1N090T
	グループ1	¥72,000	¥33,000	¥39,000
	グループ2	¥79,000	¥40,000	¥39,000
	扉キャッチ機構付 加算価格	T2ZWA6I090◆◆◆/(R・L) ⊕¥2,000	TAW6I090AD◆◆◆/(R・L) ⊕¥2,000	DSFBX1N090T ———
間口75cm				
クイックパレット・シングルタイプ付	品番	T2ZWA6R075◆◆◆/N	TAW6R075AD◆◆◆/N	DSFBX1N075T
	グループ1	¥67,500	¥30,500	¥37,000
	グループ2	¥73,500	¥36,500	¥37,000
	扉キャッチ機構付 加算価格	T2ZWA6H075◆◆◆/N ⊕¥2,000	TAW6H075AD◆◆◆/N ⊕¥2,000	DSFBX1N075T ———
クイックパレット・シングルタイプ付 側面不燃仕様	品番	T2ZWA6S075◆◆◆/(R・L)	TAW6S075AD◆◆◆/(R・L)	DSFBX1N075T
	グループ1	¥69,500	¥32,500	¥37,000
	グループ2	¥75,500	¥38,500	¥37,000
	扉キャッチ機構付 加算価格	T2ZWA6I075◆◆◆/(R・L) ⊕¥2,000	TAW6I075AD◆◆◆/(R・L) ⊕¥2,000	DSFBX1N075T ———

スライディングドアストッカー

		セット品番	レールセット	アッパーキャビネット	アッパーキャビネット	扉セット	フロアキャビネット
		間口120cm					
品番	高さ	T3ZDAAQ120J138N	T1YHA120	TAH0N060AC0L	TAH0N060AC0R	T1XHB120J138N	TADAQ120AC0N
価格	235cm	¥315,000	¥37,000	¥49,000	¥49,000	¥118,000	¥62,000
品番	高さ	T4ZDAAQ120J138N	T1YHA120	TAH0P060AD0L	TAH0P060AD0R	T1XHA120J138N	TADAQ120AC0N
価格	215cm	¥305,000	¥37,000	¥47,500	¥47,500	¥111,000	¥62,000
		間口105cm					
品番	高さ	T3ZDAAQ105J138N	T1YHA105	TAH0N052AC0L	TAH0N052AC0R	T1XHB105J138N	TADAQ105AC0N
価格	235cm	¥301,000	¥36,000	¥46,500	¥46,500	¥113,000	¥59,000
品番	高さ	T4ZDAAQ105J138N	T1YHA105	TAH0P052AD0L	TAH0P052AD0R	T1XHA105J138N	TADAQ105AC0N
価格	215cm	¥291,000	¥36,000	¥45,000	¥45,000	¥106,000	¥59,000
		間口90cm					
品番	高さ	T3ZDAAQ090J138N	T1YHA090	TAH0N045AC0L	TAH0N045AC0R	T1XHB090J138N	TADAQ090AC0N
価格	235cm	¥286,000	¥35,000	¥44,000	¥44,000	¥107,000	¥56,000
品番	高さ	T4ZDAAQ090J138N	T1YHA090	TAH0P045AD0L	TAH0P045AD0R	T1XHA090J138N	TADAQ090AC0N
価格	215cm	¥276,000	¥35,000	¥42,500	¥42,500	¥100,000	¥56,000

ダストワゴン

家電収納用（標準タイプ）

	セット品番	ダストワゴン	化粧パネル
	間口90cm		
品番	T4ZWP2090◆◆◆(Q·U·V)N	WDK090WT	TWPD090◆◆◆(Q·U·V)
グループ1	¥45,000	¥30,000	¥15,000
グループ2	¥51,000	¥30,000	¥21,000
	間口75cm		
品番	T4ZWP2075◆◆◆(Q·U·V)N	WDK075WT	TWPD075◆◆◆(Q·U·V)
グループ1	¥39,000	¥25,000	¥14,000
グループ2	¥43,000	¥25,000	¥18,000
	間口60cm		
品番	T4ZWP2060◆◆◆(Q·U·V)N	WDK060WT	TWPD060◆◆◆(Q·U·V)
グループ1	¥34,000	¥21,000	¥13,000
グループ2	¥37,000	¥21,000	¥16,000

家電収納用（大型ボックスタイプ）

	セット品番	ダストワゴン	化粧パネル
	間口90cm		
品番	T4ZWL2090◆◆◆(Q·U·V)N	WDL090WT	TWPD090◆◆◆(Q·U·V)
グループ1	¥45,000	¥30,000	¥15,000
グループ2	¥51,000	¥30,000	¥21,000
	間口75cm		
品番	T4ZWL2075◆◆◆(Q·U·V)N	WDL075WT	TWPD075◆◆◆(Q·U·V)
グループ1	¥39,000	¥25,000	¥14,000
グループ2	¥43,000	¥25,000	¥18,000
	間口60cm		
品番	T4ZWL2060◆◆◆(Q·U·V)N	WDL060WT	TWPD060◆◆◆(Q·U·V)
グループ1	¥34,000	¥21,000	¥13,000
グループ2	¥37,000	¥21,000	¥16,000

区別しやすくするため、価格情報を[　　]で表示しています。
表示価格には消費税は含まれておりません。　(R·L) 表示はR：右勝手、L：左勝手を示します。

資料集

資料集にはプランニングや取付・設置に関する情報、
仕様にはモジュール寸法図、各種仕様表を掲載しています。

INDEX

工事区分について …… 288
システムキッチンの取付・設置とユニット工事区分／
システムキッチンの工事区分〈例示〉／電源線について
取付桟の取付け／床の不陸に関して／床面の補強について／
部材搬入についてのご注意

シンク
排水トラップ …… 290
寸法図 …… 291
キレイシンク／スキットシンク／ラウンド68シンク
使用上の注意 …… 292
デュアルコート付シンク（スキットシンク、ラウンド68シンク）について／
キレイシンクについて／
水栓金具・浄水器用穴について／バリアコートNEOについて

ワークトップ
使用上の注意 …… 293
加工条件 …… 293
壁付けキッチン／センターキッチン／構造壁対応

水栓金具・浄水器
設置上の注意 …… 294
仕様表 …… 295

食器洗い乾燥機
設置条件 …… 298
設置条件／食器洗い乾燥機・深型タイプをキッチン端部に設置する場合／
食器洗い乾燥機の出しろについて
配管図 …… 299

加熱機器
ガスコンロの配管 …… 300
コンロ用キャビネットの配管について
IHヒーター …… 300
IHヒーターに使用できる鍋の材質について／IHヒーター用配線位置／
IHヒーター用仕切板／コンセント取付け位置図
防火上の規準 …… 301
加熱機器との離隔距離について／
人造大理石トップの防熱カバーについて／レンジフード周辺について／
レイアウト上の注意

レンジフード
関連部品 …… 302
シロッコファン／プロペラファン
梁対応 …… 303
天吊型の設置 …… 304
GSRタイプ …… 307
CLSタイプ・SKRタイプ …… 307
設置上の注意 …… 307
寸法図／風量詳細 …… 308
高さ対応 …… 314

フロアキャビネット
引出し部 …… 315
引出し部の有効活用／トレーボードの有効寸法／
アシストシェルフの有効活用
シンク用キャビネット鴨居脱着対応 …… 316
アシストポケット …… 316
シンク下アシストポケット／コンロ下アシストポケット
壁際のレイアウト …… 317
シェルフ付キャビネットのガス配管の注意 …… 318
**グリル付キャビネット（トレーボードタイプ）の
ガス管ガイド取付けについて** …… 318
給排水管の立ち上げ …… 319
シンク可動範囲／給排水管の立ち上げ位置／トレーボード・開き扉／
シンク用キャビネット側面図
既設配管対応キット …… 320
ディスポーザ対応キット …… 321
コンロ用キャビネット点検口位置 …… 321
タオルクリップ …… 322
設置上の注意
キッチンコンセント …… 323
電源線取り出し位置について／
キッチンコンセント付シンクキャビネットの左右勝手について／
レイアウト上の注意／使用上の注意
キャビネット奥行モジュール …… 324
奥行65cm用／奥行60cm用
最大積載重量 …… 328

センターキッチン

設置上の注意……328

構造壁対応……328

裏面パネルの納まり……329
パネルの構成

裏面収納の壁際の納まり……329
ペニンシュラI型　奥行97cm·収納タイプの納まり

裏面収納……330
サイドパネルと裏面収納キャビネットの組み合わせについて／
ペニンシュラI型 奥行97cm テーブルタイプの場合

高さ対応……331
裏面パネル

コンロまわりの納まり……331
センターキッチン用ガラスパネルの納まり

ウォールキャビネット

照明スペース付ウォールキャビネット……332

クイックパレット·シングルタイプ……332

すき間埋め部材……332

オートダウンウォール……333
レイアウト上の注意

オートダウンウォール食器乾燥庫タイプ……334
レイアウト上の注意

ダウンウォール……334
レイアウト上の注意

扉キャッチ機構……334

システムライト……335
電源取出し位置

ウォールキャビネットの梁対応……335

レイアウト上の注意……336

最大積載重量……336

システム収納

冷蔵庫上部用キャビネット……336

マルチスペース扉付タイプ……336

家電収納キャビネット……337
配線図／蒸気吹出し口について／炊飯器について／
家電製品の使用について／レイアウト上の注意

天吊型両面キャビネット……337

最大積載重量……338

取付·仕上げ部材

間口対応……338

天井フィラーの設置……338

エンドパネル／サイドパネルの加工……339
エンドパネル·サイドパネルの納まりと加工例

幅木対応カウンターとヒモ材の納まり……339

ケコミパネル使用例……339

ハンディボックス

レイアウト上の注意……340
設置必要寸法／キッチンタイプ別設置対応表／使用上の注意

キッチンパネル

キッチンパネル設置概要……341
設置上のご注意／
加熱機器周辺の壁をキッチンパネルで仕上げる際の注意点について

パネルと見切り材の取付け……341

パネルの割付……341

取付部材の使用量目安……342

巻末資料

フロアユニット寸法図……343
壁付型 I型／壁付型 L型／
センターキッチン 奥行97cm·75cm

モジュール寸法図……345
キッチン／収納ユニット／ウォールキャビネット

仕様表……346
扉仕様表／取手仕様表／キャビネット仕様表／機能機器仕様表

扉取手一覧表……349

工事区分について

本資料集は、システムキッチンの本体組立・設置と関連工事（建設工事）である大工工事、電気工事、ガス配管工事、管工事（給排水）、建具工事などを区別して説明しています。
建設工事は関連する法令・規定に従って法的有資格者による工事が必要になります。
流通業者さま（販売店さま等）を通して本体の取付・設置を行う場合は、「建設工事部分」と「システムキッチン本体取付・設置」を区別して行ってください。（下表と、289ページの図参照）　それぞれの関連工事者と密な連携をして設置・工事をすると良質なシステムキッチンとなります。

■システムキッチンの取付・設置とユニット工事区分

事前工事

設置前工事

大工工事	電気工事
建具工事	管 工 事

・取付下地工事　・造作工事
・事前給排水工事　・事前電気工事
・事前ガス工事

○キッチン取付・設置する前に事前工事担当者と密な連携が必要です。

キッチン取付・設置

搬入・開梱	取付・設置
清掃・検査	付属品取付

建設工事外区分
非建設業

事後工事

設置後工事

大工工事	電気工事
内装工事	管 工 事

・給排水接続工事　・電気配線接続工事
・ガス接続工事　・内装仕上げ工事

○キッチン取付完了後、事後工事担当者と密な連携（引継ぎ）が必要です。

■システムキッチンの工事区分〈例示〉

ユニット工事区分	部位（図）	区分	作業名称（区分）	建設業区分 大工工事業	建設業区分 管工事業	建設業区分 電気工事業	建設業外 ガス設備	建設業外 キッチン取付	作業内容（○新築の場合を想定）
事前工事	1	大工管	外壁の開口工事	●	●				レンジフードのダクト用の建築壁の穴あけ工事
			レンジフードの下地処理・吊ボルト設置工事	●					レンジフードの吊ボルト用の下地処理と吊ボルトの設置工事
			建築壁の下地処理工事	●					キャビネット等の取付のための壁下地処理工事
			排気ダクトの関連工事		●	●			建築物の事前ダクト配管等の工事
			キッチンパネル下地処理工事	●					キッチンパネルを貼る為の建築壁の下地処理工事
	2	電気	レンジフードの電源・アース工事			●			建築の屋内配線と配線器具（コンセント）工事
			IHヒーターの電源・アース工事			●			IHヒーター専用200Vの事前電気工事
			ウォールユニットの電気工事			●			屋内配線と配線器具（照明）接続、検査工事
			電動昇降機の電源工事			●			電動昇降機の専用電源・アース工事
			食器洗い乾燥機の電源・アース工事			●			食器洗い乾燥機用の専用電源・アース工事
	3	管	排水配管の立上工事		●				キッチン排水用の所定位置排水管立上工事
			給水・給湯配管の立上工事		●				キッチン専用の所定位置配管立上工事
			食器洗い乾燥機用の給排水配管工事		●				食器洗い乾燥機用の専用給水給湯排水事前工事
	4	ガス	ガス調理機器のガス配管				■		ガス機器用の事前ガス配管工事
キッチン本体取付・設置	6	建設工事区分外	キッチンパネルの取付					■	製品を加工して建築下地へ取付
			製品間のシリコン充填					■	製品間の隙間を仕上げる処理作業
			レンジフードの取付					■	本体及び化粧パネルを取付ける作業
			ウォールユニットの取付					■	所定の建築仕上げ壁へ取付ける作業
			電動昇降機の取付					■	電動昇降機を壁へ取付ける作業
			フロアユニット・ワークトップの取付					■	フロアユニット・ワークトップの組立・調整して設置する作業
			キッチン排水部品の組立					■	排水トラップ部品とシンクの組立
			水栓金具の組立・ワークトップ取付					■	水栓金具、浄水器同梱部材の組立（ワークトップへの取付）
			ビルトイン機器の取付					■	ビルトイン機器のキッチン本体への組込作業
			試運転・完成品検査（※1）					■	完成後の試運転、性能確認検査
事後工事	2	電気	ウォールユニット照明器具の工事			●			事前配線の電源線と照明器具の接続、検査
			電気配線器具の取付			●			スイッチ、コンセント等の電気配線工事
			レンジフードとダクトの接続工事		●				建築ダクトとレンジフードの接続、検査
			その他電化機器の工事			●			電化機器と電源線、アースの接続工事
	4	ガス	ガス調理機器のガス管接続				■		ガス機器とガス配管の配管接続工事
	5	管	給水・給湯配管と水栓金具の接続		●				給水・給湯の一次側と水栓の接続、検査
			給水・給湯配管とオプション機器の接続		●				オプション機器と一次側給排水の接続、検査
			建築側排水管への接続工事		●				キッチン排水管と建築排水管の接続、検査

※1　製品の完成品検査、試運転は事後工事完成後行う場合が多い。

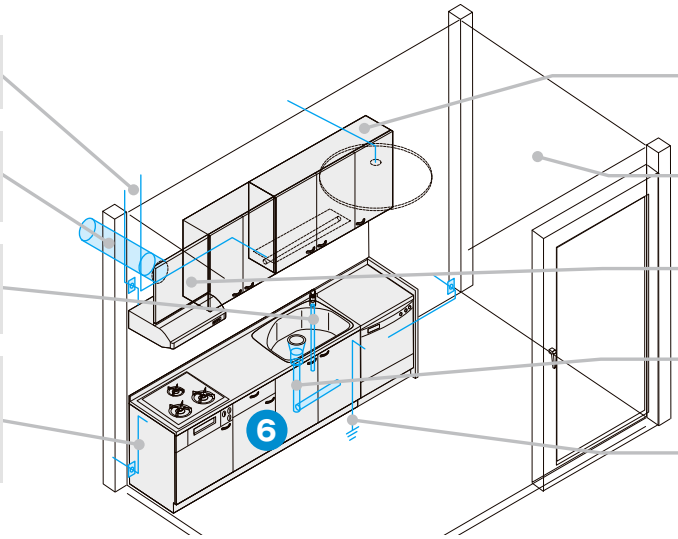

2 【電気工事】
コンセント利用以外の配線接続。
（照明、レンジフード、電気調理機器等）

3 【管工事】
レンジフードからのダクト接続。なお、集合住宅等の場合、機械器具設置工事の中の給排気機器設置工事に該当するとも解釈される。

5 【管工事】
止水栓を含めた一次側給水接続。資格なしで工事できるのは分岐水栓を利用した食器洗い乾燥機への付属ホースでの接続など。

4 【ガス設備工事】
建設業法区分外であるが、ガス配管工作物である「事前のガス配管工事」はガス供給事業者が行う。「事後のガス機器接続工事」はガス栓を含めガス供給事業者別の技能資格制度で定める有資格者による作業が必要である。

1 【大工工事】
吊り戸棚設置のための下地工事等。

1 【大工工事又は内装仕上げ工事】
間仕切り壁工事。

1 【大工工事】
レンジフードの吊ボルト用の
下地処理と吊ボルトの設置工事。

5 【管工事】
合流トラップからの排水接続。

2 【電気工事】
アースコンセント利用以外の接地工事。

■電源線について

電源線は、VVFケーブルø1.6～ø2.0のものをお使いください。
ただし、20A・200V以上はø2.0以上、30A・200V以上はø2.6以上をお使いください。

■取付桟の取付け　●I型間口255cmの場合

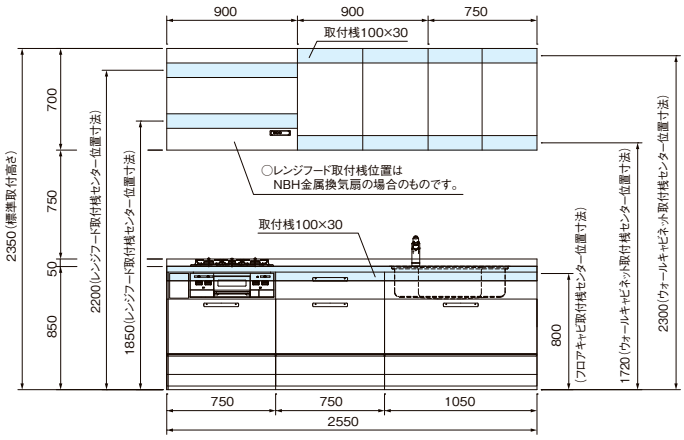

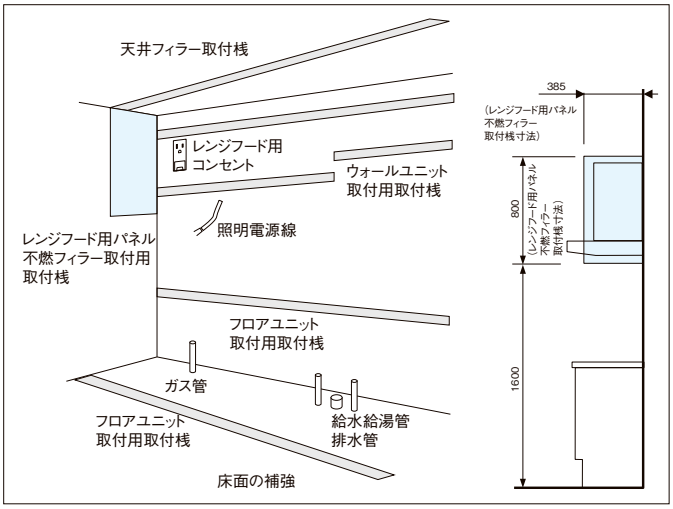

キャビネットを取付・設置する壁面に、取付桟を取付けるか、埋込んでください。石膏ボードで仕上げる壁面は、ボードの内側に取付桟を取付けてください。

●本体重量と収納重量の荷重に対して、取付桟（下地）が落ちないだけの強度をもたせてください。最大300kg/1キャビネット当たりの強度がもつように柱・間柱に確実に固定してください。
●キャビネットを取付・設置する壁面には、取付桟（下地）を取付けるか、埋め込みます。
●取付桟（下地）は広葉樹、マツ・ツガ等の強度のある針葉樹いずれかの無垢材を使用します。また、厚さ30mm以上、幅100mm以上が必要です。
●合板を取付桟（下地）として使用する場合は、ラワン合板などの硬い材質の普通合板（表面が平滑でフシがない、虫くいや、くされのないもの）を使用します。また、必ず厚さ12mm以上のものをご使用ください。
●石膏ボードで仕上げる壁面は、石膏ボードの内側に取付桟（下地）を取付けます。

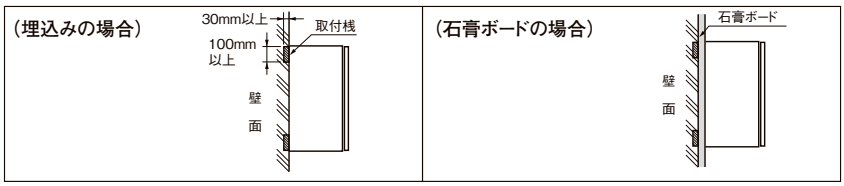

●吊戸棚の取付けは、必ず商品同梱の専用ねじ（大皿タッピンねじ（5.3×63）を使用し、取付桟（下地）に25mm以上かかるようにしてください。
●合板下地の場合は、下地からのねじ貫通しろを13mm以上としてください。
●合板下地はねじ箇所だけではなく、全面下地（吊戸棚全体）を原則とします。

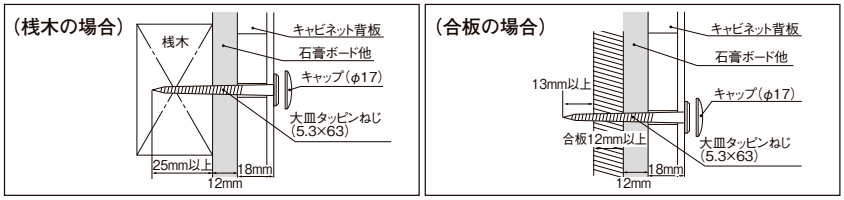

●鋼板下地の場合
・鋼板の変形を防ぐため必ず石膏ボード等で覆ってください。
・下地からのねじ貫通しろを25mm以上としてください。
●鋼板下地で石膏ボード2枚貼りの場合、その内側に下地を敷設する事は、上記のねじ貫通しろが確保できないため設置できません。
●鋼板の厚みは必ず0.8mm以上のものをご使用ください。
●軽量鉄骨躯体（LGS）の設置間隔は300mm以下を守ってください。

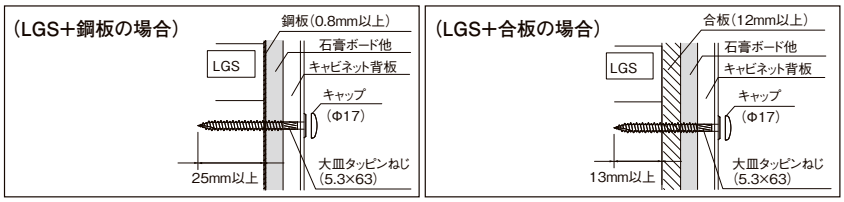

■床の不陸に関して

床の不陸は、7mm以下に抑えるようにしてください。不陸が大きい場合は、現場責任者に床の修正を依頼してください。
○キャビネット取付時には不陸調整スペーサー等で水平になるように設置してください。

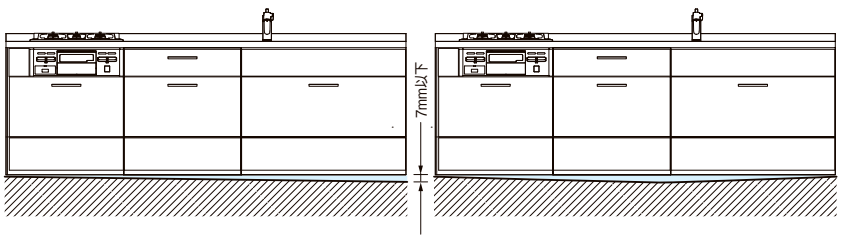

■床面の補強について

●200kg/1キャビネット程度の荷重があるので、それに耐えられる床の補強を依頼してください。特に2重床の場合は補強用支持脚を225～310mm程度の間隔で設置することをおすすめします。

■部材搬入についてのご注意

●キッチンの部材が設置場所まで搬入できるか、搬入経路を確認してください。　●エレベーターを使用して搬入する場合、エレベーター内に部材が納まるか確認が必要です。

梱包寸法の目安

部材名称	梱包寸法の目安
奥行97cmセンターキッチン用ワークトップ・間口258.5cm	間口271cm×奥行113cm×高さ38cm
奥行65cm 壁付けI型ワークトップ・間口255cm	間口267cm×奥行79cm×高さ38cm
シンクキャビネット・間口105cm	間口107cm×奥行68cm×高さ90cm
L形コーナーキャビネット・間口90cm×75cm	間口107cm×奥行77cm×高さ90cm

○ワークトップの梱包間口寸法の目安。
・センターキッチン用ワークトップ：製品間口＋12cm　・壁付けI型用ワークトップ：製品間口＋12cm

全長が長い部材

ワークトップ（梱包間口の目安）	カップボード用エンドパネル
・センターキッチン用ワークトップ：製品間口＋12cm ・壁付けI型用ワークトップ：製品間口＋12cm	最大長さ：240cm又は270cm

排水トラップ

■キレイシンク

キレイシンク用

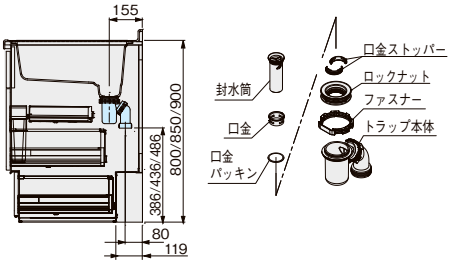

■スキットシンク

スキットシンク用

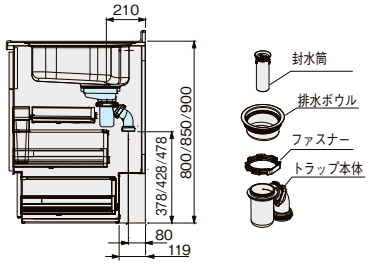

イラストは奥行65cmの場合です。

■ラウンド68シンク

ラウンド68シンク用
ステンレストップ　人造大理石トップ（グループ1）

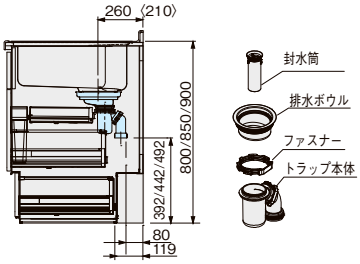

〈 〉内寸法は奥行60cmに設置した場合です。

人造大理石トップ（グループ2）

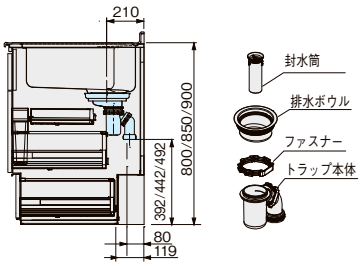

●排水用ジャバラホースは付属していません。直管配管ではない場合はジャバラホース排水セットを別途手配してください。
ジャバラホース排水セット:HJHSET2NT

●集合住宅などの高圧洗浄が行われる現場は、ジャバラホースは使用せず直管配管接続をしてください。

●直管配管の排水芯ずれの対応には、直管配管排水セットを別途手配してください。
直管配管排水セット:HTHSET1NT（排水芯ずれ対応用）

●排水口のつまりや臭いなどを防止するため、定期的に排水管洗浄剤などで洗浄してください。

●取付の際に工具を使用するとナットやねじ山を傷め水漏れの原因となりますので十分にご注意ください。

寸法図

■キレイシンク

キレイシンク
○バリアコートNEO付・コートなし共通

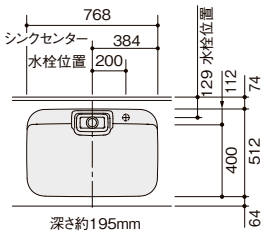

（人造大理石トップ）

キレイシンク浄水器用
○バリアコートNEO付・コートなし共通

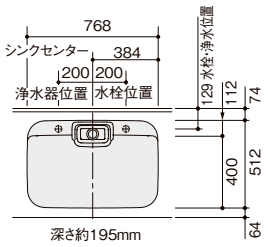

（人造大理石トップ）

■スキットシンク

スキットシンク
○デュアルコート付・コートなし共通

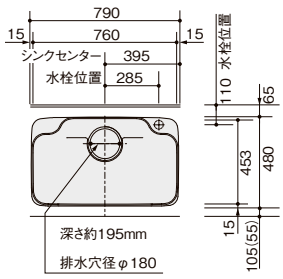

スキットシンク浄水器用
○デュアルコート付・コートなし共通

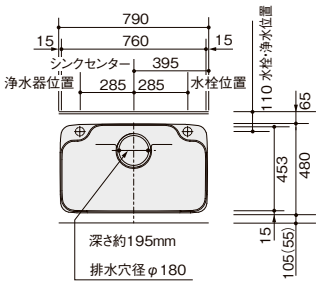

■ラウンド68シンク

ラウンド68シンク
○デュアルコート付・コートなし共通

ステンレストップ
人造大理石トップ（グループ1）

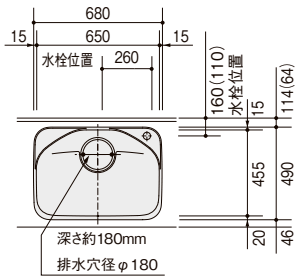

ラウンド68シンク浄水器用
○デュアルコート付・コートなし共通

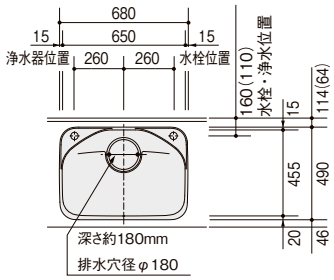

人造大理石トップ（グループ2）

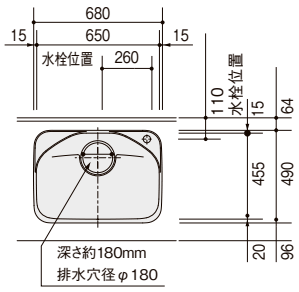

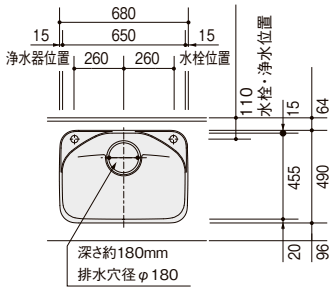

○寸法は右水栓金具（R）の場合です。左水栓金具（L）の場合は左右対称になります。○（　）内の寸法はワークトップ奥行60cmの場合です。
○深さ寸法の計測位置はトップ面から排水フタ中央部（キレイシンクは排水手前部分）です。シンク底面には傾斜があるので、深さ寸法は参考値になります。
○人造大理石トップはステンレストップよりも厚いため、シンク深さは記載寸法値よりも5mm大きくなります。

使用上の注意

■水栓金具・浄水器用穴について

●現地での穴加工は品質の保証ができませんので行わないでください。

■デュアルコート付シンク（スキットシンク、ラウンド68シンク）について

●ナイロンタワシ（研磨粒子あり）・クレンザーはコーティングを傷つけるおそれがあります。食器用スポンジでお手入れをしてください。
●メラミンスポンジはぬらして使い、使った後にから拭きをしてください。また、ご使用の際は強くこすらないでください。強く押し付けてこすると、コーティングがはがれる恐れがあります。
●砂や泥を洗い流さずに作業をすると傷がつくおそれがあります。
●配管洗浄用洗剤が付着した場合、すみやかに洗い流してください。そのままにするとコーティングを痛めるおそれがあります。
●包丁などの硬く鋭利な金属や陶器などでコート面をいためる他、ステンレス素地にキズが入ることがあります。
●シンクマットを使用する前に、シンク表面やマットの裏を清掃してください。洗剤残り・調理汚れ・砂・泥などを洗い流さずに使用するとコーティングを傷め、はがれるおそれがあります。
●還元水素水生成器の排水口からの捨て水は直ちに水で充分洗い流してください。
●コーティングは永久ではなく、劣化や剥がれに対しての再加工サービス（有料）のご用意もしています。内容や金額などについて、詳細は弊社までお問い合わせください。
●より長くご愛用いただくために専用タッチアップキット（有料）や再加工サービス（有料）のご用意をしています。

■キレイシンクについて

●付属の〈お手入れセット〉にはメラミンスポンジ・ナイロンタワシ（#320相当）・耐水ペーパー（#320）・お手入れ説明書が同梱されています。ワークトップのお手入れには使用しないでください。なお、バリアコートNEO仕様には、お手入れセットは同梱されていません。
●毎日のお手入れについては、ウレタンスポンジ（食器用スポンジ）や布で、水洗いまたは台所用洗剤をつけて汚れを落としてください。
●頑固な汚れはメラミンスポンジ（お手入れセット同梱品）に水を含ませて拭き取ってください。
●すり傷にはナイロンタワシ、浅い傷には耐水ペーパー（どちらもお手入れセット同梱品）を水につけてから円を描くように研磨し、仕上げにメラミンスポンジに水を含ませて軽くこすってください。同じ箇所を研磨し過ぎると、凹みの原因になります。
　○ナイロンタワシで研磨し過ぎますとツヤが出ますのでご注意ください。研磨した部分と研磨していない部分のツヤが異なる、または見る角度によって若干色が異なって見える場合がございますが性能上問題はありません。
●深い傷がついたり、人造大理石が欠けた場合の修理はアフターサービス対応になります。（有償）
●長くきれいにお使いいただくために、普段のご使用時には熱した鍋等を直接置かないでください。
●シンクマットを使用する場合は、シンクやマット裏面についた洗剤・漂白剤などはすぐに水で洗い流してください。洗剤・漂白剤などを使用後は、シンクマット下に付着/滞留するおそれがあります。放置するとサビや変質、変色の原因になります。

■バリアコートNEOについて

●バリアコートNEOとは、キレイシンクの表面に撥油・撥水化処理をしたもので、付着した汚れを除去しやすくしてありますが、この効果は永久ではなく、使用期間により穏やかに低下するものです。
●バリアコートNEOは効果が低下しても従来のキレイシンク（人造大理石）の性能に近づくだけで、ご使用上の支障はなく安心してご使用いただけます。
　○1日3回の清掃を想定すると約10年程度は効果が持続します。（ただし、使用方法によりその期間は異なります。）
●コート面の僅かなザラツキ感はキズが入り難くするための特殊添加剤によるものです。
●ワークトップとシンクの接合部周辺はコートレスとなります。
●より長くご愛用いただくための専用お手入れキットや再加工サービス（有料）のご用意をしています。
●キレイシンク バリアコートNEO以外のシンクへの再加工サービスは対応できません。
●メラミンスポンジやナイロンタワシ（研磨粒子あり）は使用できません。クリームクレンザーはコート面を傷める為使わないでください。
●包丁などの硬く鋭利な金属や陶器などでコート面をいためる他、人造大理石素地にキズが入ることがあります。
●強く乾ぶきをしないでください。（コート面に傷が付き汚れが落ちにくくなります）
●台所用洗剤以外の洗剤を使用した場合は、すぐに水で洗い流してください。
●強い酸、アルカリや有機溶剤はコーティングを傷めるので流さないでください。
●シンクマットを使用する前に、シンク表面やマットの裏を清掃してください。洗剤残り・調理汚れ・砂・泥などを洗い流さずに使用するとコーティングを傷め、はがれるおそれがあります。
●砂や泥は必ず洗い流してください。
●長くきれいにお使いいただくために、普段のご使用時には熱した鍋等を直接置かないでください。
●還元水素水生成器の排水口からの捨て水は直ちに水で充分洗い流してください。

人造大理石トップ

●クレンザーには研磨剤が入っている為、お手入れの際に一部だけを拭き過ぎると光沢が変わることがありますので、状況を見ながら拭いてください。
●熱い油の入った鍋などを放置しないでください。熱いものを置く場合は必ず鍋敷などをお使いください。
●硬く鋭利な金属や陶器などで表面にキズが入ることがあります。
●L型コーナー部は接合するため、照明や見る角度、光のあたり方等で見え方が異なる場合がございますが、異常ではありません。

ステンレストップ

●ステンレスはサビにくい金属ですが、塩素系洗浄剤や醤油などの塩分の高いものが付着したまま放置するとサビることがあります。付着した場合は放置せず十分に水拭きし、水分を拭き上げてください。
●缶詰など異なる金属を置いたままにするとそのサビがステンレスをサビさせることがあります。これをもらいサビといいます。もらいサビが発生した場合は、クリームクレンザーで磨いてください。強く磨くと光沢が変化する事が発生します。
●水滴は乾燥すると水アカとなりますので、ご使用後は水分を拭き上げてください。
●熱い鍋やオーブン皿等を直接置かないでください。変色・変形の可能性があります。
●固い物（食器や調理器具等）や、砂や泥などによりスリ傷などがつき、傷が目立ち易い場合がございます。
●平面部と溶接部、前縁、バックガード部で若干仕上げが異なる事があります。
●同一平面でも照明や見る角度、光のあたり方等で見え方が異なる場合がございますが、異常ではありません。
●各種洗剤は使用上の注意を必ず守ってください。

加工条件

シンクとコンロの加工条件は下記のようになります。
なお、記載寸法はワークトップ上の加工条件を示すもので、レイアウトプランでの各可動位置はキャビネット構成によってそれぞれ異なります。加熱機器の位置に関しては、防火上の規準（301ページ）もご確認の上、レイアウトしてください。

■壁付けキッチン

Ⅰ型（奥行65cm・60cm共通）

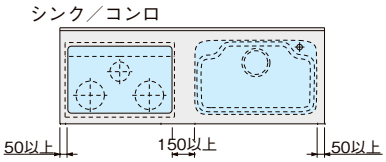

○壁との離隔距離は75mm以上（間口75cmコンロ）
150mm以上（間口60・45cmコンロ）

L型（奥行65cm）

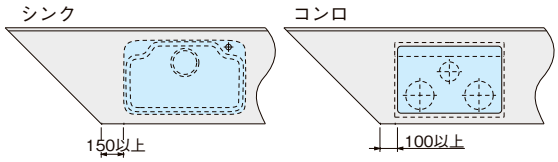

○対面キッチンユニットの場合、コンロ位置の移動はできません。
○I型同士の連結・接着はできません。

■センターキッチン

ペニンシュラⅠ型（奥行97cm・75cm共通）

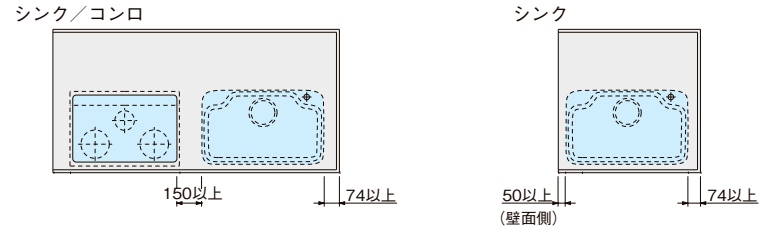

○コンロ位置は固定です。加工位置の変更はできません。

■構造壁対応

奥行97cm

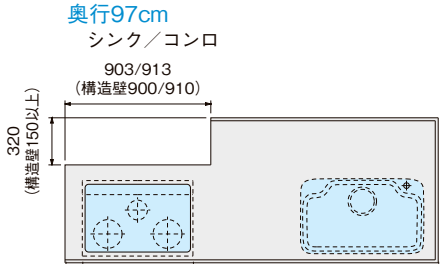

奥行75cm

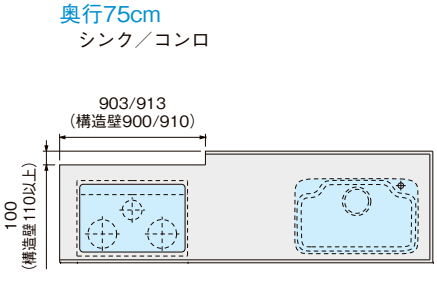

●センターキッチンの端部について

サイドパネルを設置する場合

サイドパネルを設置する場合のオープン側の端部は、キャビネットの間口端部から24mmの出しろがあります。上記加工条件にはこの24mmも含まれています。

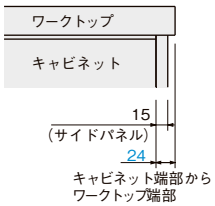

設置上の注意

●制約条件および対象

題　目	制約条件	理　由	対象水栓金具
オートダウンウォールとの制約①	オートダウンウォールを図Ⅰの範囲に設置しない	センサーが反応し吐水する可能性があるため	H、I、N
オートダウンウォールとの制約②	オートダウンウォールを図Ⅱの範囲に設置しない	センサーが反応し吐水する可能性があるため	A、G
クイックパレットとの制約	クイックパレットを図Ⅲの範囲に設置しない	センサーが反応し吐水する可能性があるため	A、G
シンクとの制約	ラウンド68シンクへの設置不可	水栓と給湯の位置上、ホース折れが生じる可能性があるため	A、G
サブ水栓との制約	併設不可	シンクキャビネット内に併設可能なスペースがないため	A
横壁との規制	横壁との距離が160mm未満の場合は設置不可	水栓との干渉やセンサーが反応し吐水する可能性があるため	N
分岐止水栓取出し位置の制約	表Ⅰ「設置不可」への設置不可	ワイヤーポケットと干渉し、設置できないため	D、E

○オートダウンウォールやクイックパレットの可動域への設置不可

●水栓金具一覧

No.	対　象
A	JF-NA412S(N)(BK)(G)-JG5
B	JFAK461SYX(N)JG5T
C	JFAJ461SYX(N)JG5T
D	JFAK461SYX(N)BJG5
E	JFAJ461SYX(N)BJG5
F	JF-AF442SYX(N)JG
G	SF-NA492S(N)-JG5
H	SF-NB482SX(N)-JG5
I	SF-NB451SX(N)-JG5
J	SF-HM451SYX(N)JG5
K	SF-HB452SYX(N)JG5
L	SF-WM420SYX(N)JGT
M	SF-WL420SYX(N)JGT
N	JF-ND701(N)-JG
O	JF-WA501(N)-JG
P	JF-WA505A(N)-JG
Q	TK-HB41JG -02

●ウォールキャビネットとの制約

○センサーが干渉する範囲です。水栓金具が干渉する範囲を示した図ではありません。

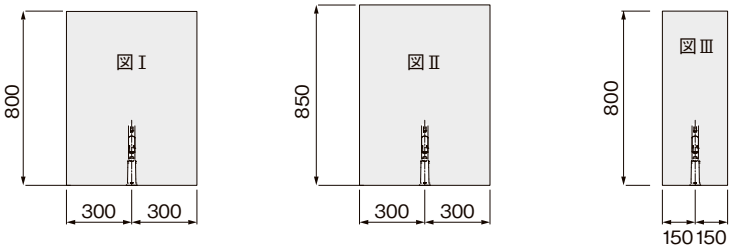

●分岐止水栓取出し位置の制約

○シンクの外側へ向けて接続する場合は、水栓と壁との距離を十分確保してください。
・ストレート管タイプの場合:250mm以上
・U字管タイプの場合:165mm以上
○シンクの内側へ向けて接続する場合、表Ⅰ「設置不可」への接続はできません。「○」への接続は可能です。

表Ⅰ:分岐止水栓をシンクポケット側へ取出す場合

分岐止水栓タイプ	ストレート管タイプ		U字管タイプ	
	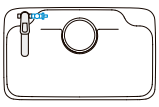		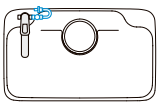	
ワイヤーポケット仕様	まな板スタンドあり	まな板スタンドなし	まな板スタンドあり	まな板スタンドなし
キレイ	設置不可	設置不可	設置不可	設置不可
スキット	設置不可	設置不可	○	○
ラウンド68	設置不可	——	設置不可	——

●止水栓制約条件

題　目	制約条件	理　由	対象止水栓
対面キッチンとの制約	対面キッチン(後方に壁がない)の場合は設置不可	壁出給水給湯用で、後壁がない場合は設置できないため	Ⅰ

●止水栓一覧

No.	対　象
Ⅰ	LF3V(55)KJG
Ⅱ	LF3SV(○○○)KJG

○品番の○○○は、シンク種類およびワークトップ高さによって異なります。

仕様表

ハンズフリー水栓 A10タイプ浄水器 ビルトイン型（JF-NA412S(N)(BK)(G)-JG5★）
浄水器専用水栓 ナビッシュ ビルトイン型（JF-ND701(N)-JG★）
浄水器専用水栓 ビルトイン型（JF-WA501(N)-JG★）

カートリッジ		JF-45N-SW★
ろ材の種類		セラミック、中空糸膜、活性炭、不織布
ろ過流量		2.5L/ 分（流動時 0.1MPa）
浄水能力 日本産業規格（JIS S 3201）での試験結果	遊離残留塩素	総ろ過水量 40,000L・除去率 80%
	濁り	総ろ過水量 20,000L・ろ過流量 50%
	クロロホルム	総ろ過水量 10,000L・除去率 80%
	ブロモジクロロメタン	総ろ過水量 10,000L・除去率 80%
	ジブロモクロロメタン	総ろ過水量 10,000L・除去率 80%
	ブロモホルム	総ろ過水量 10,000L・除去率 80%
	テトラクロロエチレン	総ろ過流量 20,000L・除去率 80%
	トリクロロエチレン	総ろ過流量 20,000L・除去率 80%
	総トリハロメタン	総ろ過水量 10,000L・除去率 80%
	CAT（農薬）	総ろ過水量 20,000L・除去率 80%
	2-MIB（カビ臭）	総ろ過水量 20,000L・除去率 80%
	溶解性鉛	総ろ過水量 10,000L・除去率 80%
	1,2-DCE	総ろ過水量 10,000L・除去率 80%
	ベンゼン	総ろ過水量 10,000L・除去率 80%
	ジェオスミン	総ろ過水量 10,000L・除去率 80%
	陰イオン界面活性剤	総ろ過水量 10,000L・除去率 80%
	フェノール類	総ろ過水量 10,000L・除去率 80%
浄水器協会の規格基準（JWPAS B）での試験結果	鉄（微粒子状）	除去率80%
	アルミニウム（中性）	除去率80%
カートリッジ交換時期の目安		約12ヶ月（25L/日）

○水道水の水質基準に適合した水をご使用ください。
○ミネラルセラミックフィルター（原材料:アルミのケイ酸カルシウム）は、抗菌製品技術協議会（SIAA）の定める抗菌製品の品質と安全性の自主基準に適合しています。
○2-MIBは2-メチルイソボルネオール、カビ臭のことです。
○1,2-DCEはシス-1,2-ジクロロエチレン及びトランス-1,2-ジクロロエチレン、揮発性有機塩素化合物のことです。

浄水器内蔵シングルレバー水栓（JF-AF442SYX(N)JG★）

カートリッジ		JF-22-F-JG★	JF-21-T-JG★	JF-20TK-SW★
ろ材の種類		活性炭、セラミック、不織布	活性炭、セラミック、不織布	活性炭、セラミック、不織布
ろ過流量		1.5L/分（流動時0.1MPa）	2.5L/分（流動時0.1MPa）	2.5L/分（流動時0.1MPa）
浄水能力 日本産業規格（JIS S 3201）での試験結果	遊離残留塩素	総ろ過水量900L・除去率80%	総ろ過水量1,200L・除去率80%	総ろ過水量1,200L・除去率80%
	濁り	——	総ろ過水量1,200L・ろ過流量50%	総ろ過水量1,200L・ろ過流量50%
	クロロホルム	総ろ過水量900L・除去率80%	——	——
	ブロモジクロロメタン	総ろ過水量900L・除去率80%	——	——
	ジブロモクロロメタン	総ろ過水量900L・除去率80%	——	——
	ブロモホルム	総ろ過水量900L・除去率80%	総ろ過水量1,200L・除去率80%	——
	テトラクロロエチレン	総ろ過水量900L・除去率80%	総ろ過水量1,200L・除去率80%	——
	トリクロロエチレン	総ろ過水量900L・除去率80%	総ろ過水量1,200L・除去率80%	——
	総トリハロメタン	総ろ過水量900L・除去率80%	——	——
	CAT（農薬）	総ろ過水量900L・除去率80%	総ろ過水量1,200L・除去率80%	総ろ過水量1,200L・除去率80%
	2-MIB（カビ臭）	総ろ過水量900L・除去率80%	総ろ過水量1,200L・除去率80%	総ろ過水量1,200L・除去率80%
	溶解性鉛	総ろ過水量900L・除去率80%	総ろ過水量1,200L・除去率80%	総ろ過水量1,200L・除去率80%
	1,2-DCE	総ろ過水量900L・除去率80%	——	——
	ベンゼン	総ろ過水量900L・除去率80%	総ろ過水量1,200L・除去率80%	——
	ジェオスミン	総ろ過水量900L・除去率80%	総ろ過水量1,200L・除去率80%	——
	陰イオン界面活性剤	——	総ろ過水量1,200L・除去率80%	——
	フェノール類	総ろ過水量900L・除去率80%	総ろ過水量1,200L・除去率80%	——
浄水器協会の規格基準（JWPAS B）での試験結果	鉄（微粒子状）	除去率80%	——	——
	アルミニウム（中性）	除去率80%	——	——
自社基準に基づく性能表示（JIS S 3201による試験結果）	遊離残留塩素	総ろ過水量900L・除去率95%	総ろ過水量1,200L・除去率95%	——
	CAT（農薬）	総ろ過水量900L・除去率95%	総ろ過水量1,200L・除去率95%	——
	2-MIB	総ろ過水量900L・除去率85%	総ろ過水量1,200L・除去率85%	——
カートリッジ交換時期の目安		約3ヶ月（10L/日）	約4ヶ月（10L/日）	約4ヶ月（10L/日）
備考		——	付属品	——

○ミネラルセラミックフィルター（原材料:アルミノケイ酸カルシウム）は、抗菌製品技術協議会（SIAA）の定める抗菌製品の品質と安全性の自主基準に適合しています。
○JF-22タイプの場合は除去物質が多いためスタンダードタイプと比べると浄水の流量が少なくなります。
○2-MIBは2-メチルイソボルネオール、カビ臭のことです。
○1,2-DCEはシス-1,2-ジクロロエチレン及びトランス-1,2-ジクロロエチレン、揮発性有機塩素化合物のことです。
○浄水カートリッジの取換時期は、別表の「カートリッジ交換時期の目安」をご参照ください。

仕様表

オールインワン浄水栓
（JFAK461SYX(N)JG5T☆ / JFAJ461SYX(N)JG5T☆ / JFAK461SYX(N)BJG5★ / JFAJ461SYX(N)BJG5★）

カートリッジ		JF-K12-D-JG★	JF-K11-B-JG★	JF-K10-B-JG★
ろ材の種類		セラミック、活性炭、不織布	セラミック、活性炭、不織布	セラミック、活性炭、不織布
ろ過流量		1.5L/分（流動時0.1MPa）	2.5L/分（流動時0.1MPa）	2.5L/分（流動時0.1MPa）
浄水能力 日本産業規格（JIS S 3201）での試験結果	遊離残留塩素	総ろ過水量1,200L・除去率80%	総ろ過水量2,400L・除去率80%	総ろ過水量2,400L・除去率80%
	濁り	——	総ろ過水量2,400L・ろ過流量50%	総ろ過水量2,400L・ろ過流量50%
	クロロホルム	総ろ過水量1,200L・除去率80%	——	——
	ブロモジクロロメタン	総ろ過水量1,200L・除去率80%	——	——
	ジブロモクロロメタン	総ろ過水量1,200L・除去率80%	——	——
	ブロモホルム	総ろ過水量1,200L・除去率80%	総ろ過水量2,400L・除去率80%	——
	テトラクロロエチレン	総ろ過水量1,200L・除去率80%	総ろ過水量2,400L・除去率80%	——
	トリクロロエチレン	総ろ過水量1,200L・除去率80%	総ろ過水量2,400L・除去率80%	——
	総トリハロメタン	総ろ過水量1,200L・除去率80%	——	——
	CAT（農薬）	総ろ過水量1,200L・除去率80%	総ろ過水量2,400L・除去率80%	総ろ過水量2,400L・除去率80%
	2-MIB（カビ臭）	総ろ過水量1,200L・除去率80%	総ろ過水量2,400L・除去率80%	総ろ過水量2,400L・除去率80%
	溶解性鉛	総ろ過水量1,200L・除去率80%	総ろ過水量2,400L・除去率80%	総ろ過水量2,400L・除去率80%
	1,2-DCE	総ろ過水量1,200L・除去率80%	——	——
	ベンゼン	総ろ過水量1,200L・除去率80%	総ろ過水量2,400L・除去率80%	——
	ジェオスミン	総ろ過水量1,200L・除去率80%	総ろ過水量2,400L・除去率80%	——
	陰イオン界面活性剤	——	総ろ過水量2,400L・除去率80%	——
	フェノール類	総ろ過水量1,200L・除去率80%	総ろ過水量2,400L・除去率80%	——
浄水器協会の規格基準（JWPAS B）での試験結果	鉄（微粒子状）	除去率80%	——	——
	アルミニウム（中性）	除去率80%	——	——
自社基準に基づく性能表示（JIS S 3201による試験結果）	遊離残留塩素	総ろ過水量1,200L・除去率95%	——	——
	CAT（農薬）	総ろ過水量1,200L・除去率95%	——	——
	2-MIB（カビ臭）	総ろ過水量1,200L・除去率95%	——	——
カートリッジ交換時期の目安		約4ヶ月（10L/日）	約8ヶ月（10L/日）	約8ヶ月（10L/日）

○ミネラルセラミックフィルター（原材料:アルミノケイ酸カルシウム）は、抗菌製品技術協議会（SIAA）の定める抗菌製品の品質と安全性の自主基準に適合しています。
○JF-K12タイプの場合は除去物質が多いためスタンダードタイプと比べると浄水の流量が少なくなります。
○2-MIBは2-メチルイソボルネオール、カビ臭のことです。
○1,2-DCEはシス-1,2-ジクロロエチレン及びトランス-1,2-ジクロロエチレン、揮発性有機塩素化合物のことです。
○浄水カートリッジの取換時期は、別表の「カートリッジ交換時期の目安」をご参照ください。

浄水器専用水栓 カートリッジ内蔵型
（JF-WA505A(N)-JG★）

カートリッジ		JF-54-JG★	JF-53-JG★
ろ材の種類		セラミック、活性炭、不織布	セラミック、活性炭、不織布
ろ過流量		2.5L/分（流動時0.1MPa）	2.5L/分（流動時0.1MPa）
使用可能な最小動水圧		0.05MPa	0.05MPa
浄水能力 日本産業規格（JIS S 3201）での試験結果	遊離残留塩素	総ろ過水量 1,200L ・除去率80%	総ろ過水量 1,200L ・除去率80%
	濁り	総ろ過水量 1,200L ・ろ過流量50%	総ろ過水量 1,200L ・ろ過流量50%
	クロロホルム	総ろ過水量 1,200L ・除去率80%	総ろ過水量 1,200L ・除去率80%
	ブロモジクロロメタン	総ろ過水量 1,200L ・除去率80%	総ろ過水量 1,200L ・除去率80%
	ジブロモクロロメタン	総ろ過水量 1,200L ・除去率80%	総ろ過水量 1,200L ・除去率80%
	ブロモホルム	総ろ過水量 1,200L ・除去率80%	総ろ過水量 1,200L ・除去率80%
	テトラクロロエチレン	総ろ過水量 1,200L ・除去率80%	総ろ過水量 1,200L ・除去率80%
	トリクロロエチレン	総ろ過水量 1,200L ・除去率80%	総ろ過水量 1,200L ・除去率80%
	総トリハロメタン	総ろ過水量 1,200L ・除去率80%	総ろ過水量 1,200L ・除去率80%
	CAT（農薬）	総ろ過水量 1,200L ・除去率80%	総ろ過水量 1,200L ・除去率80%
	2-MIB（カビ臭）	総ろ過水量 1,200L ・除去率80%	総ろ過水量 1,200L ・除去率80%
	溶解性鉛	総ろ過水量 1,200L ・除去率80%	総ろ過水量 1,200L ・除去率80%
	1,2-DCE	総ろ過水量 1,200L ・除去率80%	——
	ベンゼン	総ろ過水量 1,200L ・除去率80%	——
	ジェオスミン	総ろ過水量 1,200L ・除去率80%	——
	陰イオン界面活性剤	総ろ過水量 1,200L ・除去率80%	——
	フェノール類	総ろ過水量 1,200L ・除去率80%	——
カートリッジ交換時期の目安		約4ヵ月（10L/日）	約4ヵ月（10L/日）

○水道水の水質基準に適合した水をご使用ください。
○ミネラルセラミックフィルター（原材料:アルミのケイ酸カルシウム）は、抗菌製品技術協議会（SIAA）の定める抗菌製品の品質と安全性の自主基準に適合しています。
○2-MIBは2-メチルイソボルネオール、カビ臭のことです。
○1,2-DCEはシス-1,2-ジクロロエチレン及びトランス-1,2-ジクロロエチレン、揮発性有機塩素化合物のことです。

仕様表

浄水器専用水栓 還元水素水生成器
（TK-HB41JG -02★）

カートリッジ		TK-HB41C1JG★
ろ材の種類		不織布、中空糸膜、粉末活性炭、粒状活性炭、セラミック
ろ過流量		2.2L/分（水圧100KPa）
浄水能力 日本産業規格（JIS S 3201）での試験結果	遊離残留塩素	総ろ過水量 12,000L・除去率80%
	濁り	総ろ過水量 12,000L・ろ過流量50%
	クロロホルム	総ろ過水量 12,000L・除去率80%
	ブロモジクロロメタン	総ろ過水量 12,000L・除去率80%
	ジブロモクロロメタン	総ろ過水量 12,000L・除去率80%
	ブロモホルム	総ろ過水量 12,000L・除去率80%
	テトラクロロエチレン	総ろ過水量 12,000L・除去率80%
	トリクロロエチレン	総ろ過水量 12,000L・除去率80%
	総トリハロメタン	総ろ過水量 12,000L・除去率80%
	CAT（農薬）	総ろ過水量 12,000L・除去率80%
	2-MIB（カビ臭）	総ろ過水量 12,000L・除去率80%
	溶解性鉛	総ろ過水量 12,000L・除去率80%
	1,2-DCE	総ろ過水量 12,000L・除去率80%
	ベンゼン	総ろ過水量 12,000L・除去率80%
	ジェオスミン	総ろ過水量 12,000L・除去率80%
	フェノール類	総ろ過水量 12,000L・除去率80%
浄水器協会の規格基準（JWPAS B）での試験結果	鉄（微粒子状）	除去率80%
	アルミニウム（中性）	除去率80%
除去できない成分		水中に溶け込んでいる鉄分・重金属類（銀・銅など）や塩分（海水）
定格電圧		単相100V 1.7A（50/60Hz共用）
消費電力		約88W（待機時 0.6W）
電解吐水量（生成水流量）		2.0L/分〔水圧100KPa（1kgf/cm²）のとき〕 3.0L/分〔水圧200KPa（2kgf/cm²）のとき〕
電解槽寿命		累積約850時間 （イオン水生成時間・洗浄時間のみ）
電解洗浄		オートクリーニング方式
浄水吐水量		2.5L/分〔水圧100KPa（1kgf/cm²）のとき〕
その他		光ループで飲用・飲用外水を表示
カートリッジ交換時期の目安		約12ヶ月（30L/日）

○水道水の水質基準に適合した水をご使用ください。
○2-MIBは2-メチルイソボルネオール、カビ臭のことです。
○1,2-DCEはシス-1,2-ジクロロエチレン及びトランス-1,2-ジクロロエチレン、揮発性有機塩素化合物のことです。

■水栓金具の維持管理について

水栓金具を安全・快適に長くご使用いただくために、定期的な点検及び部品交換をお願いします。
●定期的な点検について
年2回以上は水まわりの水漏れがないか点検してください。○見えない部分（フロアキャビネット内）は特に注意が必要です。
●定期的な交換について
逆止弁の交換：安全を確保するために、3～5年ごとに逆止弁を交換してください。
磨耗・劣化する部品の交換：パッキン等が磨耗・劣化すると水漏れの原因となります。定期的に部品交換を行ってください。

■設置条件

		食器洗い乾燥機 深型タイプ	食器洗い乾燥機 浅型タイプ	
		NP-45ME9WJG RKW-D401LPJG RKW-D401AM2SVJG RKW-D401AMBJG	NP-45RS9WJGT NP-45RS9BJGT RKW-404GPM2SVJG	RKW-C402CSV-JGT RKW-C402C-JGT
ガスコンロ用オーブン・IHヒーター用オーブン脇設置		×※1	○	○
キッチン端部設置		○(別途設置金具:DDWEF65S)	○	○
奥行60cmのキッチンへの設置		×	×	○
キャビネット	スライドストッカー	○	○	○
	上段引出し	設定なし	○	○
キッチン高さ対応方法		キャビネット及び台輪スペーサー		

※1 深型タイプの食器洗い乾燥機をオーブンに隣接して設置はできません。ワークトップを支える箇所が少なくなり、たわむ可能性があります。
○ロング扉用キャビネットのみ設置可

■食器洗い乾燥機・深型タイプをキッチン端部に設置する場合

食器洗い乾燥機・深型タイプをキッチン端部に設置する場合、ワークトップとの固定ができないため、設置用金具が別途必要となります。また、オープンになる場合はエンドパネルが必要です。
○設置条件により金具の取付位置が異なりますので取付・設置説明書を確認してください。



●端部がエンドパネルの場合

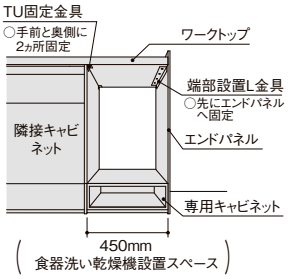

●端部が壁の場合

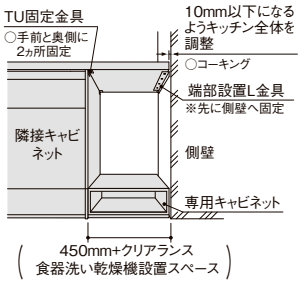

●センターキッチンの場合

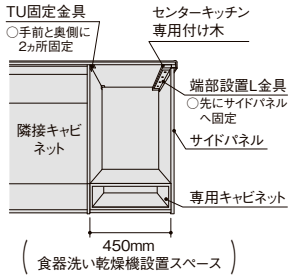

■食器洗い乾燥機の出しろについて

食器洗い乾燥機を引き出すためには右のイラストのスペースが必要です。右のイラストのように壁際にレイアウトをする場合は、ドア枠等突起物に当たらない事を確認してください。

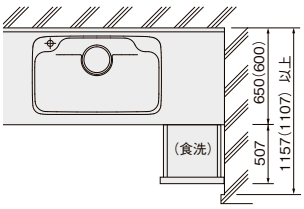

■食器洗い乾燥機排水分岐管について

リフォームで食器洗い乾燥機を新たにつける場合、食器洗い乾燥機の排水を確保する必要があります。配水管を新たに立ち上げるのは工事の手間を考えると困難です。「食器洗い乾燥機排水分岐管」は、シンクの配水管を分岐させ食器洗い乾燥機の排水を行うことで、排水管の新たな立ち上げ工事が不要です。

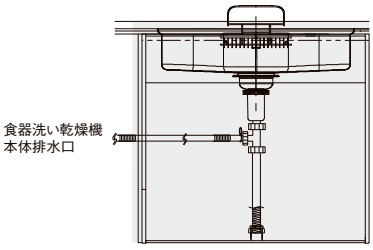

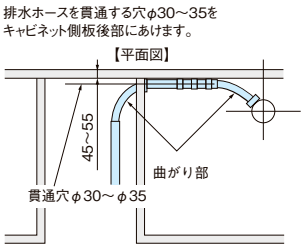

食器洗い乾燥機排水分岐管(セット内容)

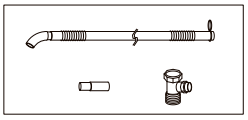

シンクの排水トラップの排水チューブに分岐ユニットを取り付け、排水ホースで食器洗い乾燥機の排水口に接続。既存の排水管への排水を行います。

配管図

●食器洗い乾燥機用キャビネットがスライドストッカータイプの場合

壁出し配管例

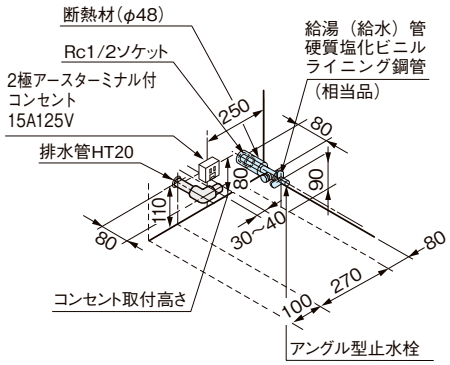

（ハンドル式、固定ゴマタイプ）

○必ず固定ゴマタイプをご使用ください。落としゴマタイプを使用すると、水栓内でコマが移動し、ゴトゴト音を生じる恐れがあります。

床立ち上げ配管例

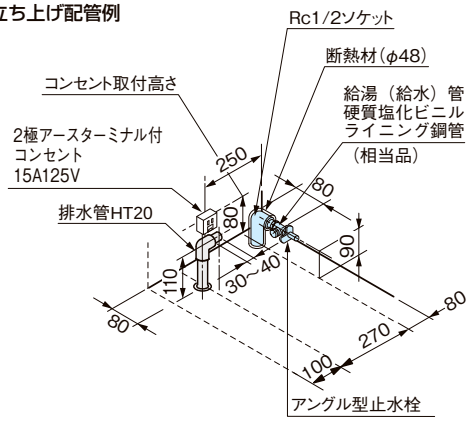

（ハンドル式、固定ゴマタイプ）

○必ず固定ゴマタイプをご使用ください。落としゴマタイプを使用すると、水栓内でコマが移動し、ゴトゴト音を生じる恐れがあります。

●食器洗い乾燥機用キャビネットがスライドストッカータイプ以外の場合

○食器洗い乾燥機用キャビネット上段引出しを含む。

壁出し配管例

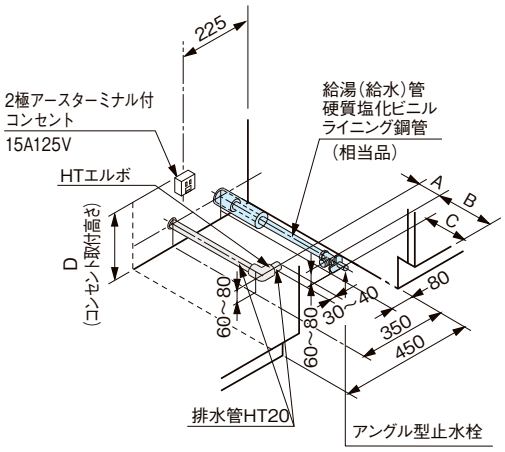

（ハンドル式、固定ゴマタイプ）

○必ず固定ゴマタイプをご使用ください。落としゴマタイプを使用すると、水栓内でコマが移動し、ゴトゴト音を生じる恐れがあります。

床立ち上げ配管例

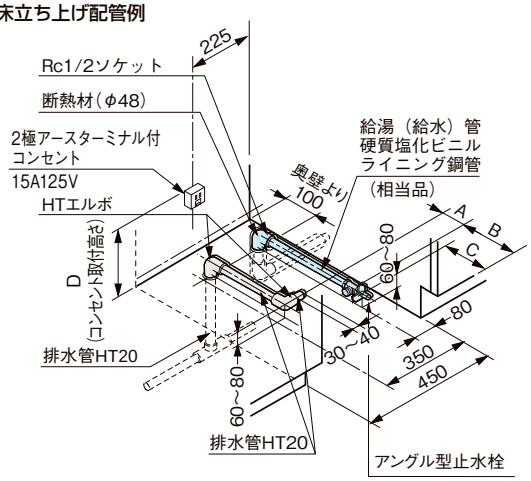

（ハンドル式、固定ゴマタイプ）

○必ず固定ゴマタイプをご使用ください。落としゴマタイプを使用すると、水栓内でコマが移動し、ゴトゴト音を生じる恐れがあります。

対応食器洗い乾燥機

・スライドストッカータイプを除いた食器洗い乾燥機用キャビネット（食器洗い乾燥機用キャビネット上段引出しを含む）

対　象	A	B	C
NP-45RS9WJGT、NP-45RS9BJGT	50～100	280～330	200以上
RKW-C402C(SV)-JGT	0	300～350	220～270

ガスコンロの配管

■コンロ用キャビネットの配管位置について

トップ間口75･60cm ガスコンロ
グリル付き

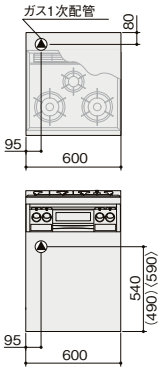

トップ間口45cm ガスコンロ
グリル付き

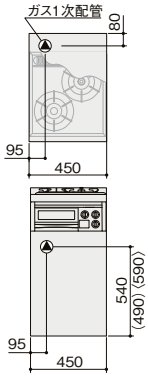

グリルレスタイプ

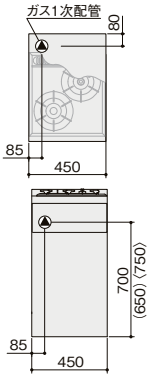

IHヒーター

■ IHヒーターに使用できる鍋の材質について

材質	鍋の種類	IH部	オールメタル部
鉄・ステンレス	鉄･鉄鋳物･鉄ホーロー	○	○
	有磁性ステンレス（18-0）	○	○
	ステンレス一層鍋（18-8･18-10）	△※1	○※2
多層鍋	●間に鉄を挟んでいるもの ●底が18-0ステンレスのもの	○△※1	○

鍋の形状／状態

●鍋底の直径:12~26cm
○26cm以上のものは周囲に熱が伝わりにくくなり、うまく調理できないことがあります。
●鍋底の形状:平らでトッププレートに密着するもの。
○そり･脚付きのものや、底の丸いものは加熱できません。
○鍋底の厚さが薄すぎるものは鍋底がそることがあります。
●多層鍋で鍋底がはがれているもの。
○鍋底ではがれた状態で使用しますと鍋底の温度が異常に高くなる場合がございます。

材質	鍋の種類	IH部	オールメタル部
多層鍋	●間にアルミを挟んでいるもの	×	○
銅・アルミ※5	圧力鍋	×	○
	両手鍋	×	○※3
	フライパン・玉子焼き	×	○※4
	やかん	×	○※1
	片手鍋･雪平･親子鍋	×	○※4
その他	耐熱ガラス・陶磁器	×	×

鍋の形状／状態

●鍋の大きさ:鍋は底径が 15~26cm、フライパンは口径24cm以上。
●鍋底の形状：平らでトッププレートに密着するもの。
○そり･脚付きのものや、底の丸いものは加熱できません。
●多層鍋で鍋底がはがれているもの。
○鍋底ではがれた状態で使用しますと鍋底の温度が異常に高くなる場合がございます。

※1.火力が弱くなったり使えないものがあります。 ※2.鍋底の厚さが2㎜以上のものは火力が弱くなります。 ※3.汁物･煮物でご使用ください。炒め物･空焼きは、鍋底が変形しやすいので避けてください。 ※4.軽いと鍋が動くことがあります。取扱説明書をご覧ください。 ※5.鍋の状態によって、アルミ･銅鍋は予熱に時間がかかる場合がございます。

○ラジェントヒーターは、すべての材質の鍋が使用可能ですが、形状によっては使えないものもあります。
○便利機能を使用する際は、取扱説明書に記載されている鍋をご使用ください。
一般財団法人「製品安全協会」の［SIH］［SCH-IH］マークのある鍋をおすすめします。
○「IHヒーターで使える」と表示のある鍋でも、材質や底の形状などによって火力が弱かったり、火力が入らない場合がございます。新しく鍋を購入する時は、一般財団法人「製品安全協会」が認定したSGマーク［SIH］［SCH-IH］のある鍋をおすすめします。

■ IHヒーター用配線位置

コンロ用：2極接地極付コンセント30A 250V
オーブン用：NE-DK92SSSW
2極接地極付コンセント20A 250V
MRO-SK201S
2極接地極付コンセント20A 250V

電気工事は、「電気技術基準」
および「内線規定」に従ってください。

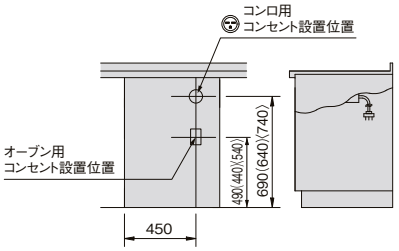

○( )内寸法は、キッチン高さ80cmの場合、
〈 〉内はキッチン高さ90cmの場合です。

■ IHヒーター用仕切り板

IHヒーターおよびグリル部を最大火力で長時間連続使用した場合に小引出しの中が高温になることがあります。収納物の劣化を熱の影響から守る「IHヒーター仕切板」を設置していただくことをおすすめします。
○コンパクトIHタイプやガスコンロの使用時にもキャビネット内の温度は上昇しますが、基本的にはIHヒーター以外は不要です。

間口 105cm
Y1BSIH105T ☆
¥9,000

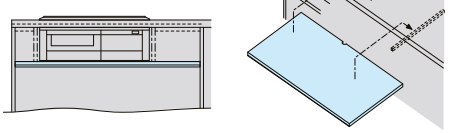

間口 90cm 以下
Y1BSIH060T ☆
¥9,000

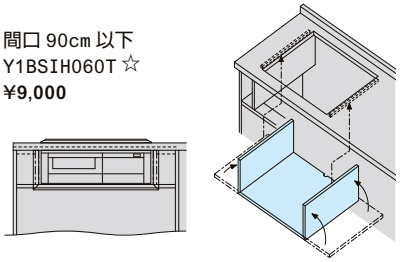

IHヒーター

■コンセント取付け位置図

配管スペース	あり	あり	あり(雛壇)
フィラー	あり	なし	あり／なし
奥行	550	640	590
ペニンシュラ型	A	C	—
壁付型	B	C	C

A：コンセントベースに設置

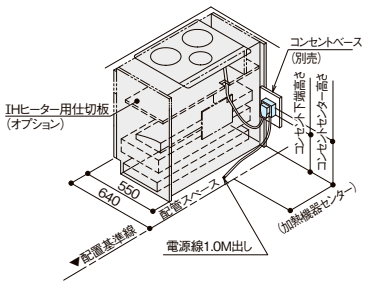

B：点検口背面壁に設置

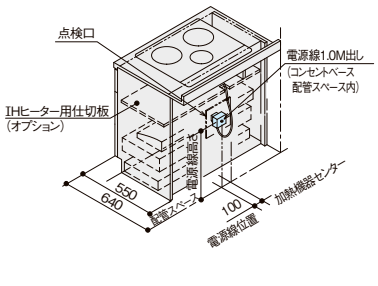

C：側板に設置

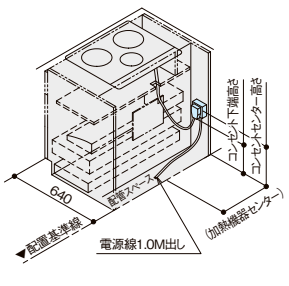

●コンセントはキャビネットの奥側(背板より65mm)に取り付けてください。
●コンセント、電源プラグが引出しおよびIHヒーター用仕切り板に接触しないようにご注意ください。

ワークトップ高さ	コンセント下端高さ	コンセントセンター高さ	電源線高さ
800	355(−)	400(−)	−(400)
850	405(−)	450(−)	−(450)
900	455(−)	500(−)	−(500)

○表中寸法は取付位置A、Cの場合を示します。
○(　)内寸法は取付位置Bの場合です。

防火上の規準

■加熱機器との離隔距離について

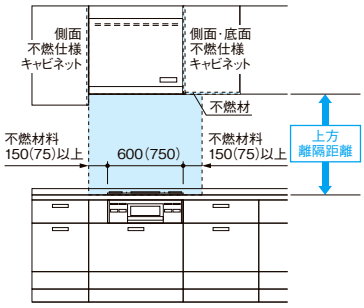

○(　)内は、トップ間口75cmのコンロの場合です。この場合、レンジフードは必ず間口90cmのものをご使用ください。

火災予防条例により、加熱機器の上方及び側方・後方の壁が不燃材で有効に仕上げられていない場合は、離隔距離を確保することが定められています。熱源との離隔距離は下記の通りですが、機種や地域により異なる場合もあります。詳細は消防署等にお問い合わせください。

●上方離隔距離

	レンジフードや不燃材料	天井などの不燃材料以外の材料
Siセンサー付ガスコンロの場合	600mm以上	800mm以上
特定安全IH調理適合品の場合	600mm以上	1000mm以上
IHヒーターの場合	800mm以上	1000mm以上

○加熱機器トップ面から上記の離隔距離が必要です。
○レンジフードはグリス除去装置が基準位置です。

●側方・後方離隔距離

ガスコンロの場合

側方及び後方の離隔距離は本体から150mm以上が基本ですが、ガス機器防火性能評定に適合していれば側方75mm、後方50mm等の場合もあります。各機器の取付・設置説明書に記載されている設置条件を参照してください。

IHヒーターの場合

側方及び後方の離隔距離は発熱体の外周から、製造メーカー等の指定する距離以上が必要です。各機器の取付・設置説明書に記載されている設置条件を参照してください。

○電気を熱源とする火気使用設備・器具は、定格消費電力や発熱体の種類(IHやラジエントヒーター等)によって必要な離隔距離が定められています。その中でも「組込型電気機器(システムキッチン用のビルトイン機器はこれに属する)」は製造メーカー等の指定する距離を保つことが優先されています。

■人造大理石トップの防熱カバーについて

人造大理石トップのバックガードは不燃材ではありません。加熱機器からの離隔距離を確保できない場合は防熱カバーが必要です。
設置する機器の取付・設置説明書を事前に確認の上、離隔距離がとれない場合等は防熱カバー付のワークトップで対応してください。なおシエラS にてラインアップされている加熱機器では奥行65cmの場合、防熱カバーは不要です。
奥行60cmの場合は防熱カバーが必要です。一部不要な場合もありますので、各機器の取付設置説明書で確認してください。

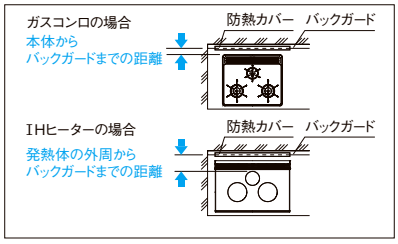

■レンジフード周辺について

本体取付・設置の作業範囲(工事区分)を確認ください。レンジフード本体と排気ダクト取付の際は、可燃物との離隔距離を100mm 以上とるか、不燃材料を使用して可燃物を覆ってください。また、建築側の壁へ直付けする場合も、下地に不燃材を取付する必要があります。詳細は、所轄の消防署へご確認ください。

防火上の規準

■レイアウト上の注意

●ウォールキャビネットの不燃仕様

コンロトッププレート幅より150mm以上距離が確保できない場合は、側面・底面ともに不燃仕様のキャビネットをご使用ください。

●コンロからの距離に注意が必要なキャビネット

シエラSではオートダウンウォール、クイックパレット・シングルタイプ付など、底面から内蔵部が昇降するキャビネットがあります。これらのキャビネットを使用する場合は規定に準ずる離隔距離を確保するようご注意ください。

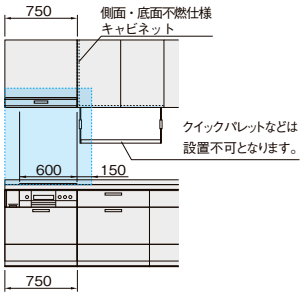

関連部品

工事区分

ダクト接続工事は管工事業者に依頼してください。

レンジフード本体と排気ダクトは、可燃物との距離を100mm以上離すか、不燃材料を使用して可燃物を覆う必要があります。

○詳細は、所轄の消防署へ確認ください。

排気システムとレンジフード種類によって、それぞれの関連部品が用意されています。適切な部品を選択して、確実で安全な取付・設置を行ってください。

■シロッコファン

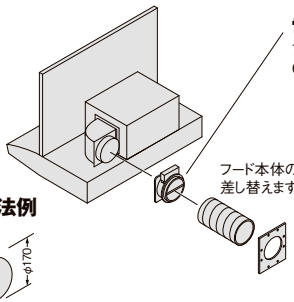

電動排気シャッター HDS150 **キッチン取付工事**

フードスイッチのON-OFFと連動して、シャッターの開閉を自動的に行います。
OFFのときにシャッターが閉まり、騒音や外風の浸入を防ぎます。

●電動排気シャッターの取付

換気ユニットとダクトの間に電動排気シャッターを取り付ける場合はダクト長さを65mm短くしてください。
HVR、CLS、SKR、SER、ASR、GSR…… HDS150

●排気ダクトについて

鋼板製の排気ダクトを用意しています。市販の排気ダクトを使用する場合は、消防法上ジャバラダクトは使用できませんので選定にご注意ください。

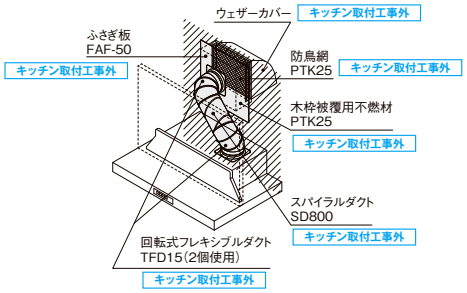

排気口用壁穴寸法例

●開口寸法

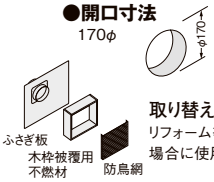

取り替え交換用キット PTK25 **キッチン取付工事外**

リフォーム等でプロペラファン用の壁穴をシロッコファン用に変更する場合に使用します。



防火ダンパー付ウェザーカバー WK-15DK **キッチン取付工事外**

温度ヒューズ120℃で温度を感知すると、防火用のダンパーで通気口をふさぎます。鳥などが入らないよう防鳥用の金網付きです。



ウェザーカバー WK-15K **キッチン取付工事外**

鳥などが入らないよう、防鳥用の金網付きです。



ふさぎ板 FAF-50 **キッチン取付工事外**

リフォーム等でプロペラファン用の壁穴をシロッコファン用に変更する場合に使用します。



ベントキャップ VC-15H **キッチン取付工事外**

シルバー塗装したスマートな仕上げです。集合住宅などに良く使われます。

○市販のベントキャップを使用される場合は、形状により、排気能力が確保できない場合がございますので、ベントキャップの選定にはご注意ください。



芯ずれ補正ダクト TJD15 **キッチン取付工事外**

30mm以内のダクトの芯ずれを補正します。

●使用例

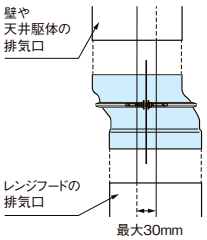

●金属幕板を梁欠きする場合

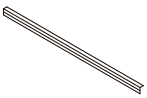

金属板端部保護カバー MC60(SI・BK・W) **キッチン取付工事**

レンジフードの金属幕板を梁欠き対応でカットした場合、金属幕板の端部を保護できます。カット面をそのまま露出させたり、シーリングで仕上げることなく簡単にキレイに仕上げられます。

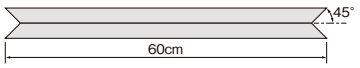

●使用例

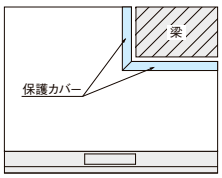

■プロペラファン

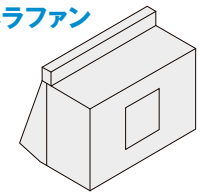

排気口用壁穴寸法例

●開口寸法

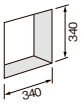



防火ダンパー付ウェザーカバー WK-25DK **キッチン取付工事外**

温度ヒューズ120°で温度を感知すると、防火ダンパーで通気口をふさぎます。



ウェザーカバー WK-25K **キッチン取付工事外**

標準的なカバーです。

梁対応

■奥の壁・側壁に梁がある場合は梁の切欠き可能範囲に納まるようフードを選んでください。

梁の切り欠き可能範囲

レンジフード高さ	A	B	C	D	E	F	G	H	I
700	700	280	440	435	270	310	150	410	250
600	600	180	340	335	170	210	50	310	150
500	500	80	240	235	70	110	不可	210	50

	上方排気の場合	後方排気の場合	右側排気の場合	左側排気の場合
CLSシリーズ	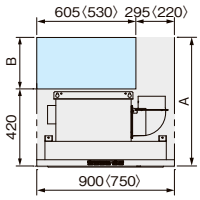 ○R:右仕様 ○対面設置セットを使用した場合は梁対応はできません。	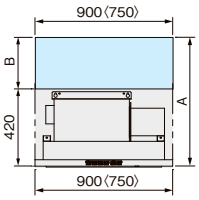 ○R:右仕様 ○対面設置セットを使用した場合は梁対応はできません。	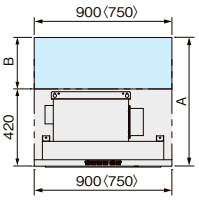 ○R:右仕様 ○対面設置セットを使用した場合は梁対応はできません。	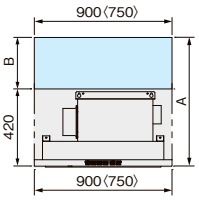 ○L:左仕様 ○対面設置セットを使用した場合は梁対応はできません。
SKRシリーズ	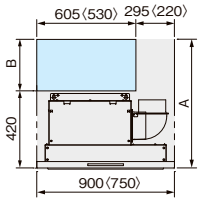 ○R:右仕様 ○対面設置セットを使用した場合は梁対応はできません。	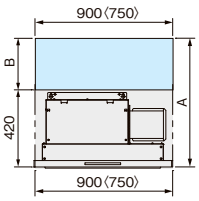 ○R:右仕様 ○対面設置セットを使用した場合は梁対応はできません。	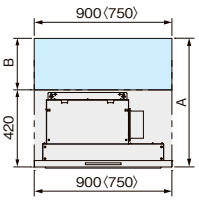 ○R:右仕様 ○対面設置セットを使用した場合は梁対応はできません。	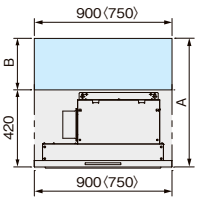 ○L:左仕様 ○対面設置セットを使用した場合は梁対応はできません。
SERシリーズ	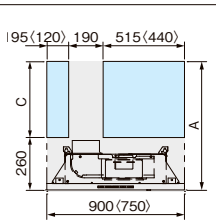 ○対面設置セットを使用した場合は梁対応はできません。	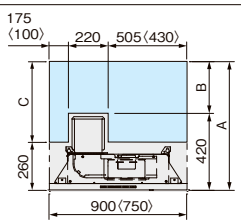 ○対面設置セットを使用した場合は梁対応はできません。	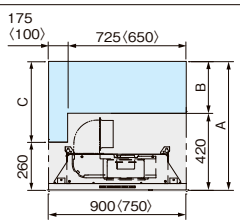 ○対面設置セットを使用した場合は梁対応はできません。	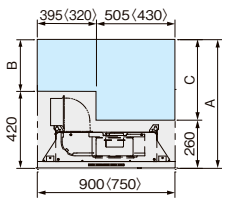 ○対面設置セットを使用した場合は梁対応はできません。
ASRシリーズ	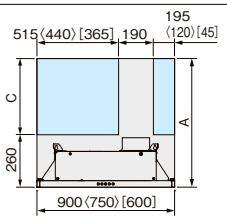 ○R:右仕様	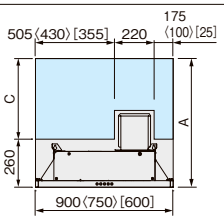 ○R:右仕様	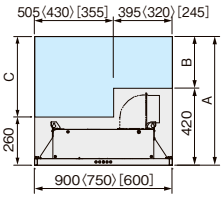 ○R:右仕様	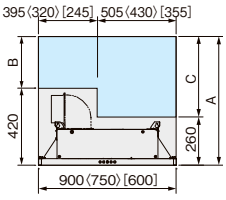 ○L:左仕様
ADRシリーズ	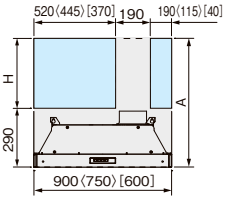 ○R:右仕様	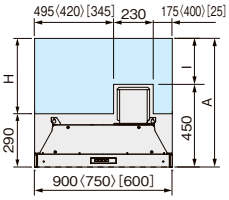 ○R:右仕様	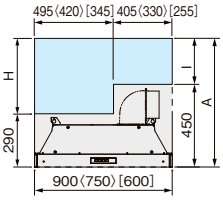 ○R:右仕様	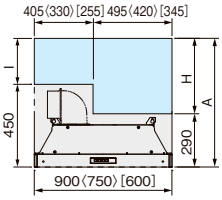 ○L:左仕様
GSRシリーズ	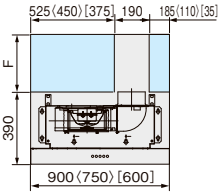	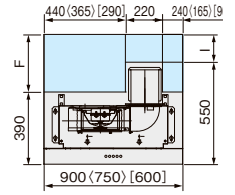	上方排気の場合の側面図 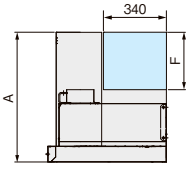 間口900〈750〉の場合	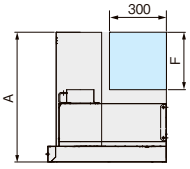 間口600の場合
BFRSシリーズ	側方後方排気の場合の側面図 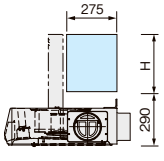	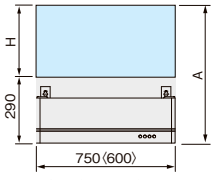 ○R:右勝手、L:左勝手共通です。	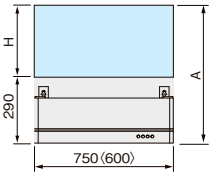 ○R:右勝手、L:左勝手共通です。	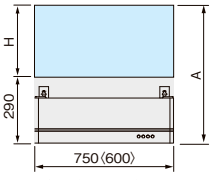 ○R:右勝手、L:左勝手共通です。

○〈　〉内は間口75cm、[　]内は間口60cmの場合です。

天吊型の設置

工事区分

ダクト接続工事は管工事業者に依頼してください。
天吊り工事は大工工事業者に依頼してください。
電源コード接続工事は電気工事業者に依頼してください。

「CLSシリーズ」対面設置キット

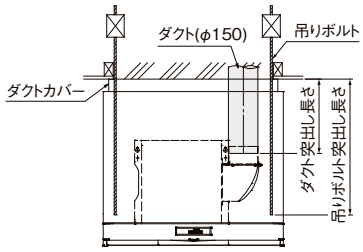

●平面当たり図（天井間口寸法指示）
ペニンシュラ用の場合

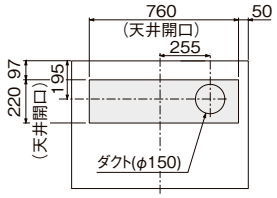

●平面当たり図
（ダクトカバー取付位置、吊りボルト突出し位置指示）
ペニンシュラ用（横壁付型）の場合

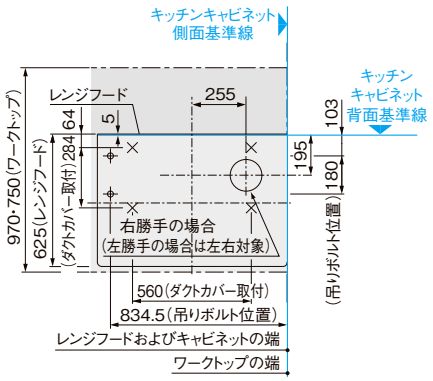

	同時給排の場合は
吊りボルト突出し長さ ＝ フード総高さ － 175mm ダクト突出し長さ ＝ フード総高さ － 360mm	吊りボルト突出し長さ ＝ フード総高さ － 175mm ダクト突出し長さ ＝ フード総高さ － 390mm

○ペニンシュラ用の場合、上方にも側方にも排気できます。
○横壁付（ペニンシュラ用）の全面化粧パネル仕様の場合は吊りボルトが2本になります。

「SKRシリーズ」対面設置キット

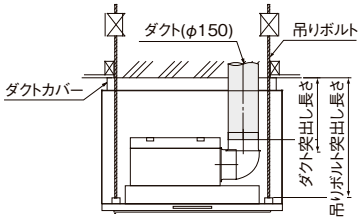

●平面当たり図（天井間口寸法指示）
ペニンシュラ用の場合

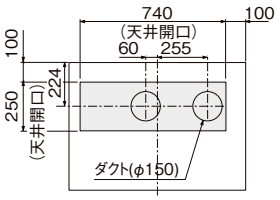

●平面当たり図
（ダクトカバー取付位置、吊りボルト突出し位置指示）
ペニンシュラ用（横壁付型）の場合

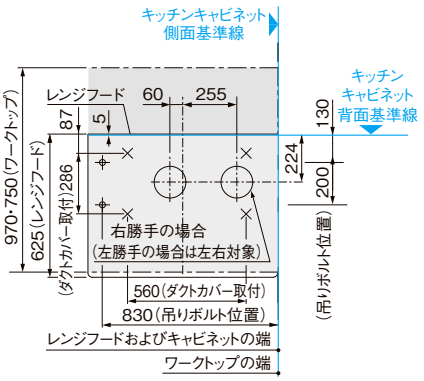

	同時給排の場合は
吊ボルト突出し長さ ＝ フード総高さ － 75㎜ ダクト突出し長さ ＝ フード総高さ － 350	吊ボルト突出し長さ ＝ フード総高さ － 75㎜ ダクト突出し長さ ＝ フード総高さ － 390

○ペニンシュラ用の場合、上方にも側方にも排気できます。
○同時給排タイプの天井開口寸法は、250×800mmになります。○同時給排タイプの排気方向は上方のみです。
○横壁付（ペニンシュラ用）の全面化粧パネル仕様の場合は吊りボルトが2本になります。金属幕板仕様、同時給排仕様の場合は吊りボルトは必要ありません。

天吊型の設置

工事区分

ダクト接続工事は管工事業者に依頼してください。
天吊り工事は大工工事業者に依頼してください。
電源コード接続工事は電気工事業者に依頼してください。

「SERシリーズ」対面設置キット

■通常高さ用
全面化粧板パネル仕様

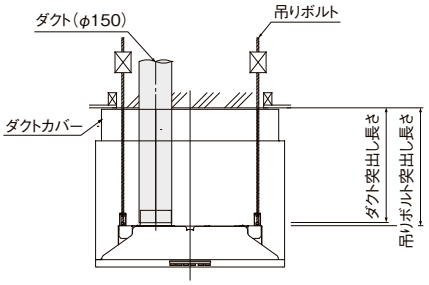

●平面当たり図(天井間口寸法指示)

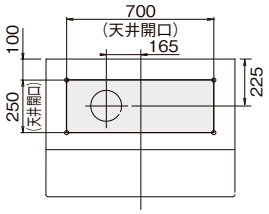

●平面当たり図
(ダクトカバー取付位置、吊りボルト突出し位置指示)
ペニンシュラ用(横壁付型)の場合

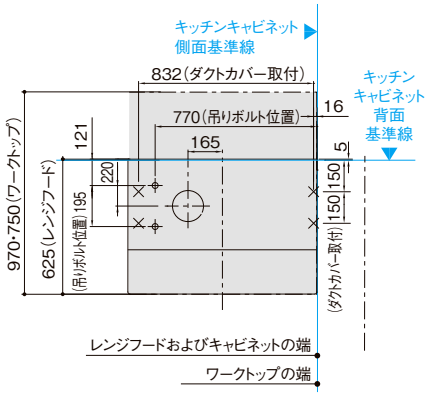

吊りボルト突出し長さ ＝ フード総高さ － 230mm
ダクト突出し長さ ＝ フード総高さ － 250mm

○ペニンシュラ用の場合、別売のL型ダクトを使って側方にも排気できます。

「SERシリーズ」対面設置キット

■通常高さ用
金属幕板仕様

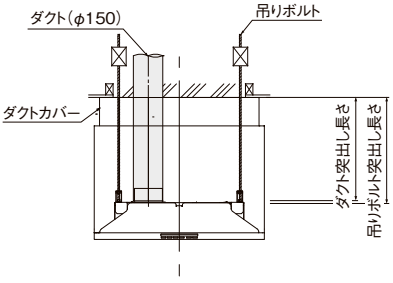

●平面当たり図(天井間口寸法指示)

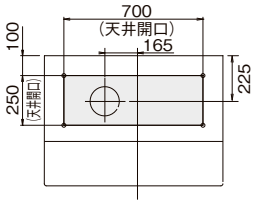

●平面当たり図
(ダクトカバー取付位置、吊りボルト突出し位置指示)
ペニンシュラ用(横壁付型)の場合

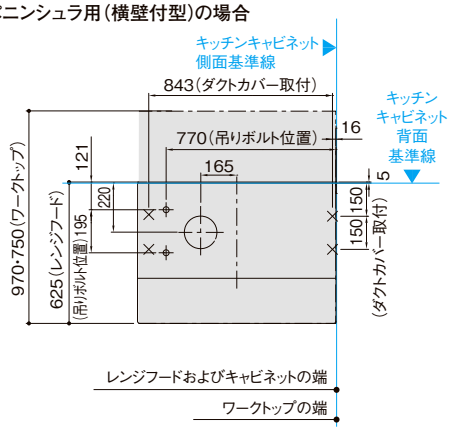

吊りボルト突出し長さ ＝ フード総高さ － 230mm
ダクト突出し長さ ＝ フード総高さ － 250mm

○ペニンシュラ用の場合、別売のL型ダクトを使って側方にも排気できます。

「SERシリーズ」対面設置キット

■通常高さ用
同時給排仕様

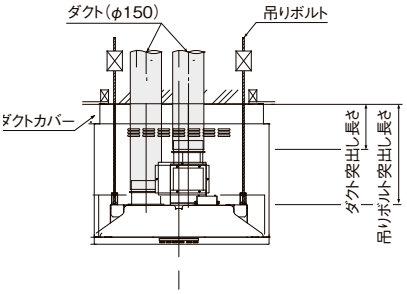

●平面当たり図(天井間口寸法指示)

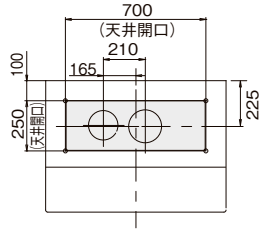

●平面当たり図
(ダクトカバー取付位置、吊りボルト突出し位置指示)

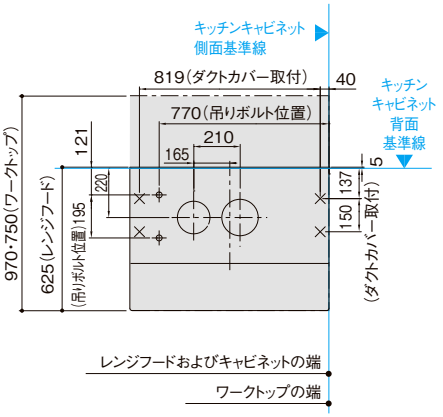

同時給排の場合は

吊りボルト突出し長さ ＝ フード総高さ － 230mm
ダクト突出し長さ(排気) ＝ フード総高さ － 295mm
ダクト突出し長さ(給気) ＝ フード総高さ － 495mm

○排気方向は上方のみです。

天吊型の設置

工事区分

ダクト接続工事は管工事業者に依頼してください。
天吊り工事は大工工事業者に依頼してください。
電源コード接続工事は電気工事業者に依頼してください。

「SERシリーズ」対面設置キット

■低天井用
全面化粧板パネル仕様

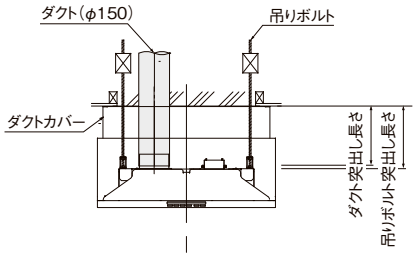

●平面当たり図(天井間口寸法指示)

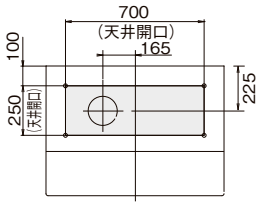

●平面当たり図
(ダクトカバー取付位置、吊りボルト突出し位置指示)
ペニンシュラ用(横壁付型)の場合

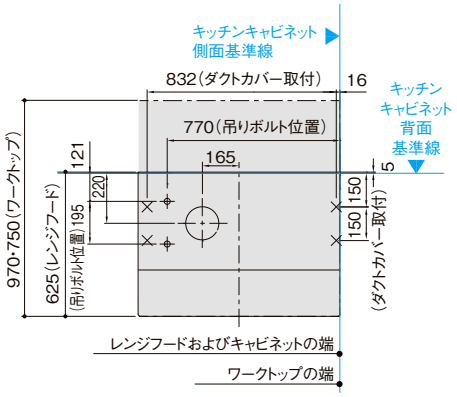

吊りボルト突出し長さ ＝ フード総高さ － 230mm
ダクト突出し長さ ＝ フード総高さ － 250mm

○排気方向は上方および側方(ペニンシュラ用の場合)です。
側方排気の場合は、高さ調整範囲は450～600mmになります。

「SERシリーズ」対面設置キット

■低天井用
金属幕板仕様

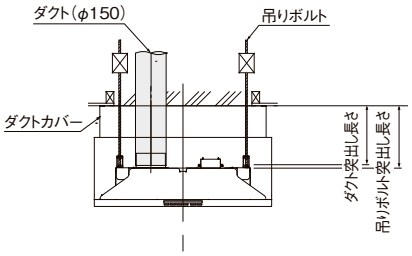

●平面当たり図(天井間口寸法指示)

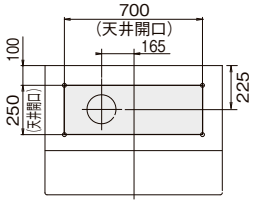

●平面当たり図
(ダクトカバー取付位置、吊りボルト突出し位置指示)
ペニンシュラ用(横壁付型)の場合

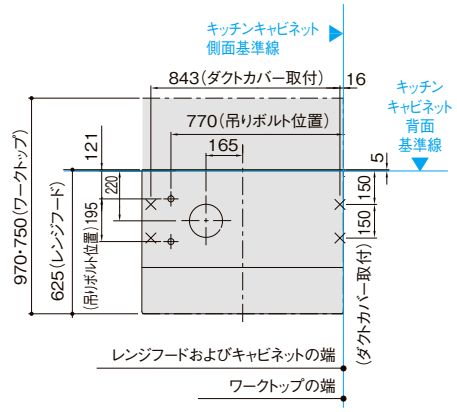

吊りボルト突出し長さ ＝ フード総高さ － 230mm
ダクト突出し長さ ＝ フード総高さ － 250mm

○排気方向は上方および側方(ペニンシュラ用の場合)です。
側方排気の場合は、高さ調整範囲は450～600mmになります。
○同時給排仕様は低天井配置できません。

GSRタイプ

●GSRタイプは手前側に送風機があるため、壁付け型ですが吊りボルトが必要です。排気口接続部分の真横に排気すると前幕板の折り返し部分と干渉するため、排気できません。大梁（背梁）専用機種として用途に合わせてご使用ください。

●間口900〈750〉用

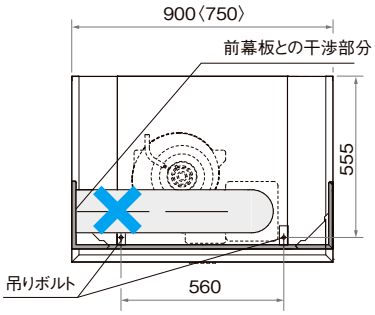

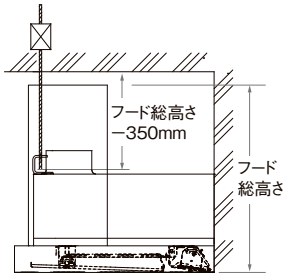

吊りボルト突出し長さ＝フード総高さ−350mm
使用できる吊りボルトはM10〜12です。

●間口600用

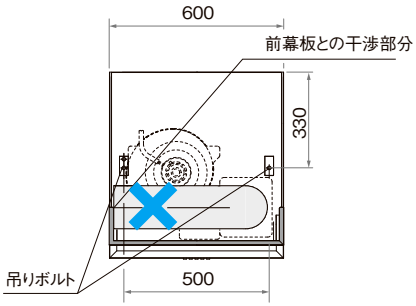

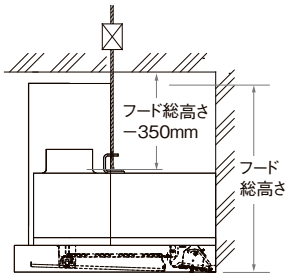

吊りボルト突出し長さ＝フード総高さ−350mm
使用できる吊りボルトはM10〜12です。

CLSタイプ SKRタイプ

●CLSタイプ、SKRタイプおよび対面設置セットは排気方向に合わせて左右勝手を選びます。ペニンシュラ型で側壁に排気する場合は事前に排気方向を確認してください。
○勝手が異なると設置ができません。

	勝手	
壁面	左側	右側
レンジフード本体	L	R
対面設置キット	L（または勝手なし）	R（または勝手なし）

●灯具の交換はLEDユニット交換で、アフターサービス対応となります。

設置例

左側排気の場合

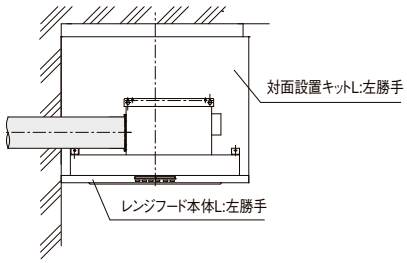

設置上の注意

●トールキャビネットや冷凍冷蔵庫などはレンジフードと隣接できません。そのため、イラストのように不燃エンドパネルを間に入れます。
（レンジフード本体と可燃物との距離を100mm以上確保することができない場合、可燃性の部分を9mm以上の厚みを持つ不燃材で被覆する必要があるため。）

○不燃エンドパネルは、シルバー色のみの設定になります。

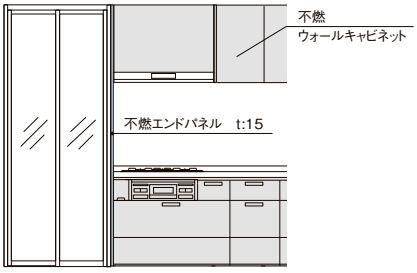

■加熱機器連動付（照明連動あり）・CLSタイプ　CLS-942・742（SI・W・TBK）（R・L）★
■加熱機器連動付（照明連動あり）・CLS同時給排タイプ　CLSW-942・742H（SI・W・TBK）（R・L）★

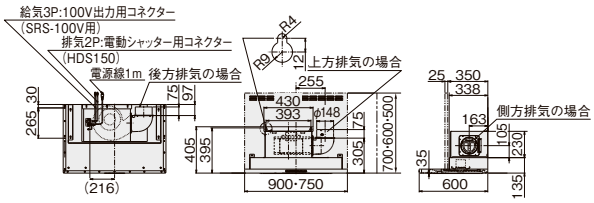

○化粧パネル、金属幕板、電動排気シャッター、電動ダンパー用出力線、リモコンは別売品です。

■同時給排タイプ

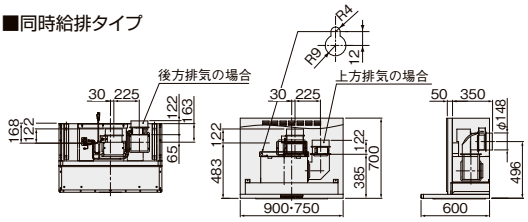

○リモコンは別売品です。

プラグ	2極接地極付プラグ（3芯プラグ）	推奨コンセント	2極接地極付アースターミナル付コンセント

○図はR：右勝手タイプです。

スイッチ	電力消費量(W)	排気風量(㎥/h)			
		50Hz		60Hz	
	50Hz／60Hz	0Pa時	130Pa時	0Pa時	130Pa時
強	62	—	420	—	420
中	32	300	—	300	—
弱	16	210	—	210	—
常時換気	10	160	—	160	—

スイッチ	運転音dB(A)
	50Hz／60Hz
強	46
中	38
弱	33
常時換気	29

重量（kg）	
90cm	75cm
22.0	20.0

排気方向

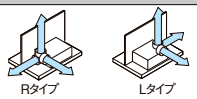

同時給排タイプ排気方向

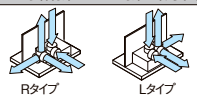

○側方、後方排気にはL型ダクト :LD-15（別売品）が必要です。

シロッコファン BLⅣ型相当

■静圧ー風量曲線

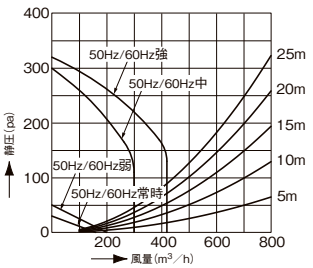

抵抗曲線は、φ150スパイラルダクトを示します。

■加熱機器連動付（照明連動あり）・SKRタイプ　SKR-941・741（SI・W）（R・L）★
■加熱機器連動付（照明連動あり）・SKR同時給排タイプ　SKRW-941・741H（SI・W）（R・L）★

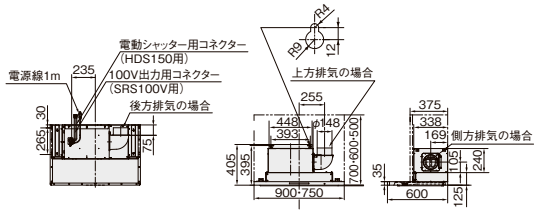

○化粧パネル、金属幕板、電動排気シャッター、電動ダンパー用出力線、リモコンは別売品です。

■同時給排タイプ

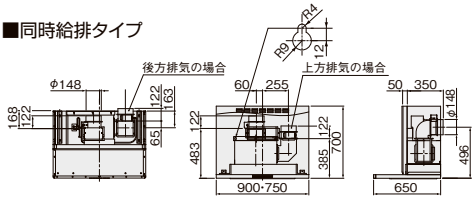

○リモコンは別売品です。

プラグ	2極接地極付プラグ（3芯プラグ）	推奨コンセント	2極接地極付アースターミナル付コンセント

○図はR：右勝手タイプです。

スイッチ	電力消費量(W)	排気風量(㎥/h)			
		50Hz		60Hz	
	50Hz/60Hz	0Pa時	130Pa時	0Pa時	130Pa時
強	20	—	420	—	420
中	11	300	—	300	—
弱	8	230	—	230	—
常時換気	6	170	—	170	—

スイッチ	運転音dB(A)
	50Hz/60Hz
強	36
中	29
弱	25
常時換気	22

重量(kg)	
90cm	75cm
24.5	22.0

排気方向

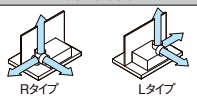

同時給排タイプ排気方向

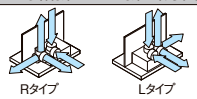

○側方、後方排気にはL型ダクト :LD-15（別売品）が必要です。

シロッコファン BLⅣ型相当

■静圧ー風量曲線

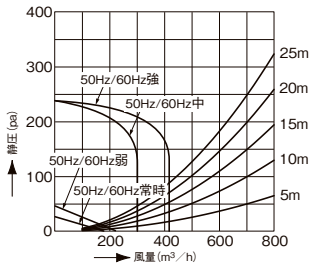

抵抗曲線は、φ150スパイラルダクトを示します。

■加熱機器連動付（照明連動あり）・SERタイプ　SER-933・733（SI・W）★
■加熱機器連動付（照明連動あり）・SER同時給排タイプ　SERW-933・733H（SI・W）★

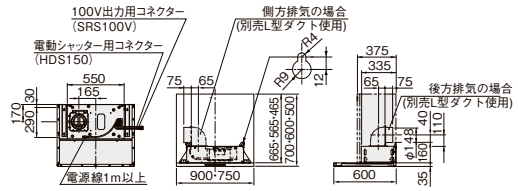

○化粧パネル、金属幕板、L型ダクト、電動排気シャッター、電動ダンパー用出力線、リモコンは別売品です。

■同時給排タイプ

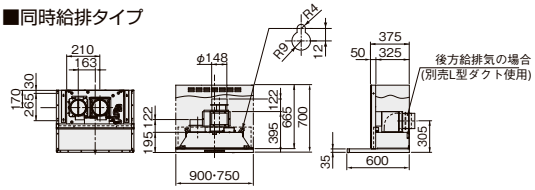

○ L 型ダクト、リモコンは別売品です。

プラグ	2極接地極付プラグ（3芯プラグ）	推奨コンセント	2極接地極付アースターミナル付コンセント

スイッチ	電力消費量(W)		排気風量(㎥/h)			
			50Hz		60Hz	
	50Hz	60Hz	0Pa時	100Pa時	0Pa時	100Pa時
強	103	113	520	425	470	420
中	65	65	350	—	305	—
弱	29	29	160	—	145	—
常時換気	19	23	120	—	130	—

スイッチ	運転音dB(A)	
	50Hz	60Hz
強	47	45
中	37	34
弱	21	20
常時換気	18	18

重量（kg）	
90cm	75cm
18.5	17.0

排気方向



同時給排タイプ給排気方向



○側方、後方排気にはL型ダクト:LD-15（別売品）が必要です。

シロッコファン BLⅢ型相当

■静圧−風量曲線

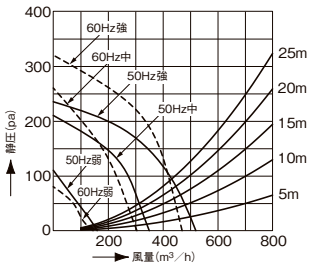

抵抗曲線は、φ150スパイラルダクトを示します。

■ASRタイプ　ASR-932・732・632（SI・W・K）（R・L）T☆
■ASR同時給排タイプ　ASRW-932（7・6）・732（7・6）（SI・W・K）（R・L）T☆

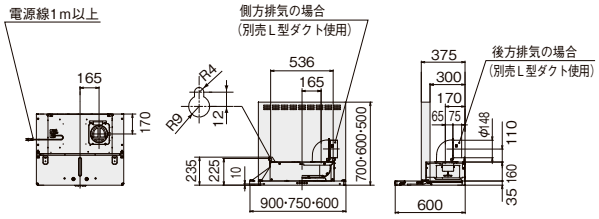

○化粧パネル、金属幕板、L型ダクト、電動排気シャッター、電動ダンパー用出力線は別売品です。
○図はR:右勝手タイプです。(L:左勝手は対称となります)

スイッチ	電力消費量(W)		排気風量(㎥/h)			
			50Hz		60Hz	
	50Hz	60Hz	0Pa時	100Pa時	0Pa時	100Pa時
強	105	125	520	420	500	430
弱	60	61	330	——	300	——
常時換気	29	29	180	——	160	——

スイッチ	運転音dB(A)	
	50Hz	60Hz
強	47	45
弱	21	20
常時換気	23	22

重量（kg）		
90cm	75cm	60cm
13.0	12.5	12.0

○側方、後方排気にはL型ダクト:LD-15（別売品）が必要です。

排気方向

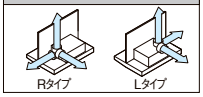

■同時給排タイプ

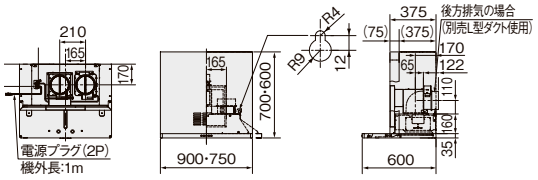

○ L 型ダクトは別売品です。
○図はR:右勝手タイプです。(L:左勝手は対称となります)

プラグ	2極接地極付プラグ（3芯プラグ）	推奨コンセント	2極接地極付アースターミナル付コンセント

シロッコファン BLⅢ型相当

■静圧−風量曲線

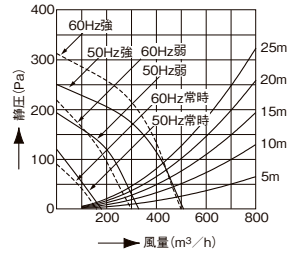

抵抗曲線は、φ150スパイラルダクトを示します。

■ADRタイプ　ADR-935･735･635（SI･W･K）（R･L）T☆
■ADR同時給排タイプ　ADRW-935（7･6）･735（7･6）（SI･W）（R･L）T☆

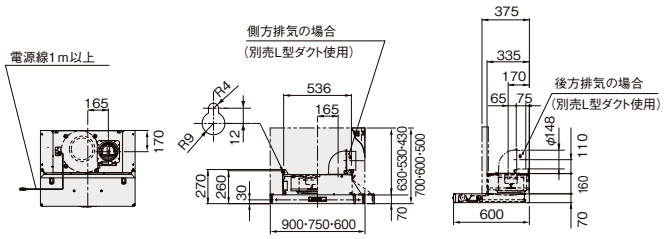

○化粧パネル、金属幕板、L型ダクトは別売品です。
○図はR：右勝手タイプです。（L：左勝手は対称となります。）

スイッチ	電力消費量(W)		排気風量(m³/h)			
			50Hz		60Hz	
	50Hz	60Hz	0Pa時	100Pa時	0Pa時	100Pa時
強	90	106	510	420	500	430
弱	49	51	330	——	300	——

スイッチ	運転音dB(A)	
	50Hz	60Hz
強	49	48
弱	37	35

重量(kg)		
90cm	75cm	60cm
13.0	12.5	12.0

排気方向

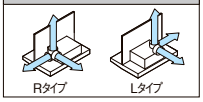

○側方、後方排気にはL型ダクト：LD-15（別売品）が必要です。

■同時給排タイプ

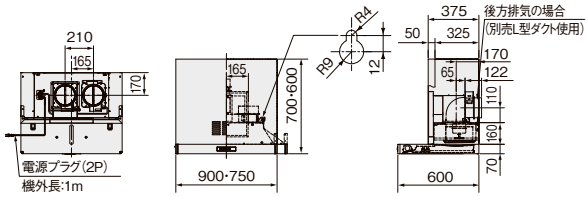

○ L 型ダクトは別売品です。
○図はR：右勝手タイプです。（L：左勝手は対称となります。）

プラグ	2極接地極付プラグ（3芯プラグ）	推奨コンセント	2極接地極付アースターミナル付コンセント

シロッコファン BLⅢ型相当

■静圧ー風量曲線

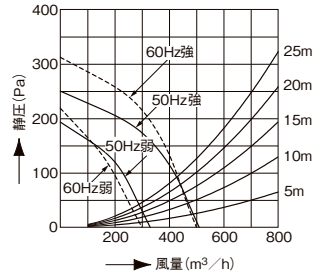

抵抗曲線は、φ150スパイラルダクトを示します。

■GSRタイプ　GSR-932･732･632SI★

■間口900･700

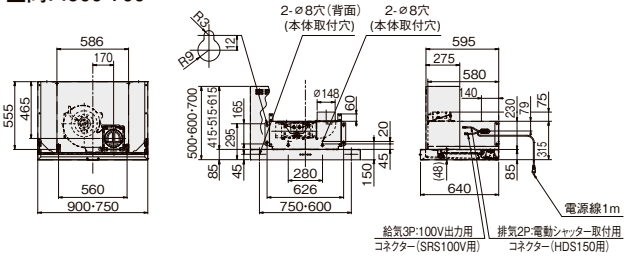

スイッチ	電力消費量(W)		排気風量(m³/h)			
			50Hz		60Hz	
	50Hz	60Hz	0Pa時	100Pa時	0Pa時	100Pa時
強	98	111	540	440	510	430
中	51	52	330	——	300	——
弱	24	24	180	——	160	——

スイッチ	運転音dB(A)	
	50Hz	60Hz
強	45	43
中	33	31
弱	21	20

重量(kg)		
90cm	75cm	60cm
19.0	18.0	16.5

■間口600

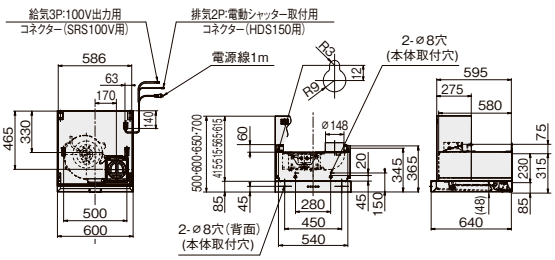

○金属幕板、L型ダクト、電動排気シャッター、電動ダンパー用出力線は別売品です。

プラグ	2極接地極付プラグ（3芯プラグ）	推奨コンセント	2極接地極付アースターミナル付コンセント

○アース線は同梱されておりません。

排気方向

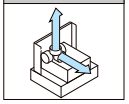

○排気口接続部分の真横に排出すると前幕板の折り返し部分と干渉し、排出できません。
○後方排気にはL型ダクト：LD-15（別売品）が必要です。

シロッコファン BLⅢ型相当

■静圧ー風量曲線

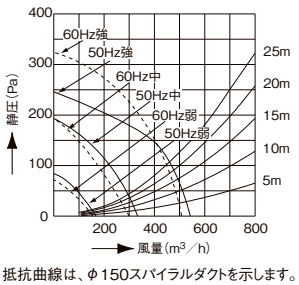

抵抗曲線は、φ150スパイラルダクトを示します。

■BFRSタイプ　BFRS-733･633(SI･W)(R･L)★

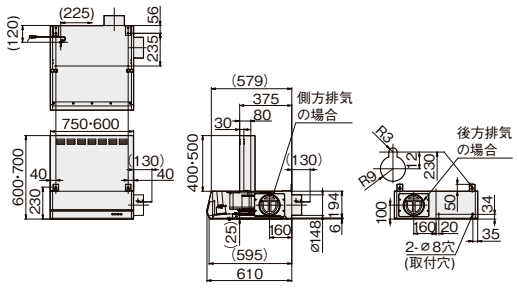

スイッチ	電力消費量(W)		排気風量(m³/h)			
			50Hz		60Hz	
	50Hz	60Hz	0Pa時	100Pa時	0Pa時	100Pa時
強	93	106	520	425	500	425
弱	49	51	320	——	295	——

スイッチ	運転音dB(A)	
	50Hz	60Hz
強	48	47
弱	35	33

重量(kg)	
75cm	60cm
17.0	15.0

排気方向

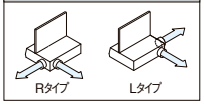

プラグ	2極接地極付プラグ(3芯プラグ)	推奨コンセント	2極接地極付アースターミナル付コンセント

○化粧パネルは別売品です。
○図はR:右勝手タイプです。(L:左勝手は対称となります)

シロッコファン BLⅢ型相当

■静圧−風量曲線

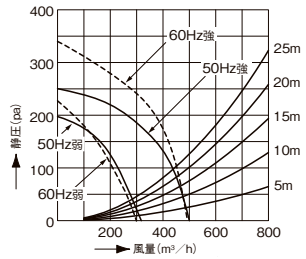

抵抗曲線は、φ150スパイラルダクトを示します。

■NBHシロッコファンタイプ高さ70cm　NBH-9397･7397･6397(SI･W･K)T☆
■NBHシロッコファンタイプ高さ40cm　NBH-939･739･639(SI･W･K)T☆

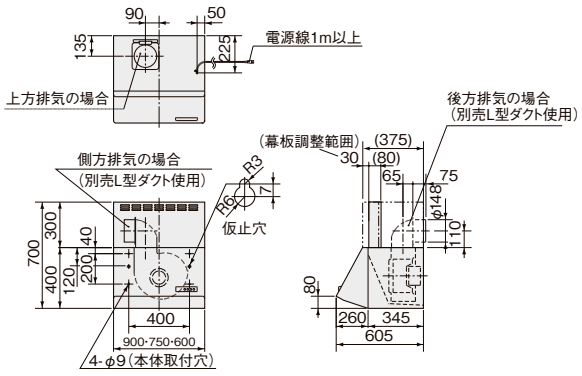

スイッチ	電力消費量(W)		排気風量(m³/h)			
			50Hz		60Hz	
	50Hz	60Hz	0Pa時	100Pa時	0Pa時	100Pa時
強	101	110	590	480	550	450
弱	45	45	315	——	290	——

スイッチ	運転音dB(A)	
	50Hz	60Hz
強	42	40
弱	29	27

重量(kg)		
90cm	75cm	60cm
15.0	14.0	13.0

排気方向



○後方、側方の排気にはL型ダクト(別売品)が必要です。

プラグ	2極接地極付プラグ(3芯プラグ)	推奨コンセント	2極接地極付アースターミナル付コンセント

○L型ダクトは別売品です。

シロッコファン BLⅢ型相当

■静圧−風量曲線

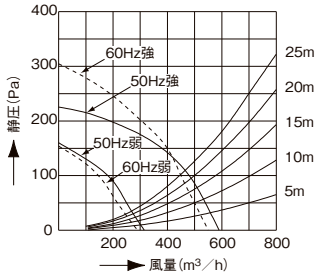

抵抗曲線は、φ150スパイラルダクトを示します。

■NBHプロペラファンタイプ高さ70cm　NBH-9197･7197･6197(SI･W･K)T☆
■NBHプロペラファンタイプ高さ60cm　NBH-919･719･619(SI･W･K)T☆

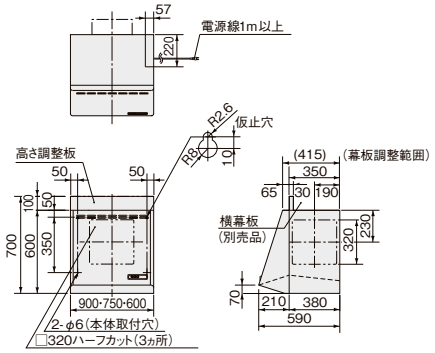

スイッチ	電力消費量(W)		排気風量(m³/h)			
			50Hz		60Hz	
	50Hz	60Hz	0Pa時	20Pa時	0Pa時	20Pa時
強	38	40	800	515	800	505

スイッチ	運転音dB(A)	
	50Hz	60Hz
強	40	40

重量(kg)		
90cm	75cm	60cm
16.5	15.0	13.5

排気方向



プラグ	2極接地極付プラグ(3芯プラグ)	推奨コンセント	2極接地極付アースターミナル付コンセント

○金属幕板は別売品です。

プロペラファン

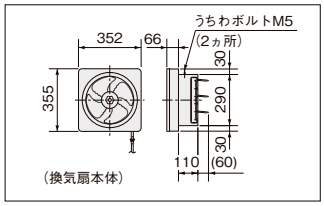

■加熱機器連動付(照明連動なし)･HVRタイプ　MHVR-931(SI･W)T☆

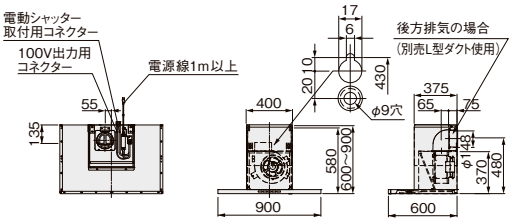

○L型ダクト、電動排気シャッター、電動ダンパー用出力線、
リモコンは別売品です。

スイッチ	電力消費量(W)	排気風量(㎥/h)	
	50／60Hz	50／60Hz	
	50／60Hz	0Pa時	100Pa時
強	71	525	440
中	30	370	——
弱	11	230	——
常時換気	7	155	——

スイッチ	運転音dB(A)
	50／60Hz
強	49
中	40
弱	28
常時換気	22

重量(kg)
90cm
24

排気方向



○後方排気には
L型ダクト:LD-15
(別売品)が必要です。

プラグ	2極接地極付プラグ(3芯プラグ)	推奨コンセント	2極接地極付アースターミナル付コンセント

シロッコファン BLⅢ型相当

■静圧ー風量曲線

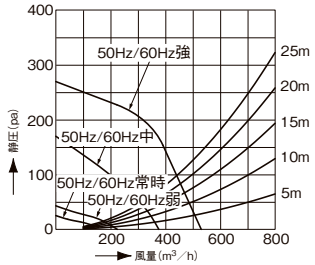

抵抗曲線は、φ150スパイラルダクトを示します。

■加熱機器連動付（照明連動あり）・サイドマントルCLSタイプ　SMCLS-942（SI・W・TBK）（R・L）★
■加熱機器連動付（照明連動あり）・サイドマントルCLS同時給排タイプ　SMCLSW-942（SI・W・TBK）（R・L）★

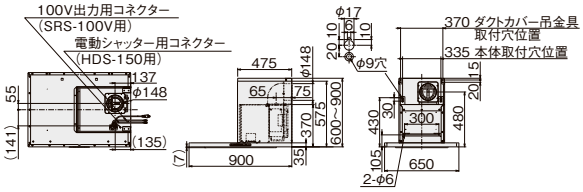

○L型ダクト、電動排気シャッター、電動ダンパー用出力線、リモコンは別売品です。

■同時給排タイプ

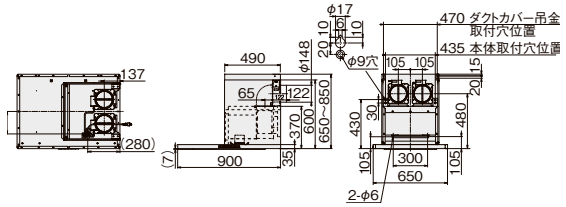

○L型ダクト、リモコンは別売品です。
○図はR：右勝手タイプです。（L：左勝手は対象となります）

プラグ	2極接地極付プラグ（3芯プラグ）	推奨コンセント	2極接地極付アースターミナル付コンセント

スイッチ	電力消費量(W)	排気風量(㎥/h)			
		50Hz		60Hz	
	50／60Hz	0Pa時	100Pa時	0Pa時	100Pa時
強	55	—	420	—	420
中	27	300	—	300	—
弱	16	210	—	210	—
常時換気	10	160	—	160	—

スイッチ	運転音dB(A)
	50／60Hz
強	46
中	38
弱	33
常時換気	29
重量(kg)	
90cm	
30.0〈35.0〉	

排気方向

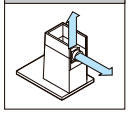

同時給排タイプ 給排気方向

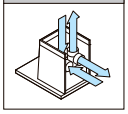

○側方排気にはL型ダクト:LD-15（別売品）が必要です。

○〈　〉内は同時給排タイプの場合です。

シロッコファン BLⅢ型相当

■静圧ー風量曲線

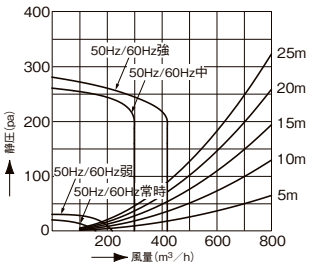

抵抗曲線は、φ150スパイラルダクトを示します。

■加熱機器連動付（照明連動なし）・サイドマントルHVRタイプ　SMHVR-931（SI・W・K）（R・L）T☆
■加熱機器連動付（照明連動なし）・サイドマントルHVR同時給排タイプ　SMHVRW-931（SI・W・K）（R・L）T☆

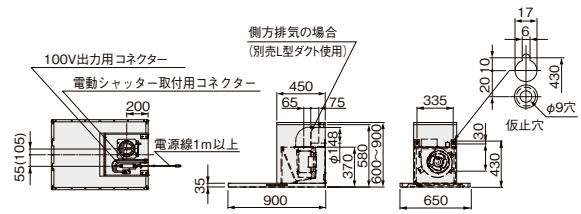

○L型ダクト、電動排気シャッター、電動ダンパー用出力線、リモコンは別売品です。

■同時給排タイプ

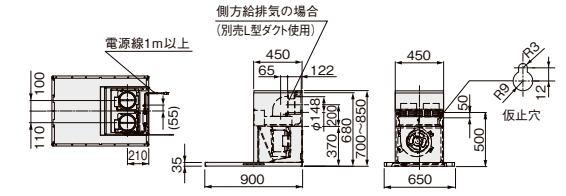

○L型ダクト、リモコンは別売品です。
○図はR：右勝手タイプです。（L：左勝手は対象となります）

プラグ	2極接地極付プラグ（3芯プラグ）	推奨コンセント	2極接地極付アースターミナル付コンセント

スイッチ	電力消費量(W)	排気風量(㎥/h)			
		50Hz		60Hz	
	50／60Hz	0Pa時	100Pa時	0Pa時	100Pa時
強	70	530	435	530	435
中	28	370	—	370	—
弱	11	220	—	220	—
常時換気	7	155	—	155	—

スイッチ	運転音dB(A)
	50／60Hz
強	48
中	39
弱	28
常時換気	22
重量(kg)	
90cm	
26.5〈31.0〉	

排気方向

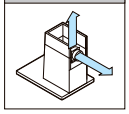

同時給排タイプ 給排気方向

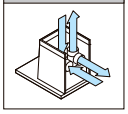

○側方排気にはL型ダクト:LD-15（別売品）が必要です。

○〈　〉内は同時給排タイプの場合です。

シロッコファン BLⅢ型相当

■静圧ー風量曲線

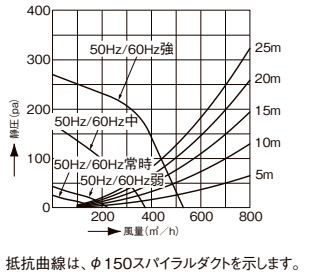

抵抗曲線は、φ150スパイラルダクトを示します。

高さ対応

■壁付型

それぞれのモジュールに合わせて選択してください。なおマントルフードFEDタイプは上部のダクトカバーで調整します。

●レンジフード設置例

ワークトップ高さ800mm

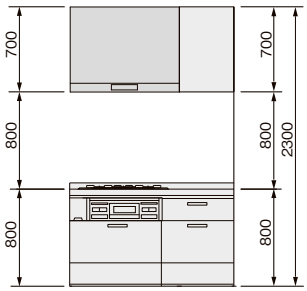

ワークトップ高さ850mm

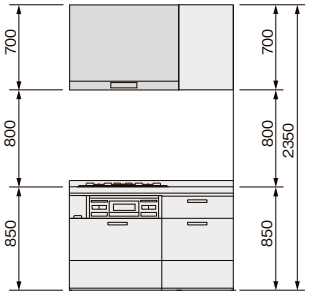

ワークトップ高さ900mm

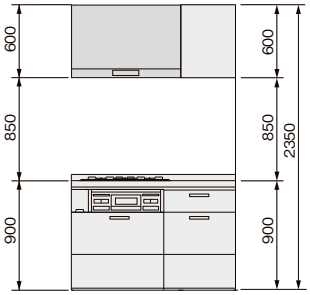

対応表（CLS、SKR、SER、ASR、NBH、NSTシリーズ）

ワークトップ高さ	800mm	850mm	900mm
総高さ	2300mm	2350mm	2350mm
レンジフード高さ	700mm	700mm	600mm
レンジフード離隔距離	800mm	800mm	850mm

●スライド幕板設置例（CLS、SKR、SER、ASRシリーズの高さ対応）

ワークトップ高さ80cm
スライド幕板（低）

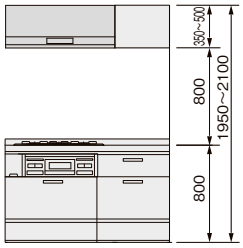

ワークトップ高さ85cm
スライド幕板（高）

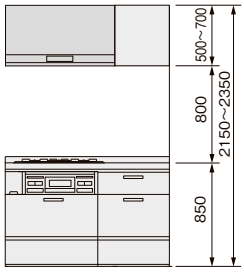

対応表（CLS、SKRシリーズ）

スライド幕板（低）			
ワークトップ高さ	800mm	850mm	900mm
総高さ	2020~2100mm	2070~2150mm	2120~2200mm
レンジフード高さ	420~500mm	420~500mm	420~500mm
レンジフード離隔距離	800mm	800mm	800mm

対応表（SER、ASRシリーズ）

スライド幕板（低）			
ワークトップ高さ	800mm	850mm	900mm
総高さ	1950~2100mm	2000~2150mm	2050~2200mm
レンジフード高さ	350~500mm	350~500mm	350~500m
レンジフード離隔距離	800mm	800mm	800mm

対応表（CLS、SKR、SER、ASRシリーズ）

スライド幕板（高）			
ワークトップ高さ	800mm	850mm	900mm
総高さ	2100~2300mm	2150~2350mm	2200~2400mm
レンジフード高さ	500~700mm	500~700mm	500~700mm
レンジフード離隔距離	800mm	800mm	800mm

○スライド幕板により、フード総高さを調整できます。

■横壁付型

レンジフードの設置高さ寸法は上部のダクトカバーで調整します。

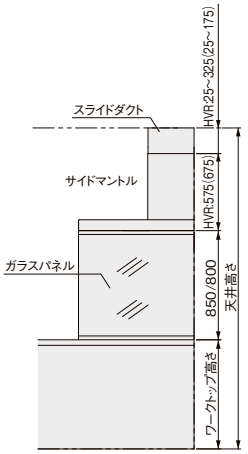

○（ ）内寸法は同時給排タイプの場合

●サイドマントルHVRタイプ

ワークトップ高さ	天井高さ（ガラスパネル H800用）	天井高さ（ガラスパネル H850用）
80cm	2200~2500mm	2250~2550mm
85cm	2250~2550mm	2300~2600mm
90cm	2300~2600mm	2350~2650mm

●サイドマントルHVR同時給排タイプ

ワークトップ高さ	天井高さ（ガラスパネル H800用）	天井高さ（ガラスパネル H850用）
80cm	2300~2450mm	2350~2500mm
85cm	2350~2500mm	2400~2550mm
90cm	2400~2550mm	2450~2600mm

○側方照明付も同様です。

●サイドマントルCLSタイプ

ワークトップ高さ	天井高さ（ガラスパネル H800用）	天井高さ（ガラスパネル H850用）
80cm	2200~2500mm	2250~2550mm
85cm	2250~2550mm	2300~2600mm
90cm	2300~2600mm	2350~2650mm

●サイドマントルCLS同時給排タイプ

ワークトップ高さ	天井高さ（ガラスパネル H800用）	天井高さ（ガラスパネル H850用）
80cm	2250~2450mm	2300~2500mm
85cm	2300~2500mm	2350~2550mm
90cm	2350~2550mm	2400~2600mm

■引出し部の有効寸法

●間口方向

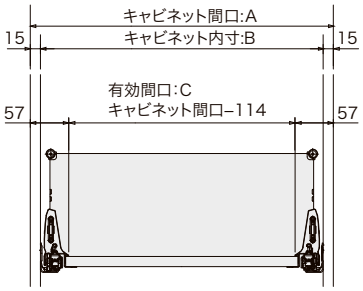

A(間口)	B(内寸)	C(有効寸法)
1050	1020	936(988)
1040(フィラー付)	1010	926(979)
900	870	786(838)
890(フィラー付)	860	776(829)
800	770	686(738)
750	720	636(688)
740(フィラー付)	710	626(679)
700	670	586(−)
600	570	486(538)
590	560	476(529)
450	420	336(388)
350	320	236(288)
300	270	186(238)

●奥行方向

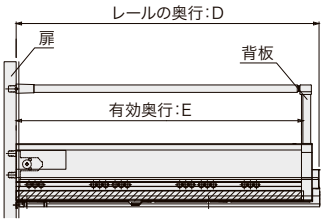

D(レールの奥行)	E(有効寸法)
450	424(434)
400	374(384)
350	324(334)

○図はソフトモーションレールの場合を示します。
○( )内はローラーレール・ダンパー付の場合を示します。

●木製引出しの場合

●間口方向

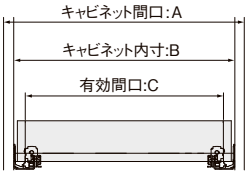

A(間口)	B(内寸)	C(有効寸法)
900	870	827
890(フィラー付)	860	818
750	720	677
740(フィラー付)	710	668
600	570	527
590(フィラー付)	560	518
450	420	377

●奥行方向

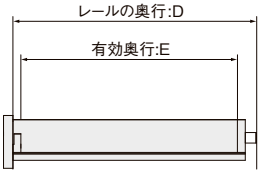

D(レールの奥行)	E(有効寸法)
450	412
350	312

■トレーボード・内引出しの有効寸法 ※左右勝手は有りません

●シンク用キャビネット

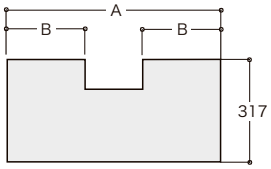

有効寸法

キャビネット間口	1050mm	900mm	750mm
A 寸法	988	838	688
B 寸法	290	290	215

●コンロ用キャビネット

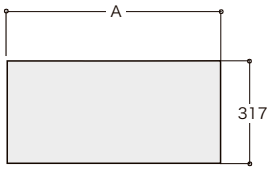

有効寸法

キャビネット間口	1050mm	1050mm (フィラー付)	900mm	900mm (フィラー付)
A 寸法	988	979	838	829
キャビネット間口	750mm	750mm (フィラー付)	600mm	600mm (フィラー付)
A 寸法	688	679	538	529

○シェルフの出しろ寸法は、324〜327ページキャビネット奥行モジュールを参照してください。

■アシストシェルフの有効寸法 ※左右勝手は有りません

●シンク用キャビネット

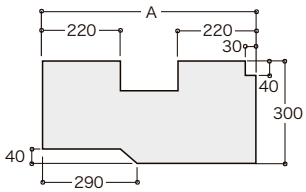

有効寸法

キャビネット間口	1050mm	900mm	750mm
A 寸法	940	790	640

●コンロ用キャビネット

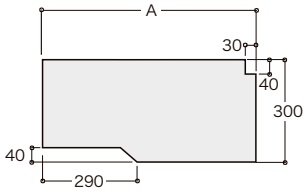

有効寸法

キャビネット間口	1050mm	1050mm (フィラー付)	900mm	900mm (フィラー付)	750mm	750mm (フィラー付)
A 寸法	940	930	790	780	640	630

○シェルフの出しろ寸法は、324〜327ページキャビネット奥行モジュールを参照してください。

シンク用キャビネット鴨居脱着対応

■シンクキャビネットの鴨居着脱対応

ワークトップを取付・設置する際、シンク用キャビネットの鴨居は取り外すことができます。
○W1350以上の開き扉は除く。
キャビネットの鴨居を取り外すことで、ワークトップを持ち上げずにスライドして設置できます。

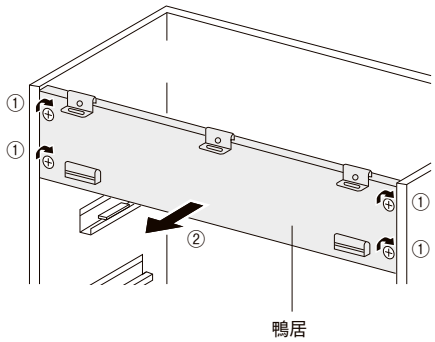

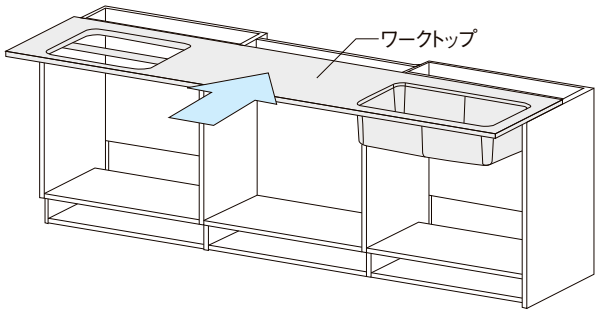

アシストポケット

包丁やラップ、まな板などを立てた状態で収納でき、出し入れが簡単な収納です。引出しを少し開けただけでラクに取り出せます。

■シンク下 アシストポケット

包丁、まな板、ラップ等を収納します。

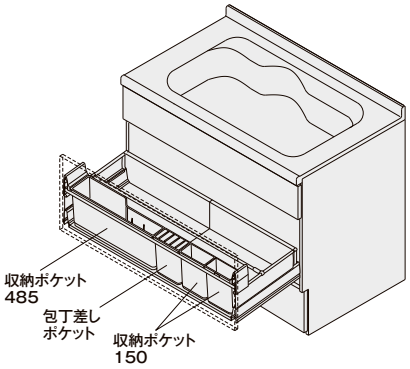

●内装品の種類

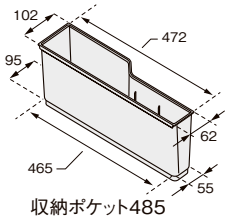

収納ポケット485

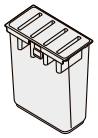

包丁差しポケット

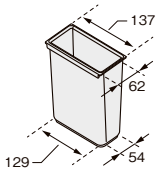

収納ポケット150

●間口別内装品対応表

キャビネット間口	105cm	90cm	75cm
収納ポケット485	1	1	1
包丁差しポケット	1	1	1
収納ポケット150	2	1	——

ポケット部最大積載量：総計5kg

■コンロ下 アシストポケット

おたま類、油ボトル等を収納します。

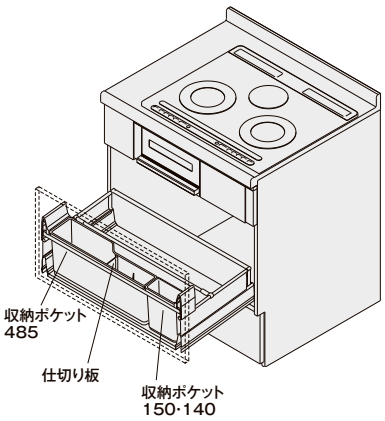

●内装品の種類

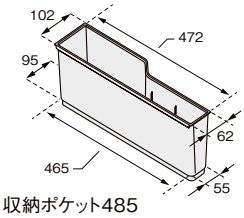

収納ポケット485



仕切り板

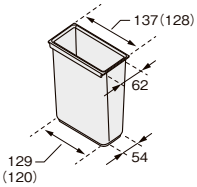

収納ポケット150・140

○(　)内寸法は、収納ポケット140の場合です。

●間口別内装品対応表

キャビネット間口	105cm	105cm フィラー付（コンロ用）	90cm	90cm フィラー付（コンロ用）	75cm	75cm フィラー付（コンロ用）
収納ポケット485	1	1	1	1	1	1
収納ポケット150	3	2	2	1	1	——
収納ポケット140	——	1	——	1	——	1
仕切り板	1	1	1	1	1	1

ポケット部最大積載量：総計5kg

対象物	目安	一般的なサイズ	備考
まな板	幅450mm×厚さ40mm以下	木　製:幅400mm×厚さ30mm×奥行230mm 樹脂製:幅410mm×厚さ15mm×奥行230mm	
包丁	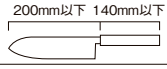	万能包丁(三徳):柄～刃先180mm+柄130mm	パン切包丁は収納できません。
菜箸 揚げ箸 おたま類 ターナー類 ボトル・鍋フタ	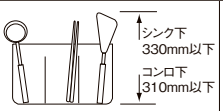	菜　箸:300・330・360mm 揚げ箸:400mm以上 おたま類:280～310mm ターナー類:290～340mm	揚げ箸は収納できません。 1kgより大きい油ボトルはポケットには入りません。
ラップ類	収納可能	300mm×5000mm:318mm:×48mm:×48mm	幅300mm以下のラップはコンロ下に収納できません。

対象物のデザインや構造によっては制限（目安）の範囲内であっても収納できない場合がございます。

シェルフ付のコンロ用キャビネットは、ガスの配管時に注意事項があります。
詳細は318ページをご覧ください。

■シンク用キャビネットの場合

シンク用フィラー仕様キャビネットの引出しは13mmのクリアランスがあく設定になっています。さらに大きくドア枠、幅木、回り縁、壁付コンセントを逃げる場合は、フィラーなしキャビネットの隣に壁側設置フィラーまたはパネルフィラーを設定してください。

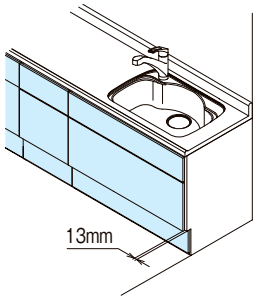

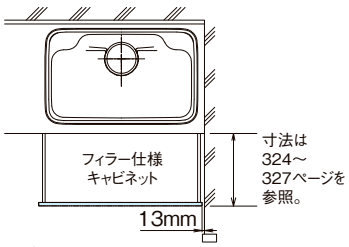

通常扉のクリアランスは2mmですが
13mmになります。

○13mm以上必要な場合

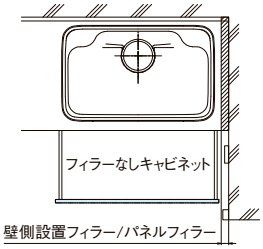

壁側設置フィラー対応間口:5mm～30mm
パネルフィラー対応間口:20mm～145mm

■スライドバスケットの場合

スライドバスケットはフィラー仕様（鏡板ショート）になっています。フィラーが壁面側（キッチン本体と反対側）にくるように品番の左右勝手を選択してください。
フィラー仕様の引出しは13mmのクリアランスがあく設定になっています。さらに大きくドア枠、幅木、回り縁、壁付きコンセントを逃げる場合は、壁側設置フィラーを入れてください。

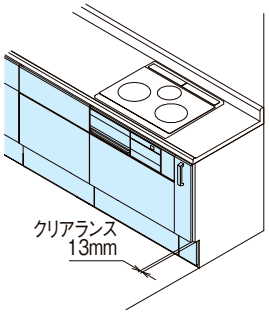

●フロアキャビネット調理台用
スライドストッカースライドバスケット

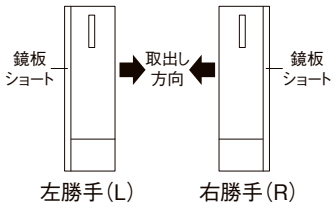

左勝手（L）　右勝手（R）

○13mm以上必要な場合

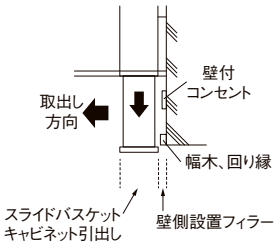

■コンロ用キャビネットの場合

コンロ用フィラー付キャビネットの引出しは20mmのクリアランスがあく設定になっています。さらに大きくドア枠、幅木、回り縁、壁付コンセントを逃げる場合は、フィラーなしキャビネットの隣に壁側設置フィラーまたはパネルフィラーを設置してください。

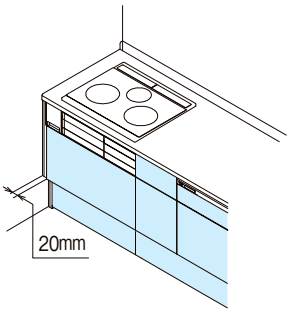

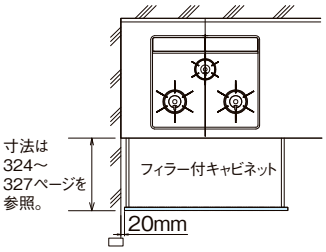

通常扉のクリアランスは2mmですが
20mmになります。

○20mm以上必要な場合

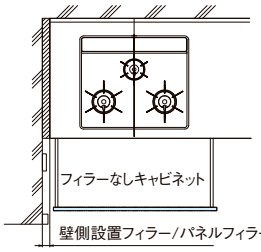

壁側設置フィラー対応間口:5mm～30mm
パネルフィラー対応間口:20mm～145mm

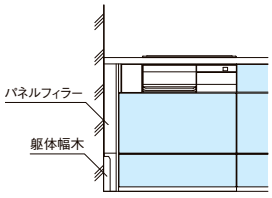

○躯体に幅木がある場合は、間口寸法が幅木の厚み以上あるパネルフィラーを、幅木の厚さ分切り欠いて設置してください。

シェルフ／内引出し付キャビネット ガス配管の注意

コンロ用キャビネットがシェルフ／内引出し付の場合は、正確な位置でのガス配管が必要です。
高さが低かったり間口方向で大きくずれると、シェルフに干渉します。

■アシストポケット・シェルフ付の場合

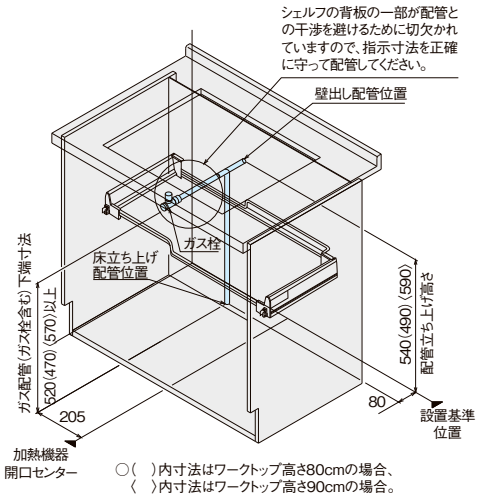

●ガスフェンスについて

ガス栓を保護するためのガスフェンスです。

加熱機器がガスコンロの場合

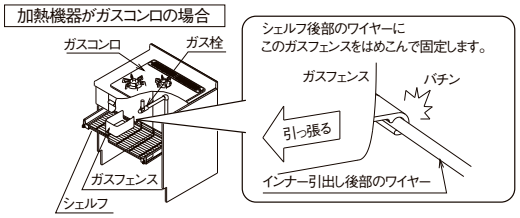

シェルフを動かした際、ガス栓が必ずガスフェンスの中に入るように、ガスフェンスの位置を合わせて設置してください。

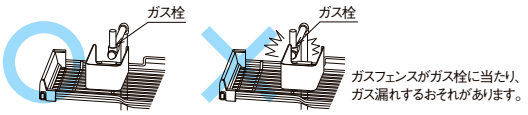

加熱機器がIHヒーターの場合

このガスフェンスは必要ありません。

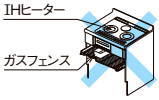

○シエラSにラインアップされているガス機器以外を設置する場合、ガス栓がシェルフに当たらないことをあらかじめ確認してください。干渉する場合はシェルフなしを選択してください。

■トレーボード・内引出し付の場合

ガス栓を保護するためのガイドを同梱しています。
ガス管の位置に合わせてキャビネットの桟下に取り付けて使用します。

■取付方法

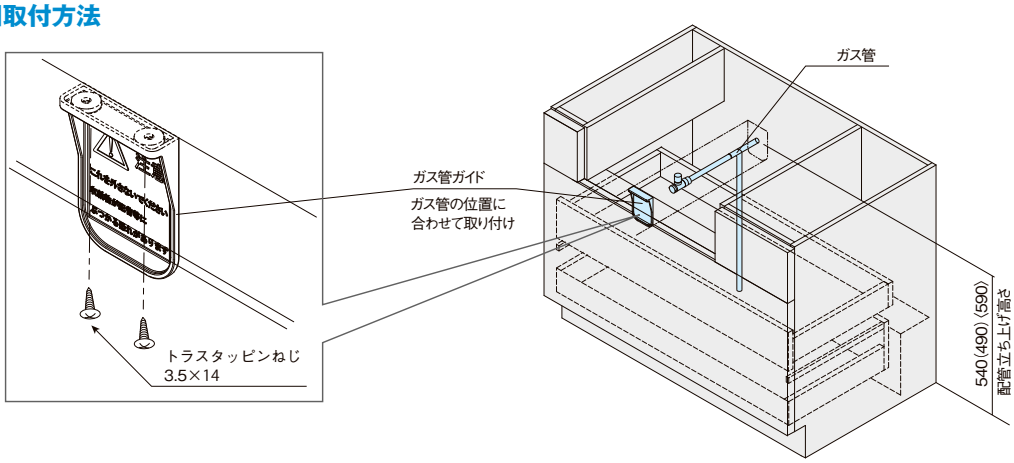

給排水管の立ち上げ

工事区分

給排水工事は管工事業者に依頼してください。

●機能水栓(還元水素生成器、浄水器)用に単独で給水を立ち上げてください。
　○水栓金具用の給水から分岐を行うと、隣接する配管などに干渉する場合がございます。
●水栓金具用の給水・給湯は水栓中心から左80mmに給湯、右80mmに給水を立ち上げてください。
　○ラウンド68シンクの場合は、シンク排水から80mmピッチで立ち上げてください。
　(水栓金具センターに対して左右に振り分けずシンクセンター側に両方に配管)
●止水栓の立ち上げ奥行き方向は、キャビネットの設置基準より80mmで立ち上げてください。
●シンク位置は推奨です。キャビネット間口に対して位置の変更が可能な範囲をシンク可動範囲としています。
●止水栓位置はシンクに依存します。シンクの可動に伴い移動します。

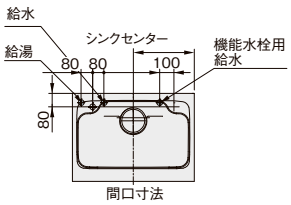

「配管立ち上げ寸法」は、止水栓のハンドルの芯までの高さを示しています。(止水栓の先端から30mm下)

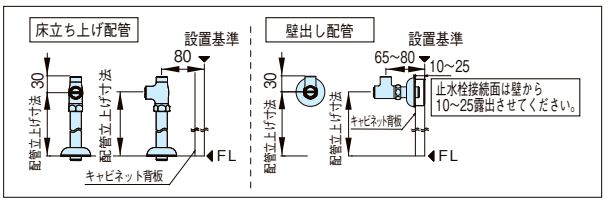

■シンク可動範囲

スキットシンク・
キレイシンクの場合

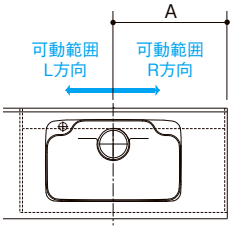

○イラストはスキットシンクです。

シンク用キャビネット スライドストッカータイプ

間口	A	L方向	R方向
1050	600	0	150
900	450	0	0

シンク用キャビネット 開き扉タイプ

間口	A	L方向	R方向
1400	600	350	150
1350	600	300	150
1200	450	300	0
1100	600	50	150
1050	450	150	0
900	450	0	0

ラウンド68シンクの場合

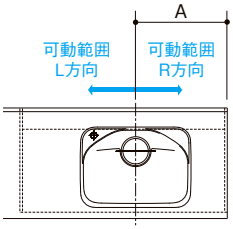

○イラストはラウンド68シンクです。

シンク用キャビネット スライドストッカータイプ

間口	A	L方向	R方向
1050	600	50	200
900	450	50	50
750	390	0	30

シンク用キャビネット 開き扉タイプ

間口	A	L方向	R方向
1400	600	440	210
1350	600	390	210
1200	450	390	60
1100	600	140	210
1050	600	90	210
900	450	90	60
750	390	0	30

シンク用キャビネット トレーボードタイプ・内引出し付

間口	A	L方向	R方向
750	390	0	30

シンク用キャビネット トレーボードタイプ

間口	A	L方向	R方向
1050	600	50	200
900	450	50	50
750	390	0	30

■給排水管の立ち上げ位置

キレイシンクの場合

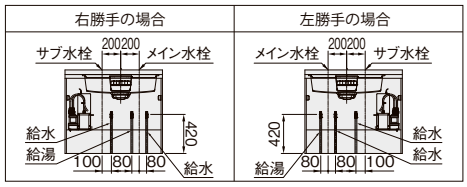

スキットシンクの場合

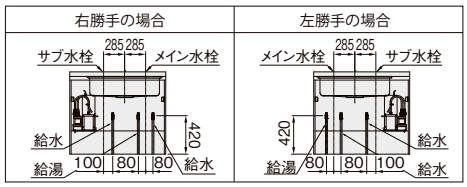

ラウンド68シンクの場合

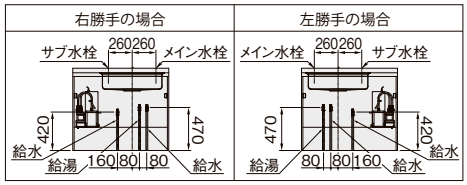

■トレーボード・開き扉

○( )内寸法は、キッチン高さ80cmの場合、〈 〉内寸法はキッチン高さ90cmの場合です。

キャビネット下部を配管スペースとして使用できます。

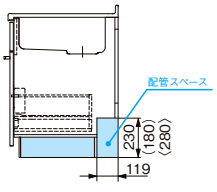

●キャビネットの加工が必要な場合がございます。加工する際には、適切な補強を行なってください。

排水立ち上げ調整の例

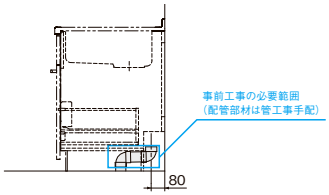

●既存排水口から立ち上げ位置の調整はキャビネット設置工事前に行なってください。

給排水管の立ち上げ

工事区分

給排水工事は管工事業者に依頼してください。

■シンク用キャビネット側面図

○( )内寸法は、キッチン高さ80cmの場合、〈 〉内寸法はキッチン高さ90cmの場合です。

●ワークトップに付属している排水部品は、袋ナットまでとなっています。
袋ナットより先は別売のジャバラホース排水セットまたは直管配管排水セットを使用するか、別途手配してください。

各シンク共通

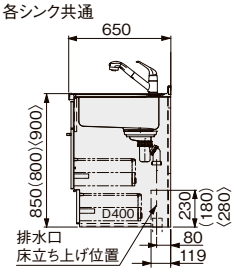

ジャバラホース排水セット	HJHSET2NT
直管配管排水セット	HTHSET1NT

○ジャバラホース排水セットはホースの内面を平滑に仕上げたタイプです。
住宅品質確保法に基づく住宅性能評価の維持管理対策等級(専用配管)には該当しません。

直管配管排水セット(排水芯ずれ対応用)

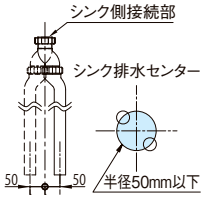

直管配管排水セット(排水芯ずれ対応用)の可動範囲は、シンク側接続部の中心から半径 50mm 以内です。シンク側接続部(袋ナット)の位置および排水口芯の床立ち上げ位置は側面図をご確認ください。

■排水管の横引きについて

排水管の横引きを行う場合は、1/50(配管径φ65以下の場合)の排水勾配が必要です。
下のイラストを参照し、シンク側接続部から排水管接続部までの配管全長と下がり寸法等の条件を確認してください。
トミジ管など管径の大きな配管を使用する際は、太さも考慮して配管スペースに納まるかの確認をしてください。

配管スペース

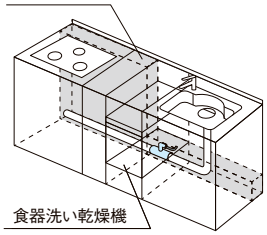

食器洗い乾燥機設置時の横引き配管例

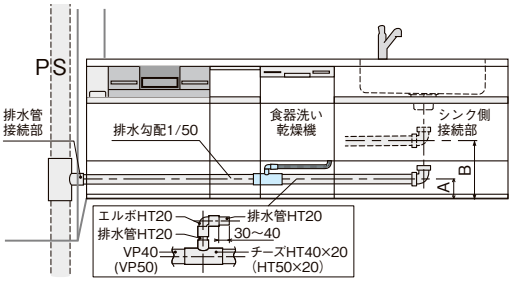

ワークトップ高さ	A 配管スペース内	B キャビネット内※
900	230	400
850	180	350
800	130	300

※B寸法はシンクとトラップの組み合せによって異なるので、290ページの排水トラップを参照してください。また、配管途中に食器洗い乾燥機が設置される場合は、高い位置での横引きはできません。食器洗い乾燥機用キャビネットの配管スペースについては、324~327ページを参照してください。

●食器洗い乾燥機設置時の横引き配管について

○スライドストッカータイプの場合でも横引き配管ができます。
○横引き配管する場合は、食器洗い乾燥機用以外のキャビネットも配管スペースありを選択してください。
○食器洗い乾燥機の排水管(HT管)とシンクの排水管を接続する場合は、上図の配管例のようにチーズにもHT管をご使用ください。

■工事上の注意

キッチン側のトラップと屋外のトラップ(マス等)とで二重トラップにならないように工事を行ってください。

●排水管の勾配は正しく設置してください。
●屋外にトラップがある場合は撤去してください。

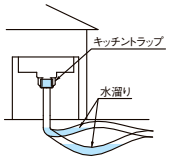

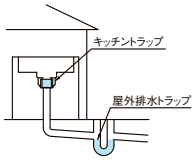

○二重トラップ法的規制について
建築基準法施行令第129条1597号告示『建築物に設ける飲料水の配管設備及び排水のための配管設備の構造方法定める件』で『二重トラップ』を禁止しています。

既設配管対応キット

■既設配管対応キットの排水管立ち上げ範囲と対応キャビネット

●平面図

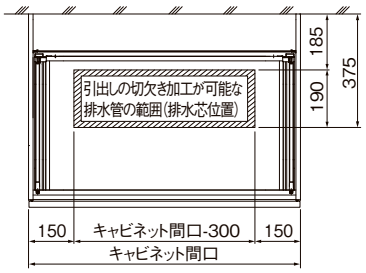

○配管径はVU50、VP50の場合

●側面図

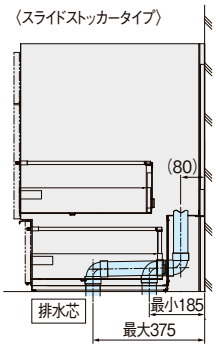

●排水管が▨の範囲に立ち上がっている場合

○引出しの背板・底板の切欠き加工を行い「既設配管対応キット」を使用して加工を行ってください。

○市販のエルボなどを使用し、左図のように配管処理を行ってください。排水管は引出しと干渉しないようにしてください。

■既設配管対応キット加工寸法

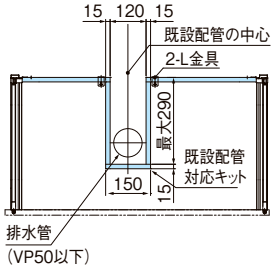

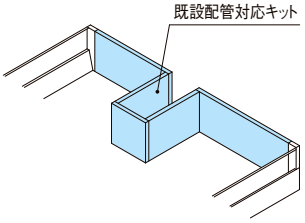

●対応表

部位	構造	引出しレール	対応
シンク用キャビネット下段引出し	スライドストッカー	ソフトモーションレール	○
		ローラーレール	―
	トレーボード	ローラーレール	不要
	開き扉	なし	不要

ディスポーザ対応キット

■ディスポーザ対応キットの設置範囲

●間口105cmキャビネットの場合

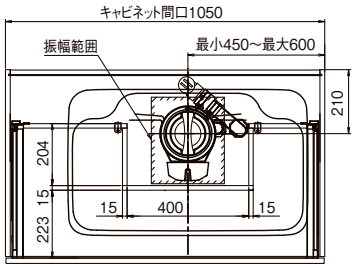

●間口90cm キャビネットの場合

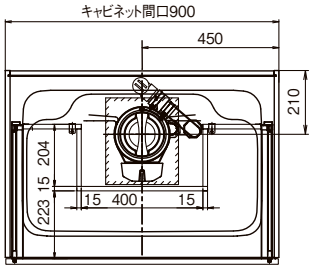

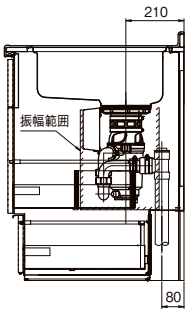

ディスポーザ引出し設置イメージ

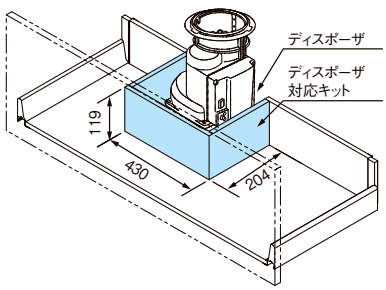

●対応表

部位	キャビネット間口	収納タイプ／奥行／引出しレール				
		アシストポケット	スライドストッカー			トレーボード
		65·60cm	65cm		60cm	65·60cm
		ソフトモーションレール	ソフトモーションレール	ローラーレール	ソフトモーションレール・ローラーレール	ローラーレール
シンク用キャビネット 中段引出し	105cm	—	○	—	—	—
	90cm	—	○	—	—	—
	75cm	—	—	—	—	—

●設置上の注意

○引出しの切欠きサイズはLIXIL製ディスポーザ(ミニポ、DPR)に対応しています。
○電源回路は100V、15A(アース線付)の専用回路が必要です。
○他社製のディスポーザを設置する場合は、各メーカーの仕様や、現場各々により状況が異なる場合がございます。上記切欠きサイズをご確認の上、ディスポーザ設置の可否は必ず現場担当者様にご確認ください。他社品のディスポーザのご使用に関しては、変更の有無に関係なく、いかなる場合にも当社は一切責任を負いかねます。
○ディスポーザで粉砕した生ごみや汚水を直接、下水道に放流することは、多くの自治体で禁止または自粛を求めており、原則 ディスポーザは排水処理槽と組み合わせての設置が必要になります。
但し、一部のエリアではディスポーザの単体設置が出来る場合もありますので、詳しくは各自治体にご確認お願いします。
○ラウンド68シンクには設置できません。スキットシンクのみ対応します。

コンロ用キャビネット点検口位置

寸法図A

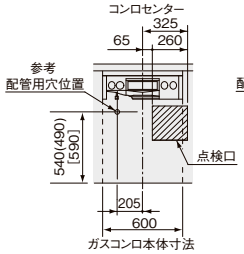

寸法図B

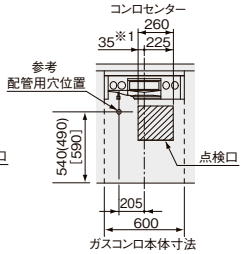

○間口60cmでガスコンロ本体寸法450の場合、右勝手の場合は※1の寸法は175、左勝手の場合は※1の寸法が310の位置となります。

間口	135cm	120cm	105cm	90cm	75cm	60cm
スライドストッカー	——	——	B	B	B	——
開き扉	A	B	B	A	B	B

○間口60cmはガスコンロ本体600の場合の寸法です。

タオルクリップ

■設置上の注意

シンク用キャビネット
スライドストッカータイプ
トレーボードタイプ

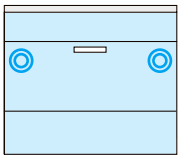

シンク用キャビネット
開き扉タイプ

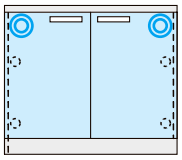

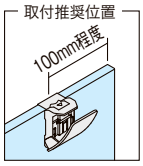

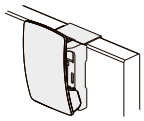

●タオルクリップ
（品番：TCP-50）

◎:この位置への取付をおすすめします。

●タオルクリップ設置対応表

取手	シンク用キャビネット			
	開き扉	スライドストッカー	トレーボード	ニースペース
ハンドル取手（末尾記号:A/B）	○	○	○	×
スリム取手（末尾記号:J/M/R）	×	×	×	×

キッチンコンセント

■電源線取り出し位置について ○電気工事は電気工事業者に依頼してください

事前工事の電源線は、シンクキャビネットの配管スペース内より取り出します。
電源線取り出し位置の詳細は、取付設置図面でご確認ください。

電気工事引き継ぎ時イメージ

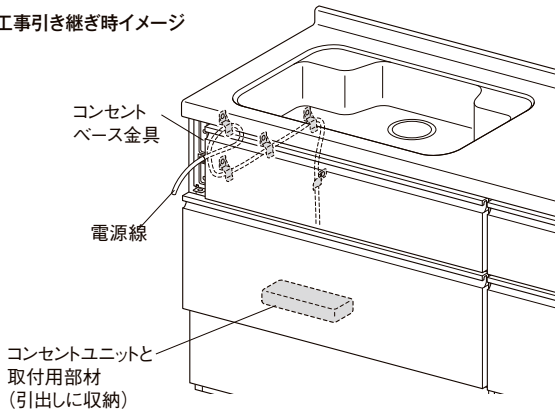

■キッチンコンセント付シンクキャビネットの左右勝手について

フィラー仕様シンクキャビネットの左右勝手を基準に設定しています。

	左勝手（L）	右勝手（R）
フィラー仕様	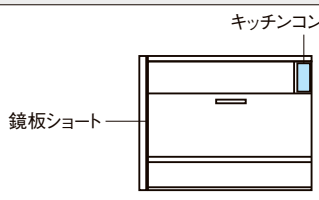	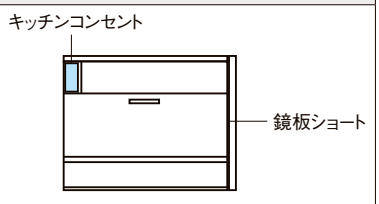
フィラーなし	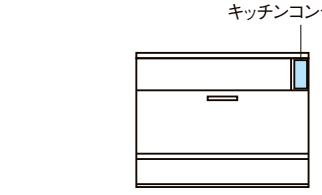	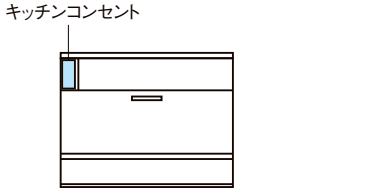

キッチンコンセント（コンセント付シンクキャビネット用）

■レイアウト上の注意

コンロ用キャビネットに隣接してキッチンコンセントが設置されるレイアウトはできませんのでご注意ください。

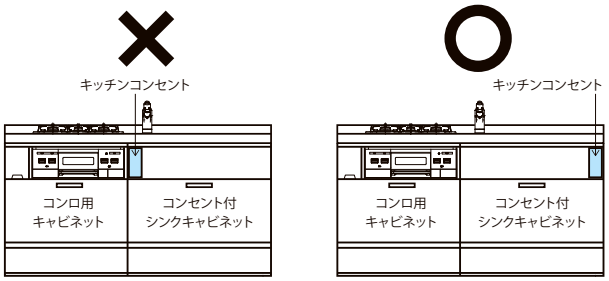

以下のキャビネットに隣接してキッチンコンセントが設置されるレイアウトはできませんのでご注意ください。

●L型コーナー用キャビネットの扉を開いたときに、扉とキッチンコンセントが干渉します。

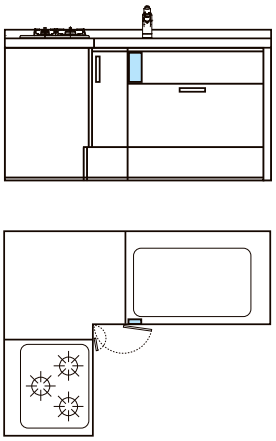

●調理台の開き扉を開いたときに、スリム取手とキッチンコンセントが干渉します。

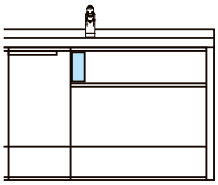

建築壁面側にキッチンコンセントを設置する場合、電源プラグの抜き差しや使い勝手が悪くなる場合がございます。

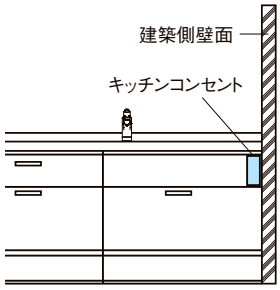

■使用上の注意

●キッチンコンセントの改造は事故の原因となりますので一切できません。
（電気用品安全法に基づく）
●キッチンコンセントをご使用の際は、消費電力の合計が1500Wを超えないようにご注意ください。
●機器の使用後は、必ず電源プラグをキッチンコンセントから抜いてください。
●コードフックに電源コードを曲げた状態で長期間放置しないでください。
●次の電源プラグはご使用できません。
・携帯電話の充電器等、ACアダプター付電源プラグ　・可動部のある電源プラグ
・アース付電源プラグ

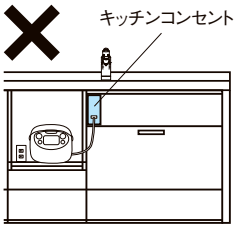

●調理台用家電収納（蒸気排出ユニット有り・無し）に隣接して、シンクキャビネット側コンセントが設置される場合、収納する家電製品の電源は、家電収納キャビネット側のコンセントを使用してください。

家電製品を収納した状態でシンクキャビ側コンセントを家電製品の電源として使用した場合、シンク側の引出しを引いた時、電源コードが引っ掛かり、家電製品が倒れる恐れがあります。

キャビネット奥行モジュール

D：奥行、H：高さは引出し内の有効寸法を表します。
フロアキャビネットを設置するスペースの床には床暖房などを設置することはできません。

■キャビネット奥行モジュール（奥行65cm用）

●シンク用キャビネット

ソフトモーションレール
スライドストッカー

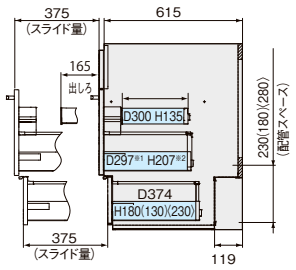

※1アシストポケットなしの場合は374
※2アシストシェルフなしの場合は346

ローラーレール
スライドストッカー

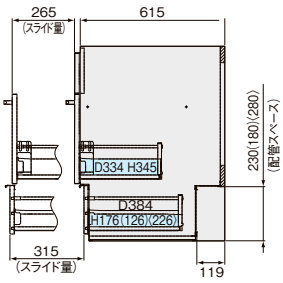

スライドストッカー用
開き扉

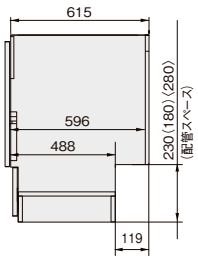

有効高さ
512〈462〉〈562〉

ローラーレール
トレーボード

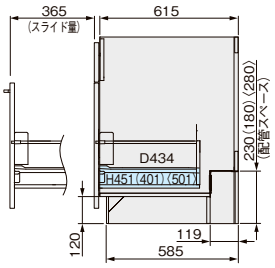

ローラーレール
トレーボード（内引出し付）

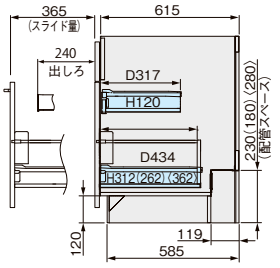

開き扉

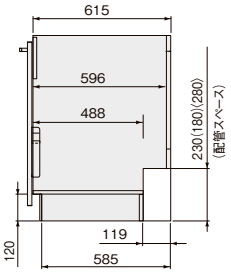

有効高さ
500〈450〉〈550〉

●コンロ用キャビネット

ソフトモーションレール
スライドストッカー

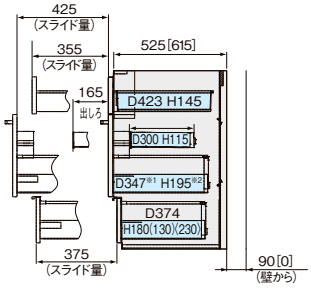

※1アシストポケットなしの場合は424
※2アシストシェルフなしの場合は328

ローラーレール
スライドストッカー

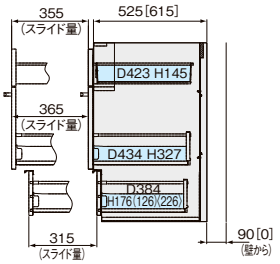

ローラーレール
トレーボード

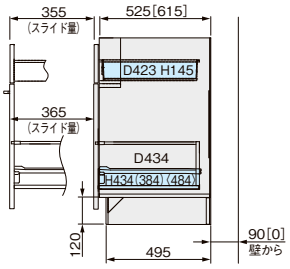

○記載の寸法は呼び寸法です。実際の寸法と若干異なる場合がございます。
（扉前面までの寸法は、扉の厚みを20mm、パッキンの厚みを5mmとして記載しています。実際の扉の厚みは346ページをご覧ください。）
○寸法表示はmmです。
○D000は引出の有効寸法を示します。
○（　）内寸法は、キッチン高さ80cmの場合、〈　〉内寸法は、キッチン高さ90cmの場合です。[　]内寸法は、フィラーなしの場合です。
○実寸法等は部材ごとの詳細図面でご確認ください。
○奥行525mmのキャビネットが端部で、エンドパネルで納まらないレイアウトの場合、別途側板フィラー（SF9F009FW1）が必要です。
○キャビネットの底板下の配管スペースを活用する場合は、有効スペース内での事前配管が必要です。（詳細は319ページ参照）

キャビネット奥行モジュール

D：奥行、H：高さは引出し内の有効寸法を表します。
フロアキャビネットを設置するスペースの床には床暖房などを設置することはできません。

■キャビネット奥行モジュール（奥行65cm用）

●コンロ用キャビネット

ローラーレール
トレーボード（内引出し付）

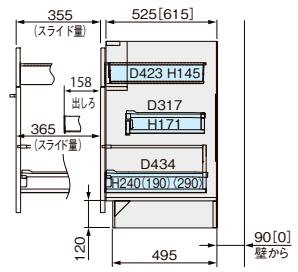

ローラーレール
3段引出し

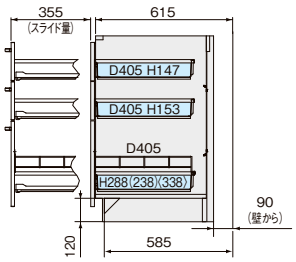

●調理台用キャビネット

ソフトモーションレール
スライドストッカー

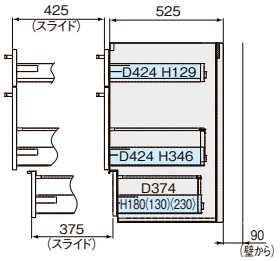

ローラーレール
スライドストッカー

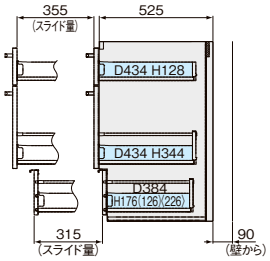

ローラーレール
トレーボード

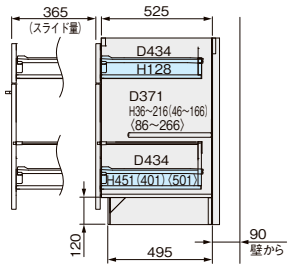

ローラーレール
3段引出し

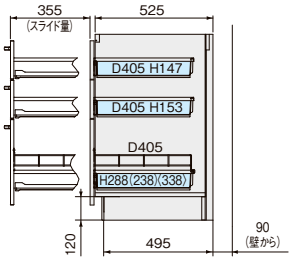

開き扉

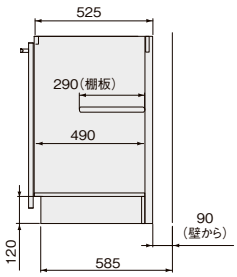

有効高さ
658(608)〈708〉

○記載の寸法は呼び寸法です。実際の寸法と若干異なる場合がございます。
（扉前面までの寸法は、扉の厚みを20mm、パッキンの厚みを5mmとして記載しています。実際の扉の厚みは346ページをご覧ください。）
○寸法表示はmmです。
○D000は引出の有効寸法を示します。
○（　）内寸法は、キッチン高さ80cmの場合、〈　〉内寸法は、キッチン高さ90cmの場合です。[　]内寸法は、フィラーなしの場合です。
○実寸法等は部材ごとの詳細図面でご確認ください。
○奥行525mmのキャビネットが端部で、エンドパネルで納まらないレイアウトの場合、別途側板フィラー（SF9F009FW1）が必要です。
○キャビネットの底板下の配管スペースを活用する場合は、有効スペース内での事前配管が必要です。（詳細は319ページ参照）

キャビネット奥行モジュール

D：奥行、H：高さは引出し内の有効寸法を表します。
フロアキャビネットを設置するスペースの床には床暖房などを設置することはできません。

■キャビネット奥行モジュール（奥行60cm用）

●シンク用キャビネット

ソフトモーションレール
スライドストッカー

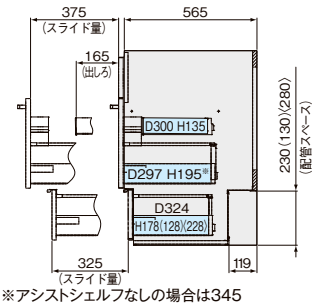

※アシストシェルフなしの場合は345

ローラーレール
スライドストッカー

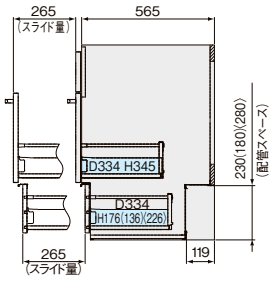

スライドストッカー用
開き扉

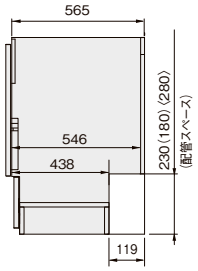

有効高さ
512(462)〈562〉

ローラーレール
トレーボード

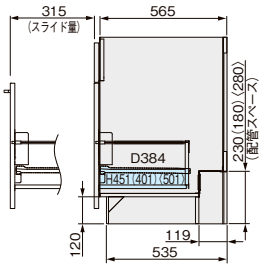

ローラーレール
トレーボード（内引出し付）

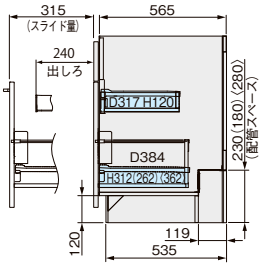

開き扉

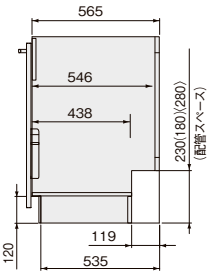

有効高さ
500(450)〈550〉

●コンロ用キャビネット

ソフトモーションレール
スライドストッカー

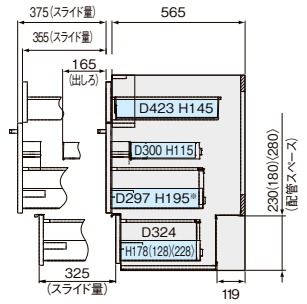

※アシストシェルフなしの場合は328

ローラーレール
スライドストッカー

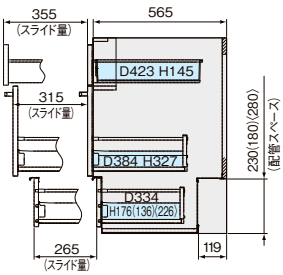

ローラーレール
トレーボード

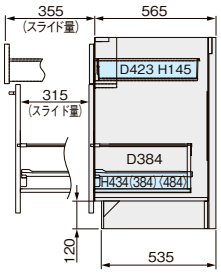

○記載の寸法は呼び寸法です。実際の寸法と若干異なる場合がございます。
（扉前面までの寸法は、扉の厚みを20mm、パッキンの厚みを5mmとして記載しています。実際の扉の厚みは346ページをご覧ください。）
○寸法表示はmmです。
○D000は引出の有効寸法を示します。
○（　）内寸法は、キッチン高さ80cmの場合、〈　〉内寸法は、キッチン高さ90cmの場合です。［　］内寸法は、フィラーなしの場合です。
○実寸法等は部材ごとの詳細図面でご確認ください。
○キャビネットの底板下の配管スペースを活用する場合は、有効スペース内での事前配管が必要です。（詳細は319ページ参照）

キャビネット奥行モジュール

D：奥行、H：高さは引出し内の有効寸法を表します。
フロアキャビネットを設置するスペースの床には床暖房などを設置することはできません。

■キャビネット奥行モジュール（奥行60cm用）

●コンロ用キャビネット

ローラーレール
トレーボード（内引出し付）

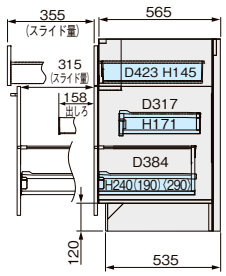

ローラーレール
3段引出し

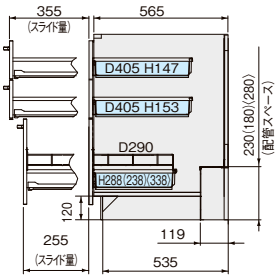

開き扉

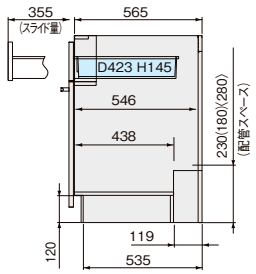

有効高さ
472（422）〈522〉

●調理台用キャビネット

ソフトモーションレール
スライドストッカー

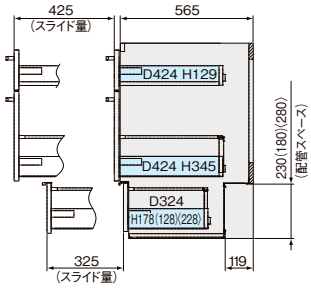

ローラーレール
スライドストッカー

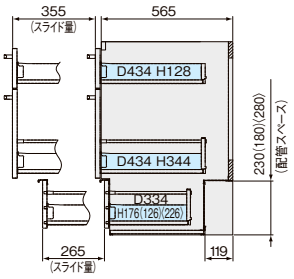

ローラーレール
2段引出し　棚板付

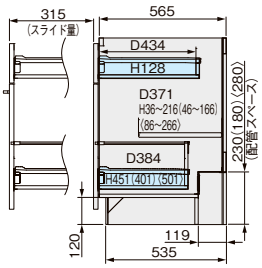

ローラーレール
3段引出し

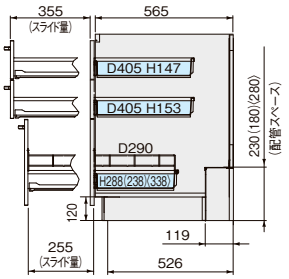

開き扉

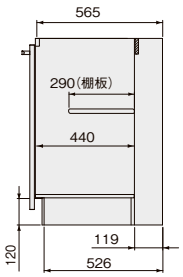

有効高さ
658（608）〈708〉

○記載の寸法は呼び寸法です。実際の寸法と若干異なる場合がございます。
（扉前面までの寸法は、扉の厚みを20mm、パッキンの厚みを5mmとして記載しています。実際の扉の厚みは346ページをご覧ください。）
○寸法表示はmmです。
○D000は引出の有効寸法を示します。
○（　）内寸法は、キッチン高さ80cmの場合、〈　〉内寸法は、キッチン高さ90cmの場合です。［　］内寸法は、フィラーなしの場合です。
○実寸法等は部材ごとの詳細図面でご確認ください。
○キャビネットの底板下の配管スペースを活用する場合は、有効スペース内での事前配管が必要です。（詳細は319ページ参照）

フロアキャビネット

最大積載重量

積載重量の範囲を守って安全にご使用ください。積載重量は収納物を均等に載せた場合ですので重いものを一ヵ所に集中させないでください。

シンク用キャビネット スライドストッカー	調理台用キャビネット スライドストッカー／3段引出し／2段引出し	コンロ用キャビネット スライドストッカー	コンロ用キャビネット 開き扉・引出し一体型
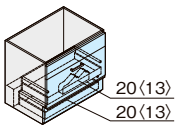	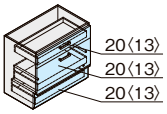 ○イラストはスライドストッカー	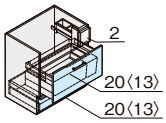	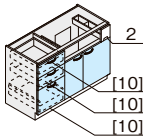
アシストポケット付	**シンク用キャビネット トレーボード**	**調理台用キャビネット トレーボード**	**コンロ用キャビネット トレーボード**
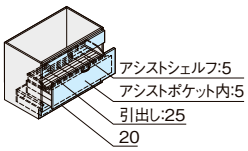	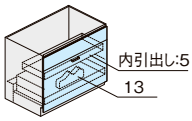	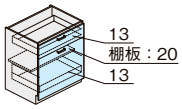	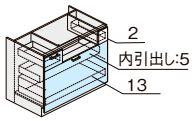

単位（kg）

○シンク用、調理台用、コンロ用キャビネットの開き扉の底板は、すべて45kgとなります。
○〈　〉内はローラーレールⓅになります。
○[　]内はローラーレールⓂになります。

重量の目安		
	ざるセット（大・中・小）	約0.7kg
	ボウルセット（大・中・小）	約0.8kg
	両手鍋（中）	約1.2kg
	両手鍋（大）	約1.8kg
	寸胴鍋	約2.5kg

●レイアウト例 アシストポケット・シェルフ付（間口255cm）

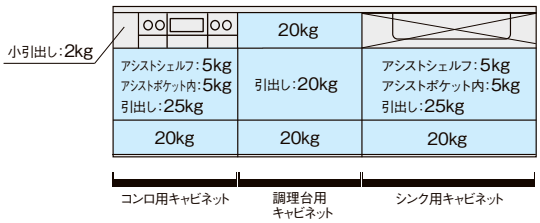

●床面とのクリアランス

スライドストッカーキャビネットのケコミ部には床面とのクリアランスが23mmあります。キッチンマット等の厚みは9mm以下のものをご使用ください。

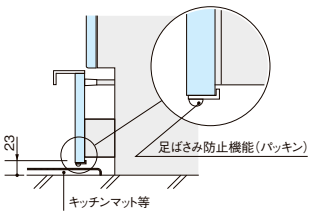

センターキッチン

設置上の注意

工事区分

床工事は大工工事業者に依頼してください。

キッチンパネルを設置する場合は341・342ページを参照してください。

●センターキッチンは、250kg/㎡程度の重量がありますので、それに耐えられる床の補強を依頼してください。特に2重床の場合は、補強用支持脚を225～310mm程度の間隔で設置することをおすすめします。

2重床

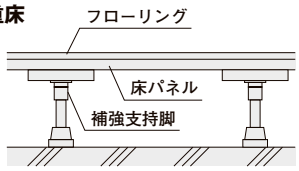

2重床は、近年直張りの床に変わって、遮音性・安全性・施工性の面などで利便性があり集合住宅などで多く採用になっている床工法のひとつです。

●現場にてワークトップの柱欠き加工は行わないでください。
トップの反り、たわみの原因になります。

●ガラスパネル・コンロ前用・シンク前用の有無はワークトップ発注前に明確にしてください。
設置・取付時及び、設置・取付後の変更はできません。

グループ	ワークトップ	コーキング色
グループ1	ベーシックホワイト	ホワイト
グループ2	シルフィーグレー	グレー
	シルフィーベージュ	ベージュ
	シュガーホワイト	ホワイト

構造壁対応

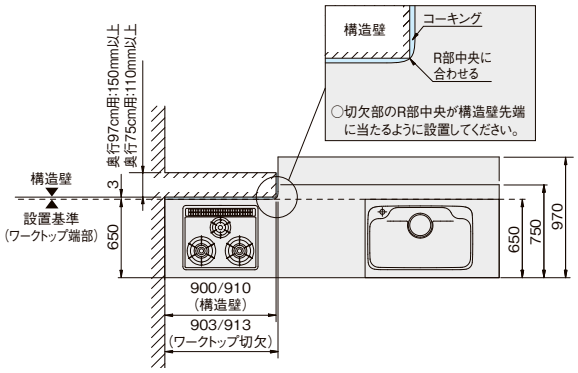

○構造壁は間口900/910mm、奥行はワークトップ奥行97cm用:150mm以上、75cm用:110mm以上で仕上げてください。指定の寸法と異なる場合、設置できません。必ず事前に確認してください。

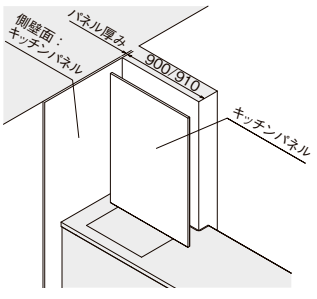

○キッチンパネル等で側壁を仕上げる場合、構造壁は仕上げ面から900/910mmになるようにしてください。
○構造壁へのキッチンパネルの取付けは、ワークトップ設置後に行ってください。

裏面パネルの納まり

■パネルの構成

シンク用キャビネット（奥行64cm）の背面を設置基準として、裏面パネルを取付ける面すべてに取付桟（上・下）を取付けた後、裏面パネルを設置します。奥行97cmの場合は、別途ワークトップの支持金具の設置が必要になります。

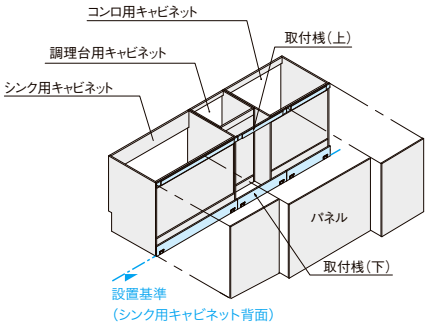

●奥行97cm・ハーフタイプの納まり

ハーフタイプは裏面収納キャビネットと裏面パネルの間にサイドパネルを設置します。引出しが壁面の突起物に当たらないようフィラー付の裏面収納キャビネットを設置してください。裏面パネルは現場カットして対応してください。

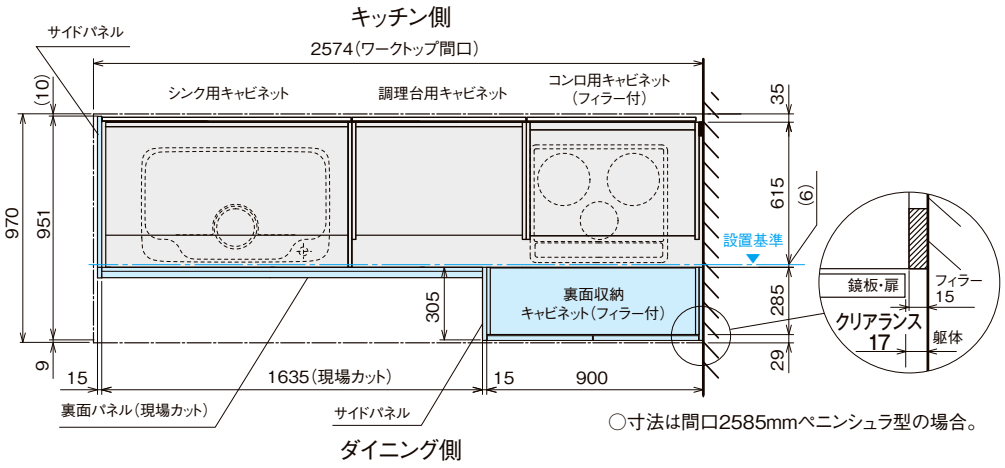

○寸法は間口2585mmペニンシュラ型の場合。

裏面収納の壁際の納まり

■ペニンシュラI型　奥行97cm・収納タイプの納まり

ペニンシュラI型・収納タイプで幅木や壁付けコンセントなどが扉や引出しに干渉するおそれがある場合は、フィラー付の裏面収納キャビネットを設置してください。

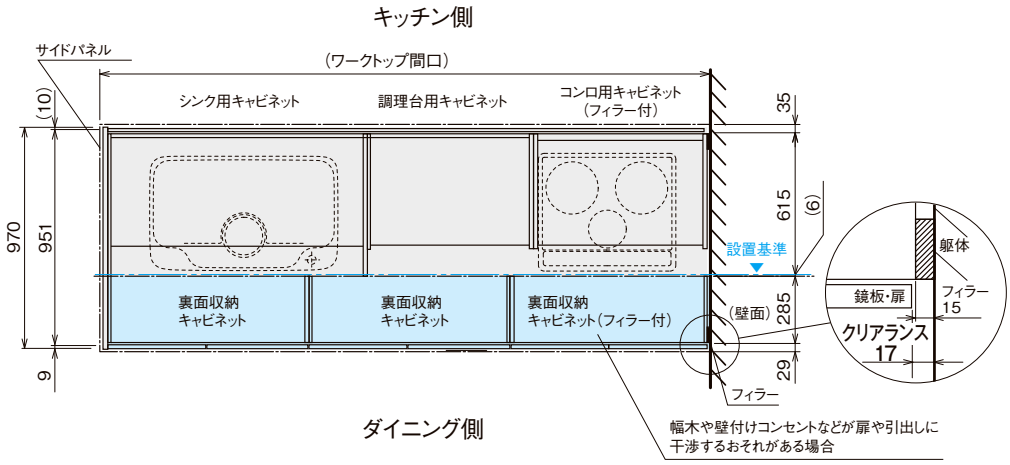

■サイドパネルと裏面収納キャビネットの組み合わせについて

サイドパネルと裏面収納キャビネットはワークトップによって寸法が異なります。
異なるワークトップ用の部材同士は組合せできません。

サイドパネル

奥行97cm
人造大理石トップ（グループ1）用
品番：TST095X085U◆◆◆/

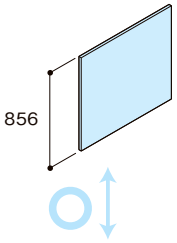

奥行97cm
人造大理石トップ（グループ2）用
品番：TST095X088U◆◆◆/

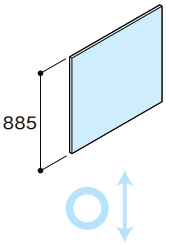

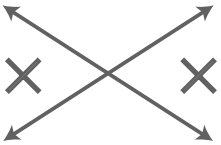

裏面収納キャビネット

人造大理石トップ（グループ1）用

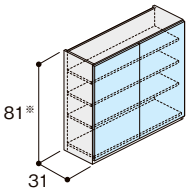

品番：
TSD6M（090・075・060）KA◆◆◆◆N
TAD6L045KA◆◆◆◆（R・L）
TAD6P（090・075・060）KA◆◆◆◆N
TAD6N045KA◆◆◆◆（R・L）

人造大理石トップ（グループ2）用

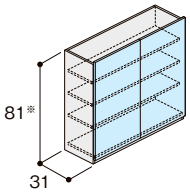

品番：
TSD6R（090・075・060）KA◆◆◆◆N
TAD6Q045KA◆◆◆◆（R・L）
TAD6T（090・075・060）KA◆◆◆◆N
TAD6S045KA◆◆◆◆（R・L）

■ペニンシュラI型 奥行97cm テーブルタイプの場合

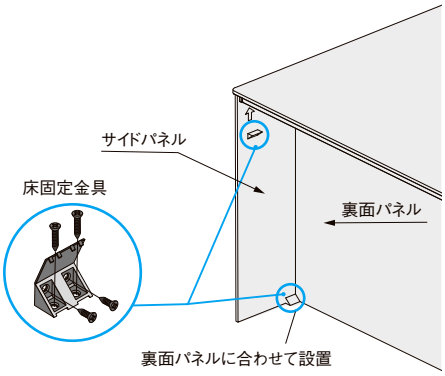

●設置上の注意

ペニンシュラI型 奥行97cm テーブルタイプの場合、サイドパネルを床に固定する必要があります。レイアウト決定時に床暖房パネル等、床面へのネジ固定に支障がないかをご確認ください。

●外観について

ワークトップとサイドパネルと固定のため、ワークトップ裏面に床固定と同じ部品を取り付けます。

人造大理石トップ（グループ1）

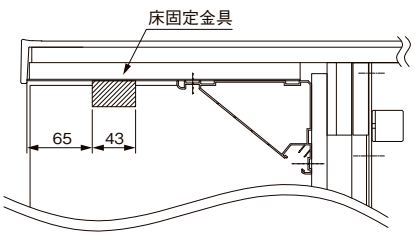

人造大理石トップ（グループ2）

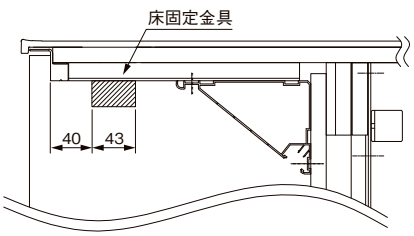

高さ対応

■裏面パネル

センターキッチンの裏面用パネルの高さは、ワークトップ高さ90cm用で設定しています。(パネル高さ86.5cm)
その他の高さについてはパネルをカットして高さ対応してください。

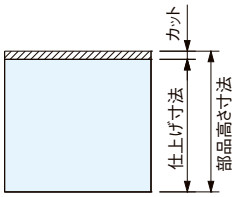

●奥行97cm・テーブルタイプの場合

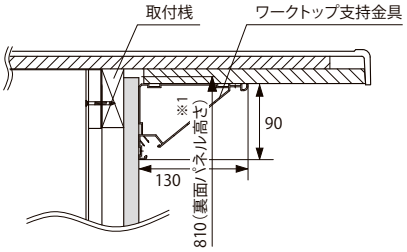

●奥行75cmの場合

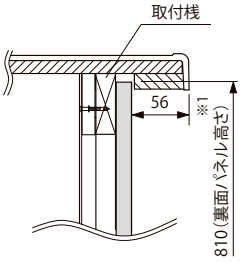

裏面パネルカット寸法(※1)

ワークトップ高さ	パネル高さ(推奨)
900	860
850	810
800	760

●設置上の注意

奥行97cm・テーブルタイプの場合、トップ補強部材をワークトップと壁面に固定する必要があります。
トップ補強部材取付箇所に下地が入っていることをご確認ください。

人造大理石トップ(グループ1)　人造大理石トップ(グループ2)

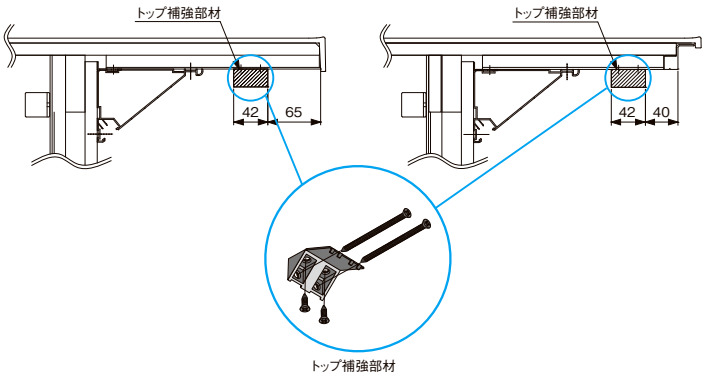

コンロまわりの納まり

■センターキッチン用ガラスパネル

センターキッチン用ガラスパネルはワークトップとレンジフードもしくは対面設置キットの穴に固定します。
それ以外の後付設置・単独設置はできません。

全面タイプ(TTP85G090／TTP80G085)
ペニンシュラ型の場合

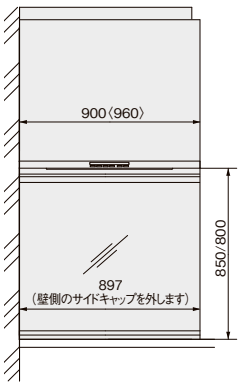

ハーフタイプ
ペニンシュラ型の場合

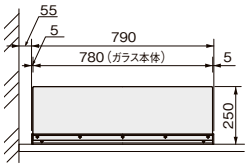

ハーフタイプの場合
- 加熱機器のセンター位置とコンロ前ガラスのセンター位置は常に同じになります。
- ペニンシュラ型の場合は、加熱機器位置は固定になるのでガラスパネルの位置は動かせません。(全面タイプ同様)

●コンロ前ハーフタイプについて

ハーフタイプのガラスパネルはキッチンの近くに窓・ドア・エアコンなどがある場合や、室内の空気の流れの影響を受け捕煙効率が落ちる場合がございます。レイアウトの基本は風の影響を受けにくい「全面タイプ」を基本にしてください。

照明スペース付きウォールキャビネット

●キャビネット寸法

ウォールキャビネット（取手レス）

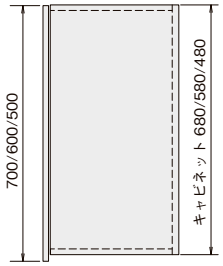

ウォールキャビネット照明スペース付

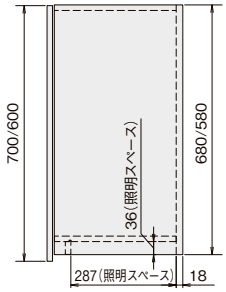

クイックパレット・シングルタイプ

工事区分

照明器具工事は電気工事業者に依頼してください。

キッチンパネルを設置する場合は341・342ページを参照してください。

■レイアウト上の注意

●窓枠設置条件

窓枠は通常の高さ70cm・60cm用の見上げ面より下方にあれば設置可能です。（枠の出しろは15mm以下）

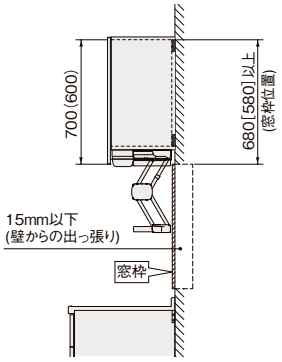

○（　）内寸法は高さ60cmの場合。

●下がり壁・腰壁との注意

躯体の下がり壁に設置する場合、腰壁上のカウンターとパレットが干渉しないか設置寸法を確認してください。ダイニング側からの操作は可能です。

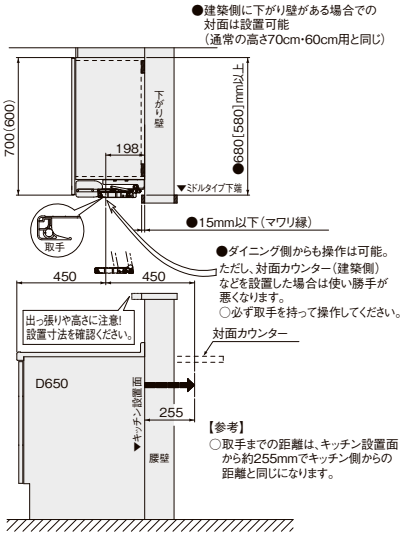

すき間埋め部材

●使用例

高さ70cmのキャビネット　　シエラSのキャビネット

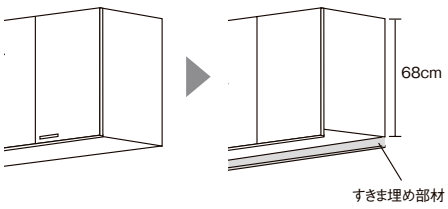

入替えリフォームなどで、従来のキャビネット高さとのすき間をきれいに収める場合などにご使用ください。

○レンジフード脇は同梱の不燃材をご使用ください。

オートダウンウォール

工事区分

電気工事は電気工事業者に依頼してください。

■レイアウト上の注意

●取付時

オートダウンウォールは取付時に下記のスペースを必要とします。突起物など当たる物があると取付ができません。

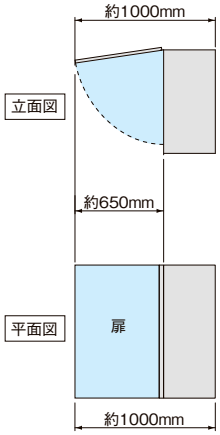

例1
L型レイアウト等オートダウンウォールの設置後にレンジフードを設置する必要がある場合がございます。

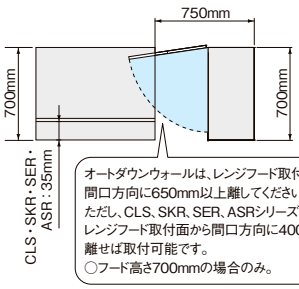

オートダウンウォール

工事区分

電気工事は電気工事業者に依頼してください。

●外観について

取手レス仕様のウォールキャビネットとオートダウンウォールキャビネットを並べた場合、下から見上げた時にオートダウンウォールキャビネットの側板が見えます。

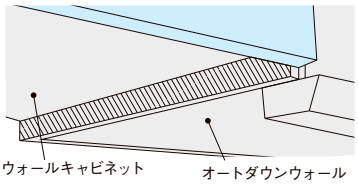

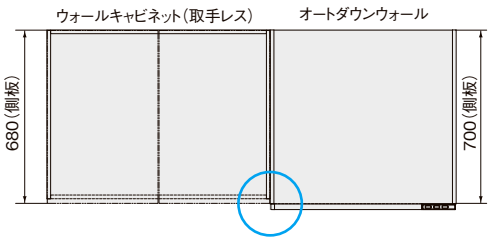

●使用時

インナーキャビネットは上下動作をしますので昇降範囲に突起物があると使用できません。

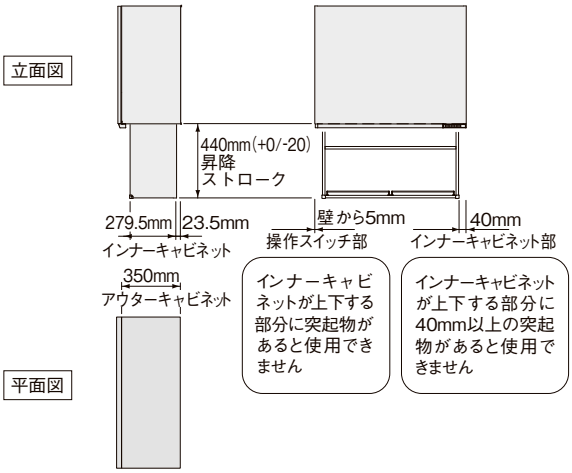

例2
コーナー家電収納側にレンジフードがくる場合、コーナー家電収納上に設置はできません。

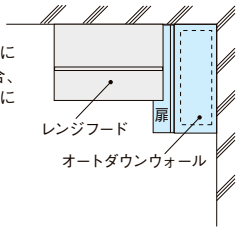

●ハンディボックス上への設置

オートダウンウォール真下のカウンターには物を置かないでください。

A （ワークトップ高さ）	B （総高さ）	C （カウンター高さ）	D （カウンターとの距離）	E （ワークトップとの距離）
900	2350	1098	112	310
850	2350	1048	162	360
800	2300	998	162	360

○CおよびDの寸法は、ハンディボックスが推奨位置（ワークトップのバックガード上端）に設置された場合です。

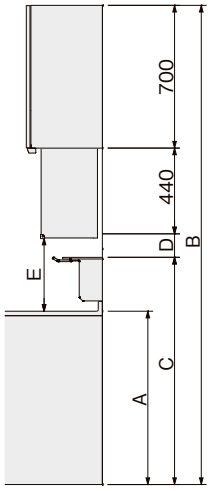

●レイアウト上の注意

・オートダウンウォールは天井から吊ることはできません。
・水栓金具を設置する際に水栓金具のタイプによって設置の制約条件が異なります。
詳細は294ページをご覧ください。

オートダウンウォール 食器乾燥庫タイプ

工事区分

電気工事は電気工事業者に依頼してください。

■レイアウト上の注意

●取付時

オートダウンウォールは取付時に下記のスペースを必要とします。突起物など当たる物があると取付ができません。

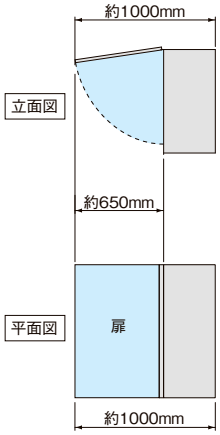

例1
L型レイアウト等オートダウンウォールの設置後にレンジフードを設置する必要がある場合がございます。

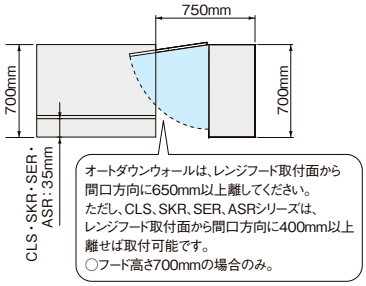

オートダウンウォール 食器乾燥庫タイプ

■レイアウト上の注意

●オートダウンウォール・食器乾燥庫タイプの設置には取付位置上端より20mmが必要です。

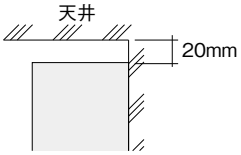

●コーナー家電収納側にレンジフードがくる場合、コーナー家電収納上に設置はできません。

●水栓金具を設置する際に水栓金具のタイプによって設置の制約条件が異なります。詳細は294ページをご覧ください。

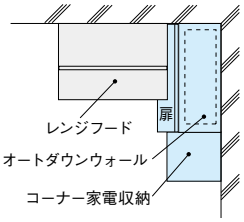

●窓枠との納まり

窓枠等の突起物がある場合、20mm以下にしてください。

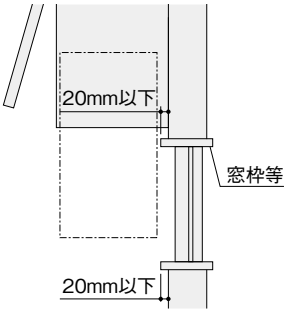

●ハンディボックスとの納まり

オートダウンウォール真下のカウンターは下降時にはカウンター上の物を避けてご使用ください。

A	B	C	D	E
900	2350	1098	152	350
850	2350	1048	202	400
800	2300	998	202	400

○CおよびDの寸法は、ハンディボックスが推奨位置（ワークトップのバックガード上端）に設置された場合です。

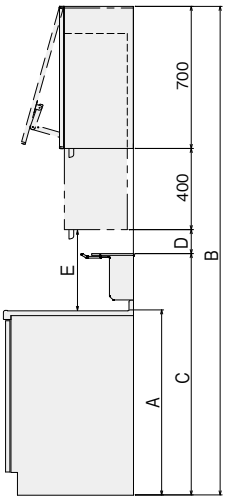

●使用時

オートダウンウォールはインナーキャビネットの下降と連動して扉が開きます。扉の開いた状態では奥行寸法が560mmとなります。突起物等当たるものがあると使用することができません。

ダウンウォール

■レイアウト上の注意

周辺の取り合い（ダウンウォール本体の軌跡・扉の開き角度等）にご注意ください。
扉の開き具合で、ダウンウォールが引き出せなくなります。

○ウォールキャビネットはダウンウォール専用です。

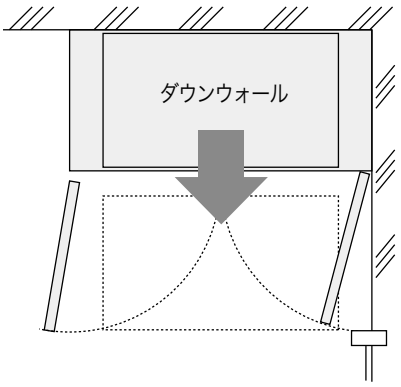

扉キャッチ機構

キャビネットの設置状態、収納物・振動の大きさなどにより、性能を十分に発揮しない場合がございます。

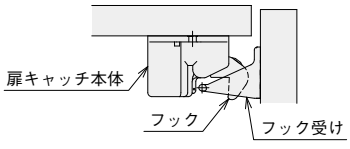

扉キャッチ機構は、地震が発生した場合、扉キャッチ本体が揺れを感知するとフックが下がった状態で固定され扉をロックし、キャビネット内部の収納物が落下するのを防止します。

○キャビネットがロックした場合は、扉を一旦閉め、揺れが収まってから開いてください。揺れが収まるとロックは解除されます。

○扉キャッチ機構は震度5程度の揺れを感知すると作動します。軽度の地震に対しては、ヒンジの扉保持力が働き、開くことはありません。ただし、収納物が扉側に倒れた場合には、その負荷で扉が開いてしまうことがあります。

○扉キャッチ機構の後付けは、性能が保証できないため対応できません。

扉キャッチ機構対象外製品
●オートダウンウォール
●フロアキャビネット開き扉

システムライト

工事区分

照明器具工事は電気工事業者に依頼してください。

■電源取出し位置

電源線は、システムライトを設置後に配線モールを取付けてください。　○配線モールは現地手配となります。

KL-S90L1/KL-S56L1/KL-S35L1　（　）内寸法はKL-S56L1の場合
〈　〉内寸法はKL-S35L1の場合

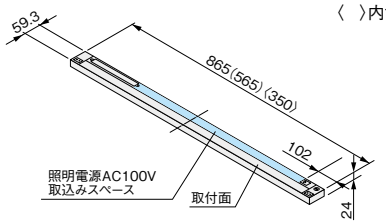

○LED照明の交換はできません。

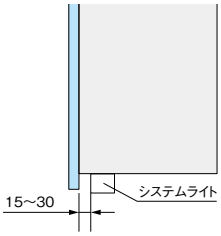

○ウォールキャビネットの手前に取り付ける場合は手掛けしろを確保してください。手掛けしろは15～30mm程度をおすすめします。

ウォールキャビネットの梁対応

■梁欠き対応キャビネットの場合

●対応可能寸法

事前に梁と窓枠の寸法を確認してください。

梁欠き加工

ウォールキャビネット高さ	梁欠き寸法
H700/600	最大 D265×H300mm
H500	最大 D265×H200mm

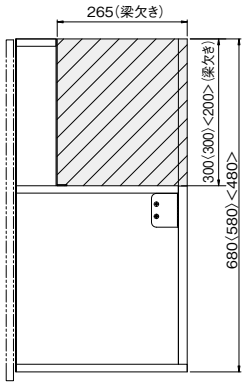

梁欠きイメージ図

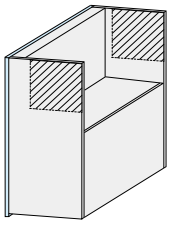

梁寸法に合わせて ウォールキャビネットの側板を切欠いて使用します。

■奥の壁に梁･窓枠等がある場合

ウォールキャビネット用梁欠きふさぎ材のWHF90FWQ（スノーホワイト）をご使用ください。

設置イメージ図

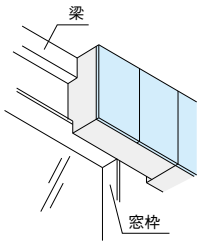

梁欠きふさぎ材イメージ図

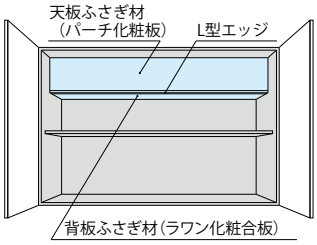

梁欠きふさぎ材内訳
- 天板ふさぎ材（バーチ化粧板）1枚
- 背板ふさぎ材（ラワン化粧合板）1枚
- 背板補強桟（バーチ材）1本
- 天板補強桟（バーチ材）1本
- 背板ふさぎ受け（樹脂材）4本
- 天板固定桟（合板／無垢材）1本
- L型エッジ 1本
- L金具 4個
- 部材取付けネジ 3種40本

●以下のキャビネットは梁欠き及び窓枠欠きができませんのでご注意ください。

梁欠き不可キャビネット
- ダウンウォール
- オートダウンウォール
- L型コーナー用

窓枠欠き不可キャビネット
- 高さ900mm水切棚
- クイックパレット
- ダウンウォール
- オートダウンウォール
- L型コーナー用

●対応可能寸法　事前に梁と窓枠の寸法を確認してください。

梁欠き加工　最大 D265×H285mm

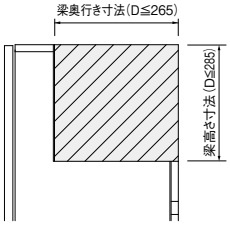

梁欠きイメージ図

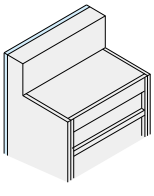

窓枠欠き加工　最大 D40×H38mm

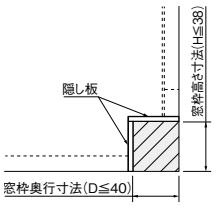

梁欠きイメージ図

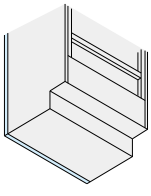

ウォールキャビネット

レイアウト上の注意

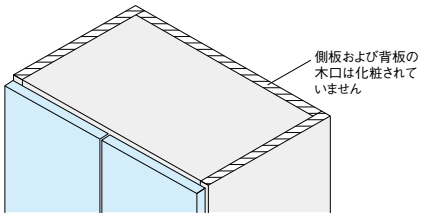

ウォールキャビネットの天面の左右および奥側は化粧されていません。低い位置など天面が見える場所に設置する場合は意匠性にご注意ください。

コーナー用キャビネット（間口75×45cm）の45cm側にレンジフードを設置する場合、30cm以上の不燃仕様キャビネットを間に入れてください。

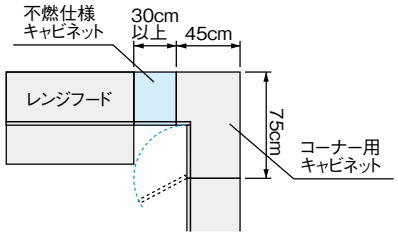

ペニンシュラL型キッチンのコーナー部に、オートダウンウォール、照明付ウォールキャビネット、システムライトなどを設置する場合は、各機器のスイッチの位置を確認し、適正にレイアウトしてください。

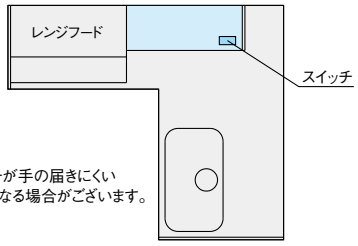

最大積載重量

ウォールキャビネット内の収納物は、以下の重量規定（最大積載重量）を守って安全にご使用ください。
積載重量は収納物を均等に載せた場合です。重いものを1カ所に集中させないでください。

- ●棚板…1枚につき最大20kg（キャビネット全体で最大60kg）
- ●ダウンウォール…最大積載重量15kg
- ●オートダウンウォール…最大積載重量20kg

システム収納

冷蔵庫上部用キャビネット

お客さまお手持ちの冷蔵庫をシエラSに組込む場合、ウォールキャビネット冷蔵庫上部用とフィラーを使います。この際、必ず放熱スペースを確保してください。
また、ウォールキャビネット冷蔵庫上部用の左右どちらか一方に、必ず奥行65cm系のエンドパネル（カップボード用）を設置し、連結ビスにて横連結を行ってください。エンドパネルを設置し、横連結を行わないと、キャビネットが前垂れする恐れがあります。

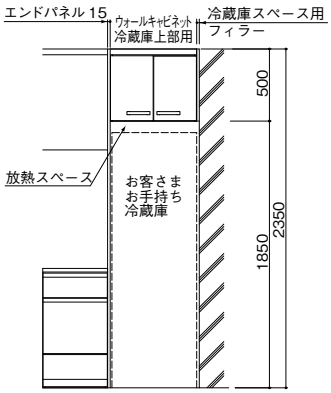

マルチスペース 扉付タイプ

マルチスペース 扉付タイプを単独設置や端部に設置する場合、側板を床に固定する必要があります。
レイアウト決定時に床暖パネル等、ネジ固定に支障がないか確認してください。

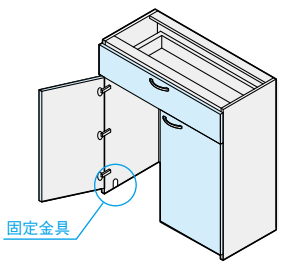

金具固定推奨位置

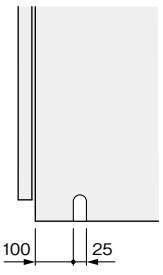

家電収納キャビネット

工事区分

電気工事は電気工事業者に依頼してください。

■配線図

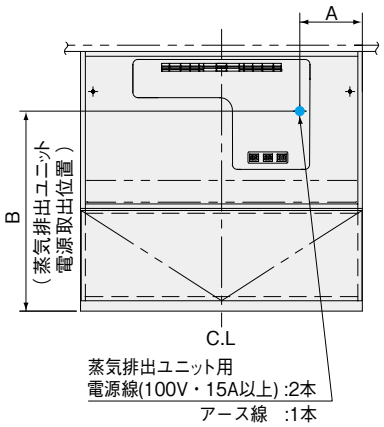

	キャビネット間口	A	B
ハイフロアキャビネット	900	205	772
	750	130	
	600	55	
フロアキャビネット	900	205	633
	750	130	
	600	55	

蒸気排出ユニット付（オーブン）
Ⓐ 電源線15A 100V 2本 アース線 1本
電源線現場差し込み

○改造は事故の原因となりますので、一切できません。(電気用品安全法に基づく)
●家電収納キャビネットには裏面化粧パネルの設置はできません。
●電気ポット、電気炊飯器、電気コーヒーメーカーのみ使用できます。

■炊飯器について

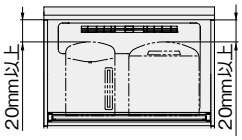

●蒸気の排出を防げないよう家電は上部スペースを20mm以上確保してください。
●家電収納にガス炊飯器を設置することはできません。
○消防法において、左右100mm 以上、上方300mm以上の離隔距離をとることが定められています。

■家電製品の使用について

カウンター上でオーブンレンジ等、家電製品をご使用になる場合、放熱スペースの確保が消防法で定められています。放熱スペースは、家電製品各機種で定められている離隔距離が必要となりますのでレイアウトの際はあらかじめご確認ください。
また、大量の蒸気が発生する家電製品(炊飯器・電気ポット等)をご使用になる場合は、カウンターと吊戸の離隔距離を800mm以上確保してください。

●ハイフロア(高さ990mm)上部にウォールキャビネット高さ90cmを設置する場合、離隔距離が取れない為オーブンレンジ等を置くことができません。
●カウンターキャビネット(高さ850mm)やキッチン本体ワークトップ(高さ800～900mm)の上に家電製品を置く場合にもウォールキャビネットとの離隔距離をご確認ください。
●ウォールキャビネット高さ70cmでも家電の種類により離隔距離が確保できない場合がございます。
●放熱スペースは家電の種類により上方・側方・後方に必要な場合がございます。
●カウンター上部で家電製品をご使用の場合は、別途コンセントが必要となります。

ハイフロア設置例

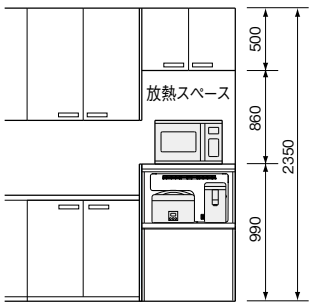

○単位はmm

■レイアウト上の注意

●スライドトップを引き出すには右のイラストのスペースが必要です。壁際にレイアウトする場合は、ドア枠など突起物に当たらない事を確認してください。

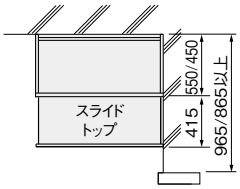

天吊型両面キャビネット

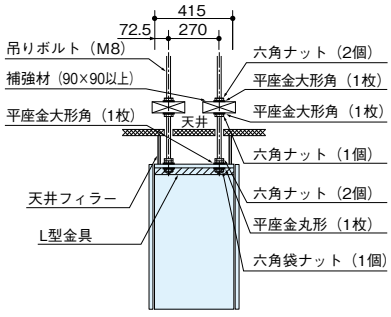

○取付金具類は大工工事業者に依頼してください。

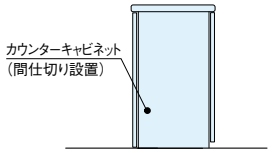

●必ず天吊り工事を行ってください。
●天井フィラーの取付けをすすめてください。
キャビネットがより安定します。

天吊型両面キャビネットは棚一段あたり20kg、キャビネット1つあたり80kgの最大積載重量となっています。
またJIS基準により、間口90cm218kg、間口75cm180kg、間口45cm108kgの耐荷重の確保が求められていますので、本商品を設置の場合は上記の荷重に耐える下地補強材等を設けるように依頼してください。

システム収納

最大積載重量

積載重量の範囲を守って安全にご使用ください。積載重量は収納物を
均等に載せた場合です。重いものを一ヵ所に集中させないでください。

スライドストッカー4段引出し	家電収納	1段引出し付開き扉
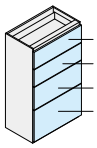	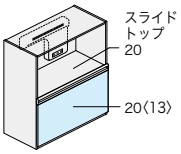	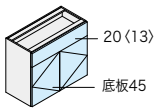
スライドストッカー3段引出し	**マルチスペース**	**ダストワゴン**
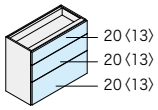	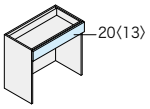	

○〈　〉内はローラーレールPになります。
○フロアキャビネットの開き扉の底板は
すべて45kgとなります。

単位（kg）

取付・仕上げ部材

間口対応

15cmモジュール以外の間口への対応方法です。トップは間口詰め対応で寸法調整（5mm単位で間口対応可能）、
フロアキャビネット・ウォールキャビネットはフィラーを使用して、寸法調整をしてください。

キャビネットのフィラーはそれぞれの対応間口を確認して選択してください。

●パネルフィラー　対応間口:20～145mm
○収納不可　5mm単位で設定

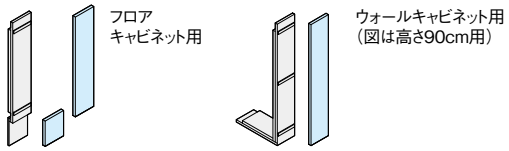

○キャビネット間（片側壁面以外）へ設置する場合、パネル側面の
片側がシート仕上げになることをお客様にご説明してください。
○不燃仕様ではないためレンジフードに接しての設置はできません。

●壁側設置フィラー　対応間口:5～30mm
○収納不可　5mm単位で設定

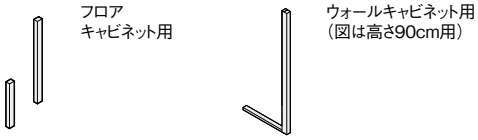

●パネルフィラー不燃仕様　対応間口:30～145mm
○収納不可　5mm単位で設定

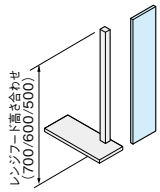

●壁側設置フィラー不燃仕様　対応間口:10、15mm
○収納不可

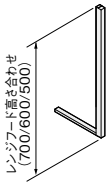

○レンジフードと壁面との間に設置できます。レンジフードとウォールキャビネットの間やウォールキャビネットのオープン側には設置できません。
○不燃仕様のフィラーはレンジフードの高さに合わせた寸法で取り付けます。ウォールキャビネットのキャビネット高さとは寸法が異なります。

天井フィラーの設置

工事区分

天井への取付桟の設置は大工工事業者に依頼してください。

●天井フィラー
幅の違う2種類の天井フィラーをご用意しています。
キッチンのレイアウト（間口寸法、高さ寸法等）と天井高さに合わせて手配してください。

○長さ1810mm×幅220mm（品番:**TDN181X022◆◆◆/**）
同梱の取付桟:1810mm×15mm×25mm 2本
○長さ1810mm×幅450mm（品番:**TDN181X045◆◆◆/**）
同梱の取付桟:1810mm×15mm×25mm 3本
○取付方法によっては同梱の取付桟が不足する場合がございます。
適宜、現地で桟木を手配してください。
○出隅部の仕上げ用に木口シートを同梱しています。

●製品内容

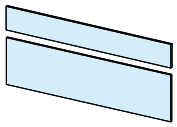
本体高さ:220、450mm


木口シート
（長さ460mm・1本）

●使用例（壁付I型キッチン間口255cm、ワークトップ高さ80cm、シンク側がオープンのレイアウト）

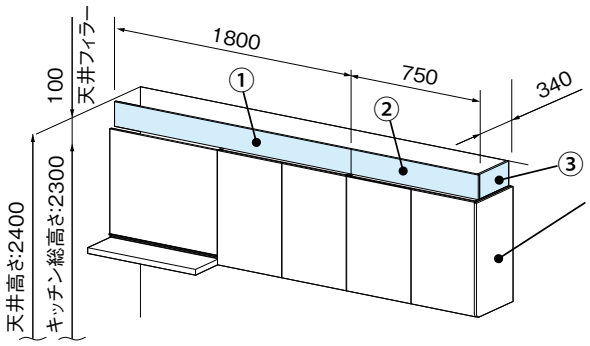

○品番:**TDN181X022◆◆◆/**
（長さ1810mm×幅220mm）

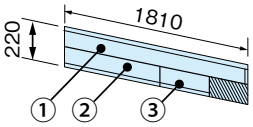

○天井フィラー出隅部の仕上げ
木口の露出部に木口シートを貼って仕上げます。

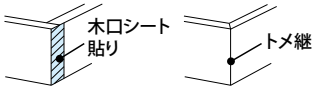

【ご注意】木口シートを使用しない場合はトメ継で仕上げてください。

エンドパネル/サイドパネルの加工

■エンドパネル・サイドパネルの納まりと加工例

エンドパネルの納まりは基本的に扉面に合わせるように設置します。
ただし、ワークトップ、カウンターに設置するエンドパネルは、カウンター前面より5mm伸ばした寸法になります。

●キッチン

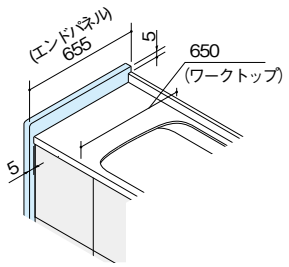

●ウォールキャビネット

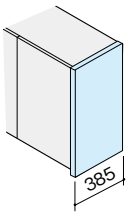

●システム収納(奥行45cm系壁付の場合)

フロアキャビネット

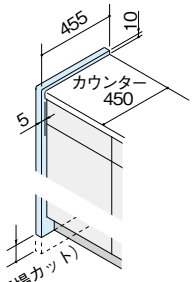

カップボード、スライディングドアストッカー

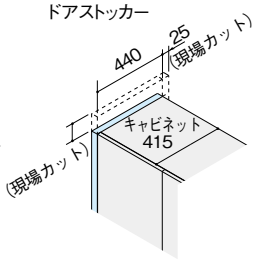

●システム収納(奥行45cm系間仕切りの場合)

フロアキャビネット

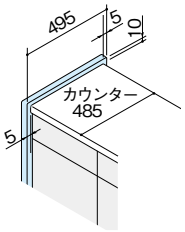

●センターキッチン

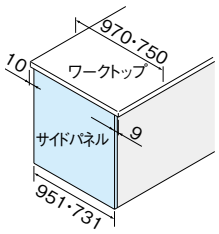

幅木対応カウンターとヒモ材の納まり

ヒモ材の納まりはキャビネット面に合わせるように設置してください。
幅木が出ている場合は、引出しだけでなく開き扉でも設置してください。

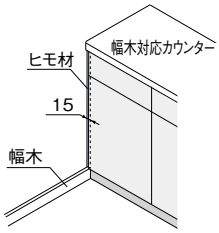

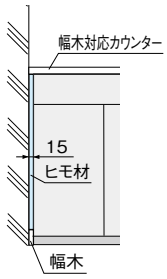

ケコミパネル使用例

●ケコミパネル

基本プラン(トレーボード)・開き扉プランの場合に設置可能です。
スライドストッカープランには設置できません。
キッチンのレイアウトや間口寸法によって必要数が異なります。
トレーボードタイプ上段引出し食洗キャビネットは専用パネル(品番:TKPFLS45◆◆◆/)が必要になります。

●製品内容

○品番:**TKPFL180◆◆◆/**

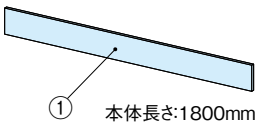

本体長さ:1800mm



木口シート
(長さ250mm・1本)

○品番:**TKPFLS45◆◆◆/**

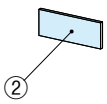

本体長さ:450mm

●使用例(壁付I型キッチン間口255cm、食洗キャビネット無/有レイアウト)

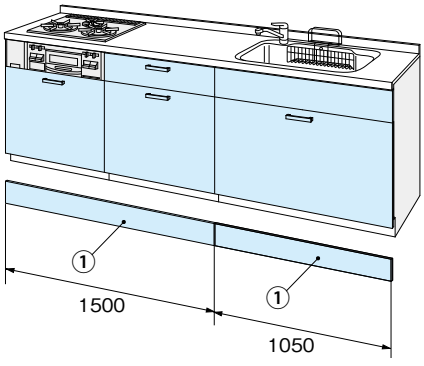

① TKPFK180◆◆◆/…2本
(キャビネットの分割位置に合わせカットして使用)

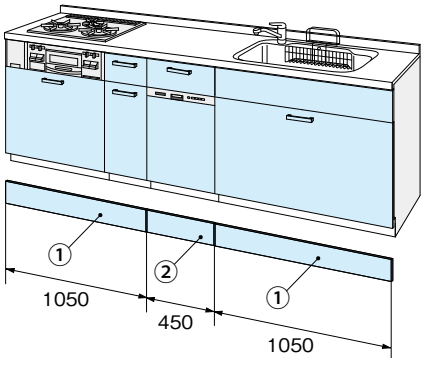

① TKPFK180◆◆◆/…2本
② TKPFLS45◆◆◆/‥1本
(キャビネットの分割位置に合わせカットして使用)

●固定方法

同梱のねじで固定します。

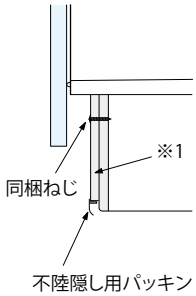

※1 ケコミパネルの側面は、キャビネットケコミ板と同じスレートグレー色です。

ハンディボックス

レイアウト上の注意

■設置必要寸法

●設置範囲

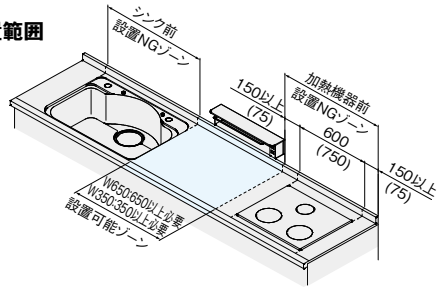

●設置必要高さ

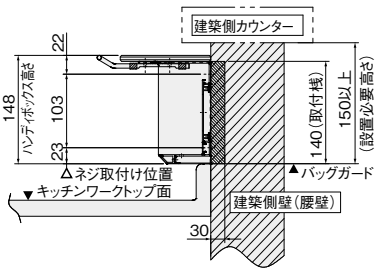

■キッチンタイプ別 設置対応表

キッチンタイプ		設置可否
I 型	壁付 I型(腰壁造作対面も含む)	○
	センターキッチン ペニンシュラ I型	× (壁がありません)
L 型	壁付L型	○

●L型レイアウトへの対応

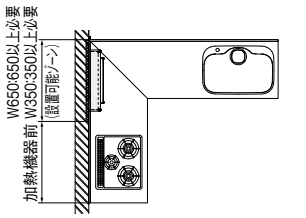

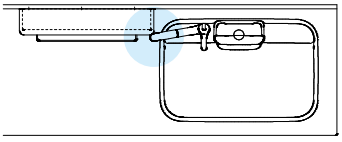

水栓金具・浄水器のタイプによって、シンクの外側で当たる可能性がありますので、使用上の注意が必要です。

■使用上の注意

オートダウンウォールが真上に設置される場合は、カウンターには物を置かないでください。

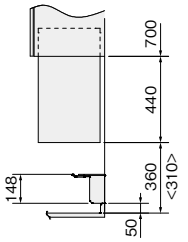

< >内寸法はワークトップ高さ90cmの場合。

キッチンパネル

キッチンパネル設置概要

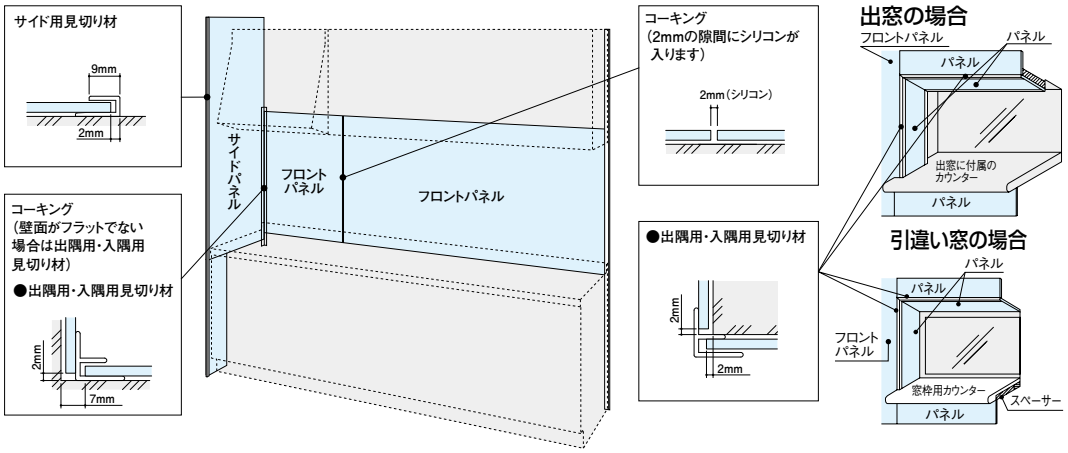

■設置上のご注意

●下地には石膏ボードもしくはケイカル板・フレキ板をご使用ください。
●ケイカル板・フレキ板をご使用する場合は、シーラー(プライマー)処理を行ってください。
●ALC躯体・RC壁面及びモルタル面の直貼りはできません。
●キッチンパネルを設置する際は、必ず指定の接着剤セットをご使用ください。
●キッチンパネルの種類により厚みが異なりますので必ず専用の見切り材をご使用ください。
●キッチンパネルに収納物を取り付ける時は、必ず下穴をあけてねじで固定してください。キッチンパネルはビスの保持力がないため下地桟などで保持してください。
●表面に包丁など鋭利なものを当てないでください。傷が付く恐れがあります。
●表面に粘着力の強いテープや吸盤の取り付け用台座などを貼らないでください。はがした時、表面の塗装がはがれる恐れがあります。吸盤を取り外す場合は、吸盤の端からゆっくりとはがしてください。
●設置する壁面が既設のタイルで不陸が10mm以上ある場合は、10mm以下になるように不陸調整を行ってください。また、タイルに浮きや剥れがあった場合は、補修あるいは下地処理のやり直しをしてください。

■加熱機器周辺の壁をキッチンパネルで仕上げる際の注意点について

●キッチンパネルは不燃材ですが、じかに炎が当たったり、加熱している鍋等が接触または近接する等により高温に長時間さらされると、表面に変色や焦げが発生する場合がございます。ご使用の際には高温に長時間さらされることがないようご注意ください。

パネルと見切り材の取付け

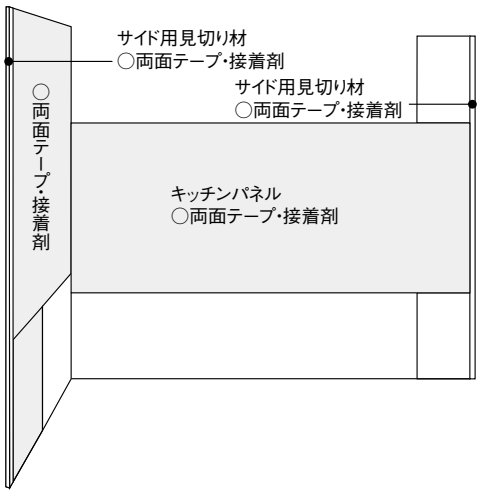

○パネルは両面テープと接着剤で貼り付けます。なお、接着剤は必ず指定の接着剤セットをご使用ください。
○リフォーム時にタイル貼りの上からキッチンパネルを貼る場合は、タイル用接着剤セット(KWSST)をご使用ください。
○サイド用見切り材は両面テープ貼りで固定になります。

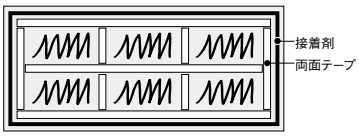

●パネルの切り欠き対応について

○パネルをL字型に切り欠いて設置することは避けてください。
設置後、時間が経過した後にL字型の入り隅部にひび割れを生じるおそれがあります。
○L字型の入り隅の対応は下図のように2枚のパネルを割り付けて対応してください。
その際パネルが不足しないようご注意ください。

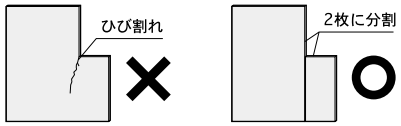

○コンセント穴を切り欠く場合は下図のようにコンセントカバーでかくれる範囲内で四隅を穴あけし、切り欠きの加工を行ってください。
切り欠き後は、サンドペーパーでカットした面を平滑に仕上げてください。バリやカケがあると、クラックの原因となる場合があります。

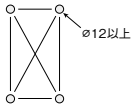

●見切り材とエンドパネルの納まりについて

○サイド見切り材は長辺・短辺のどちらでも表に使用できます。
○短辺を表にした場合、正面からの見え掛りは9mm、長辺を表にした場合、正面からの見え掛りは16mmとなります。

パネルの割付

●キッチンパネルの貼付下端位置

○キッチンパネルの貼付下端位置にご注意ください。

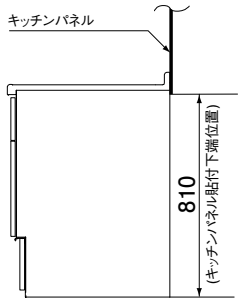

ワークトップ高さ:85cmの場合

ワークトップ高さが85cm以外の場合は、下表を参照してください。

ワークトップ高さ	キッチンパネル貼付下端位置
90cm	860mm
80cm	760mm

○上表はキッチンパネルの場合です。ステンレスパネルの場合は、キッチンパネルの「取付・設置説明書」を参照してください。

●キッチンパネルの貼付向き

○キッチンパネルの貼付向きにご注意ください。

■キッチンパネル貼付方向
(総高さ:235cm)　〔単位:mm〕

	ウォールキャビネット	
キャビネット高さ	700	・600 ・500
キッチンパネル貼付方向	横	縦

パネルの割付

●ワークトップ高さ・ウォールキャビネット別のキッチンパネル設置例

■開き扉（標準）の場合

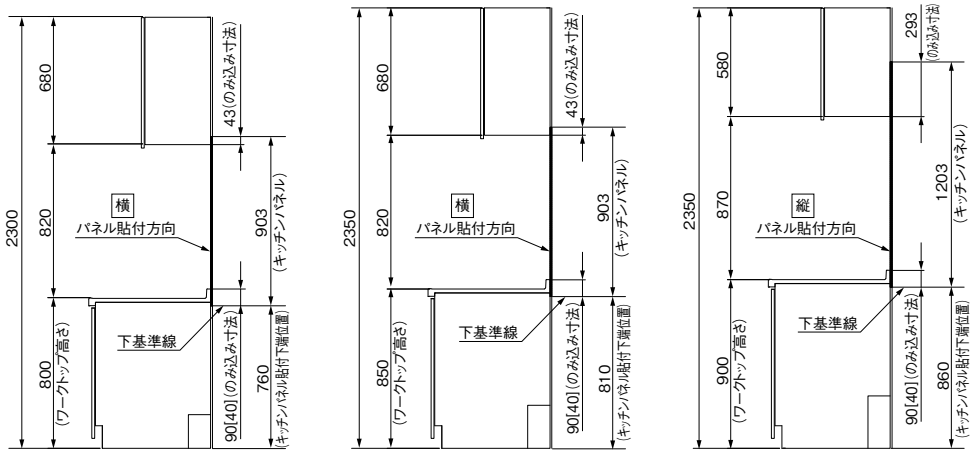

ワークトップ高さ:80cmの場合　ワークトップ高さ:85cmの場合　ワークトップ高さ:90cmの場合

○キッチンパネルの寸法はカラーシリーズにより異なります。
○キッチンパネルののみ込み寸法がウォールキャビネットの壁面固定位置に被る場合は、キッチンパネル高さを現地にてカットしてください。
○ウォールキャビネットの設置高さは、レンジフードの間口や使用する機器によって防火上の規制を受ける場合があります。
302ページの防火上の基準を参照し、基準に従ってください。

●センターキッチンのキッチンパネル設置例

センターキッチンにキッチンパネルを設置する場合は下記寸法を確認し、加工して対応してください。
奥行方向で分割される場合は、コンロ前用ガラスのセンターになるよう調整してください。

I型奥行97cm・収納タイプ

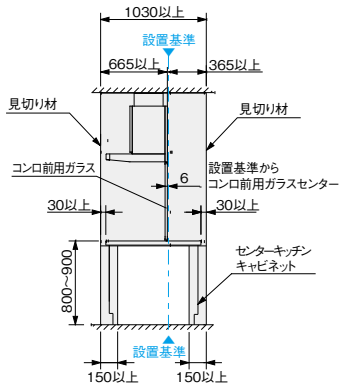

I型奥行97cm・テーブルタイプ

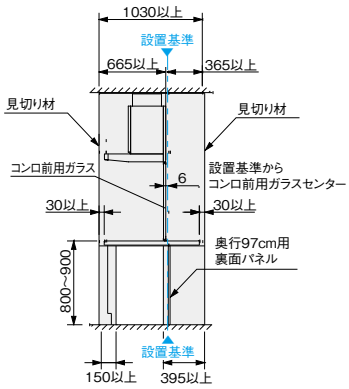

I型奥行75cm

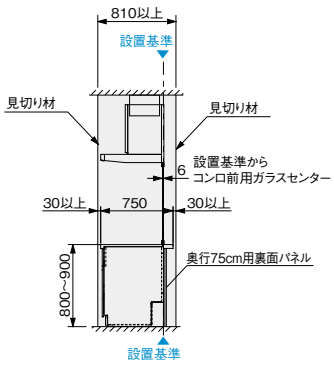

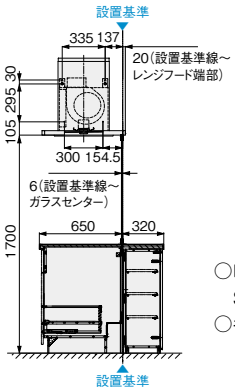

○レンジフードはSMCLS-942の場合を示します。なお、
SMHVR-931の場合は別途外観図（姿図）を確認ください。
○キッチン高さ850の場合を示します。

取付部材の使用量目安

●接着剤セットの使用量目安

接着剤1本につき約2.05㎡の接着（≒キッチンパネル間口185cmパネル1枚で約0.8本使用）が目安となっています。パネルの使用数を確認し必要量を手配してください。

1本につき約13mのコーキング長が使用目安です。
パネル割、キッチン本体、躯体との取り合いのコーキング長を計算して使用量にあった本数を手配してください。

●コーキング材の使用量目安

1本につき約13mのコーキング長が使用目安です。
パネル割、キッチン本体、躯体との取り合いのコーキング長を計算して使用量にあった本数を手配してください。

フロアユニット寸法図

■壁付型　I型

奥行65cm　スキットシンク

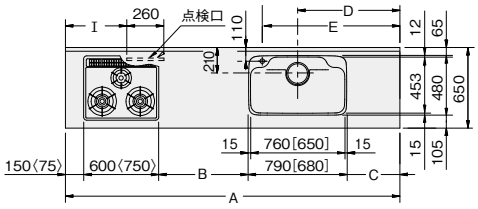

○[　]内寸法はラウンド68シンクの場合です。
○〈　〉内寸法はトッププレート75cmの場合です。
○スキットシンク以外の取付位置についてはシンク寸法図を参照してください。

○左勝手は下図のようになります。

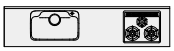

○(　)内寸法は、左勝手の場合です。

食器洗い乾燥機なし

間口A	中央調理スペースB	シンクサイドスペースC	シンクセンターD	水栓穴E	点検口位置I
3000	955〈880〉	505	900	1185	415〈225〉
2850	955〈880〉	355	750	1035	415〈225〉
2700	955〈880〉	205	600	885	415〈225〉
2600	855〈780〉	205	600	885	415〈225〉
2550	805〈730〉	205	600	885	415〈225〉
2400	805〈730〉	55	450	735	415〈225〉
2250	655〈580〉	55	450	735	415〈225〉
2100	505〈430〉	55	450	735	415〈225〉
●1950	470〈395〉	50	390	650	415〈225〉

●はラウンド68シンクになります。

食器洗い乾燥機付

間口A	中央調理スペースB	シンクサイドスペースC	シンクセンターD	水栓穴E	点検口位置I
3000	955〈880〉	505	900	1185	415〈225〉
2850	955〈880〉	355	750	1035	415〈225〉
2700	955〈880〉	205	600	885	415〈225〉
2600	855〈780〉	205	600	885	415〈225〉
2550	805〈730〉	205	600	885	415〈225〉
2400	805〈730〉	55	450	735	415〈225〉
2250	655〈580〉	55	450	735	415〈225〉
2100	505〈430〉	55	450	735	415〈225〉
●1950	470〈395〉	50	390	650	415〈225〉

●はラウンド68シンクになります。

奥行60cm　スキットシンク

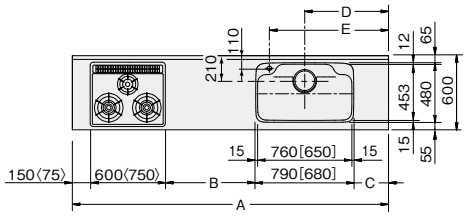

○〈　〉内寸法はトッププレート75cmの場合です。
○スキットシンク以外の取付位置についてはシンク寸法図を参照してください。

○左シンクは下図のようになります。



○(　)内寸法は、3口コンロの場合です。

食器洗い乾燥機なし

間口A	中央調理スペースB	シンクサイドスペースC	シンクセンターD	水栓穴E
2700	955〈880〉	205	600	885
2600	855〈780〉	205	600	885
2550	805〈730〉	205	600	885
2400	805〈730〉	55	450	735
2250	655〈580〉	55	450	735
2100	505〈430〉	55	450	735
●1950	470〈395〉	50	390	650
■1800	470	50	390	650
■1650	320	50	390	650

●はラウンド68シンクになります。
■はラウンド68シンクで2口コンロになります。

食器洗い乾燥機付

間口A	中央調理スペースB	シンクサイドスペースC	シンクセンターD	水栓穴E
2700	955〈880〉	205	600	885
2600	855〈780〉	205	600	885
2550	805〈730〉	205	600	885
2400	805〈730〉	55	450	735
2250	655〈580〉	55	450	735
2100	505〈430〉	55	450	735
●1950	470〈395〉	50	390	650
■1800	470	50	390	650

●はラウンド68シンクになります。
■はラウンド68シンクで2口コンロになります。

■壁付型　L型

奥行65cm　スキットシンク

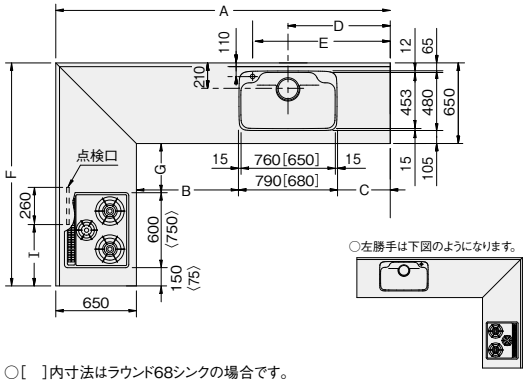

○左勝手は下図のようになります。

○[　]内寸法はラウンド68シンクの場合です。
○〈　〉内寸法はトッププレート75cmの場合です。
○スキットシンク以外の取付位置についてはシンク寸法図を参照してください。

○(　)内寸法は、左勝手の場合です。

食器洗い乾燥機なし

間口A	中央調理台スペースB	シンクサイドスペースC	シンクセンターD	水栓穴E
2700	1055	205	600	885
2600	955	205	600	885
2550	905	205	600	885
2400	905	55	450	735
2250	755	55	450	735
2100	605	55	450	735
●1950	570	50	390	650
●1800	420	50	390	650

●はラウンド68シンクになります。

食器洗い乾燥機付

間口A	中央調理台スペースB	シンクサイドスペースC	シンクセンターD	水栓穴E
2700	955	205	600	885
2600	855	205	600	885
2550	805	205	600	885
2400	805	55	450	735
2250	655	55	450	735
2100	505	55	450	735
●1950	470	50	390	650

●はラウンド68シンクになります。

コンロ側

間口F	中央調理スペースG	点検口位置I
1950	550〈475〉	415〈225〉
1800	400〈325〉	415〈225〉
1650	250〈175〉	415〈225〉

フロアユニット寸法図

■センターキッチン　奥行97cm/75cm

ペニンシュラI型　スキットシンク

○(　)内寸法は、左勝手の場合です。

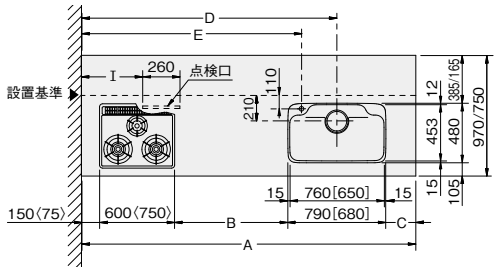

○[　]内寸法はラウンド68シンクの場合です。
○〈　〉内寸法はトッププレート75cmの場合です。

○左勝手は下図のようになります。

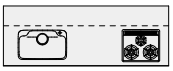

食器洗い乾燥機なし

間口A	中央調理スペースB	シンクサイドスペースC	シンクセンターD	水栓穴E	点検口位置I
2724	955〈880〉	229	2100	1815	415〈225〉
2574	805〈730〉	229	1950	1665	415〈225〉
2424	805〈730〉	79	1950	1665	415〈225〉
2274	655〈580〉	79	1800	1515	415〈225〉
2124	505〈430〉	79	1650	1365	415〈225〉
●1974	470〈395〉	74	1560	1300	415〈225〉

●はラウンド68シンクになります。

食器洗い乾燥機付

間口A	中央調理スペースB	シンクサイドスペースC	シンクセンターD	水栓穴E	点検口位置I
2724	955〈880〉	229	2100	1815	415〈225〉
2574	805〈730〉	229	1950	1665	415〈225〉
2424	805〈730〉	79	1950	1665	415〈225〉
2274	655〈580〉	79	1800	1515	545〈355〉
2124	505〈430〉	79	1650	1365	415〈225〉
●1974	470〈395〉	74	1560	1300	415〈225〉

モジュール寸法図

○記載の寸法は呼び寸法です。実際の寸法と若干異なる場合がございます。
（扉前面までの寸法は、扉の厚みを20mm、パッキンの厚みを5mmとして記載しています。実際の扉の厚みは346ページをご覧ください。）
○ワークトップ高さは、ワークトップの材質等により記載寸法と異なる場合がございます。
○バックガード上部に窓枠や建築カウンター等を設置する場合は、クリアランスを5mm 以上確保してください。

■キッチン

レンジフード高さ対応
+スライドストッカーキャビネット

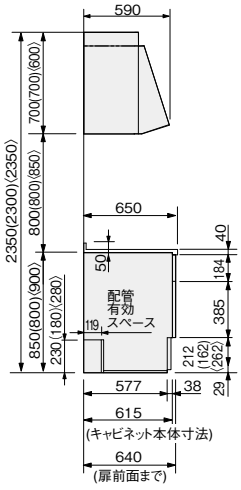

ウォールキャビネット設置例
+開き扉キャビネット（奥行 65 cm）

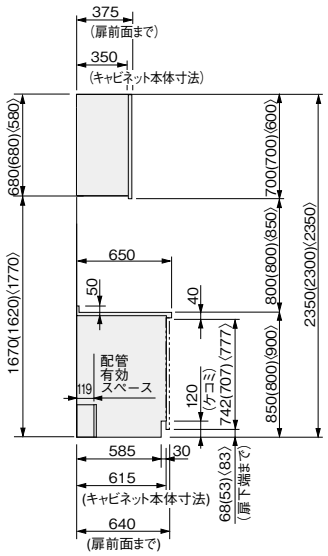

ウォールキャビネット設置例
+開き扉キャビネット（奥行 60 cm）

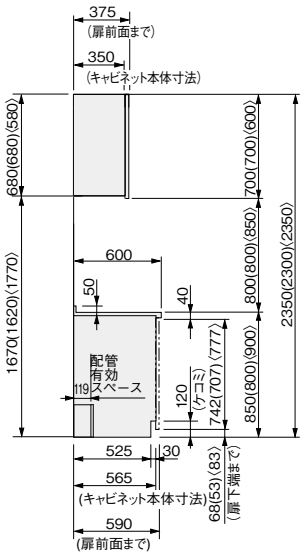

センターキッチン（コンロ前全面タイプ）
+スライドストッカーキャビネット

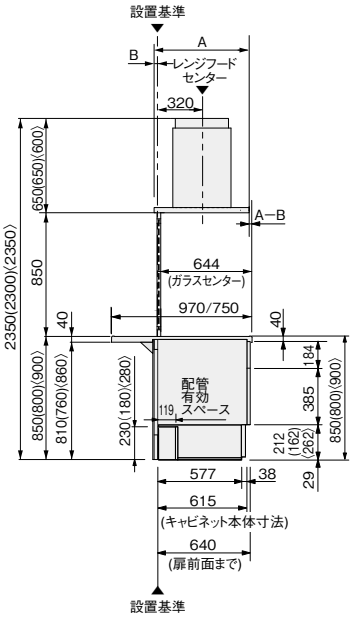

○（　）内寸法は、キッチン高さ80cmの場合、〈　〉内はキッチン高さ90cmの場合です。

タイプ	A寸法	B寸法
サイドマントルCLSタイプ	650	20
サイドマントルCLSタイプ同時給排タイプ		20
CLSタイプ	625	5
SKRタイプ		5
SERタイプ		5

モジュール寸法図

■収納ユニット

カップボード

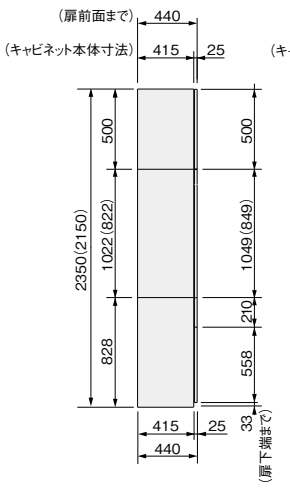

スライディングドアストッカー

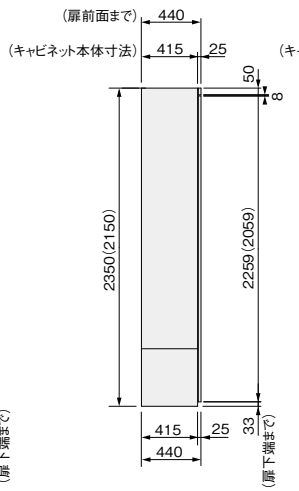

壁付型カウンター

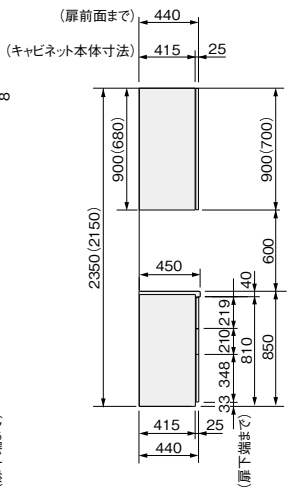

間仕切型カウンター

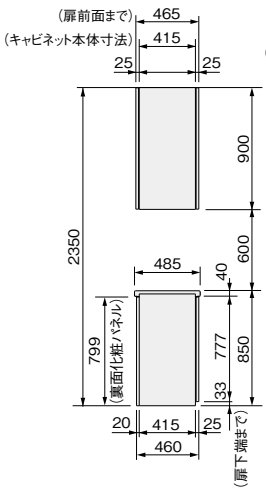

ハイフロア 家電収納

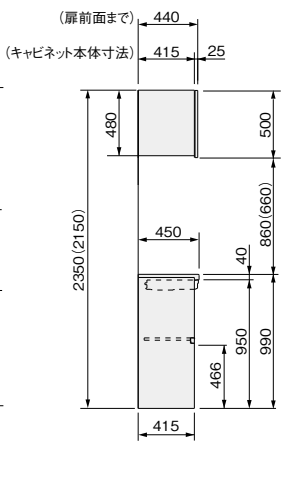

○（　）内寸法は、総高さ2150mmの場合です。

■ウォールキャビネット

クイックパレット・シングルタイプ付

最大積載重量：10kg

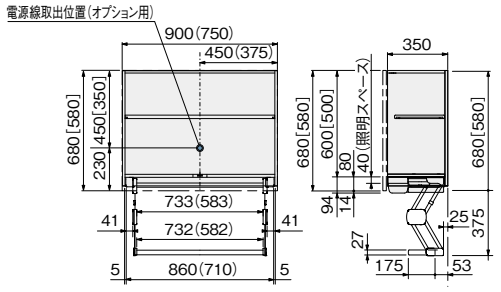

○(　)内寸法は、間口75cmの場合、
[　]内は高さ60cmの場合です。

ダウンウォール

最大積載重量：15kg

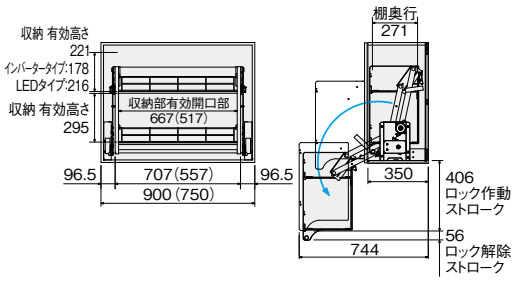

○(　)内寸法は間口75cmの場合です。
○〈　〉内寸法はダウンウォール照明付の場合です。

オートダウンウォール

収納タイプ・不燃仕様

最大積載重量：25kg

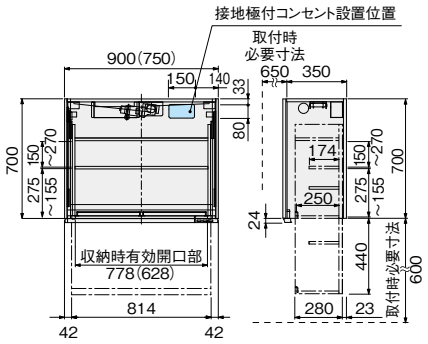

食器乾燥庫タイプ

最大積載重量：25kg

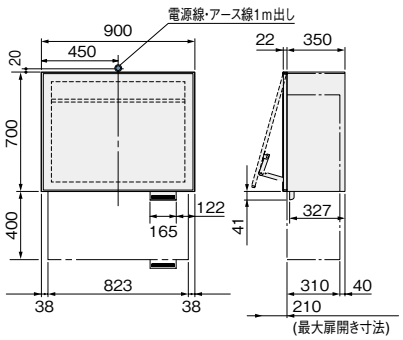

○(　)内寸法は、間口75cmの場合です。

仕様表

■扉仕様表

シリーズ名		スタッコシリーズ		グロスカラーシリーズ				ソリッドシリーズ			
扉名		単色・抽象柄		単色・抽象柄				単色・抽象柄			
		グレージュスタッコ	ホワイトスタッコ	ディープグレー	クラシックブルー	ディープレッド	ペールホワイト	ソリッドブラック	ソリッドレッド	ソリッドイエロー	ソリッドホワイト
品番		VJ5	WJ5	KJ4	BJ4	RJ4	WJ4	KJ3	RJ3	YJ3	WJ3
扉	表面仕上げ	つや消し		光沢				つや消し			
	形状	四方木口貼り		四方木口貼り				四方木口貼り			
	扉面材	特殊樹脂化粧パーティクルボード		DAP化粧パーティクルボード				DAP化粧パーティクルボード			
	木口材	ABS樹脂(扉と同系色)		ABS樹脂(扉と同系色)				ABS樹脂(扉と同系色)			
	木目柄方向	———		———				———			
シースルー扉	本体	樹脂パネル		樹脂パネル				樹脂パネル			
	枠	上下:アルミ/左右:扉面材		上下:アルミ/左右:扉面材				上下:アルミ/左右:扉面材			
対応取手		〔J〕〔M〕〔R〕		〔J〕〔M〕〔R〕				〔J〕〔M〕〔R〕			
エンドパネル	扉面材	特殊樹脂両面化粧パーティクルボード		DAP両面化粧パーティクルボード				DAP両面化粧パーティクルボード			
	木口材	ABSシート(扉と同系色)		ABSシート(扉と同系色)				ABSシート(扉と同系色)			
	木目柄方向	—		———				———			
サイドパネル	扉面材	特殊樹脂両面化粧パーティクルボード		DAP両面化粧パーティクルボード				DAP両面化粧パーティクルボード			
	木口材	ABS樹脂(扉と同系色)		ABS樹脂(扉と同系色)				ABS樹脂(扉と同系色)			
	木目柄方向	———		———				———			
クリーン扉		○		○				○			

シリーズ名		ラフウッドシリーズ			グロスウッドシリーズ		クリエカラーシリーズ				
扉名		木目柄			木目柄		木目柄				
		バーンドウッド	スモークドウッド	ブリーチドウッド	グロスダークウッド	グロスライトウッド	クリエダーク	クリエモカ	クリエラスク	クリエペール	クリエアイボリー
品番		AJ8	UJ8	IJ8	AJ7	IJ7	AJ6	UJ6	CJ6	NJ6	IJ6
扉	表面仕上げ	つや消し			光沢		つや消し				
	形状	四方木口貼り			四方木口貼り		四方木口貼り				
	扉面材	特殊樹脂化粧パーティクルボード			DAP化粧パーティクルボード		特殊樹脂化粧パーティクルボード				
	木口材	ABS樹脂(木目柄)			ABS樹脂(木目柄)		ABS樹脂(木目柄)				
	木目柄方向	縦方向			横方向		横方向				
シースルー扉	本体	樹脂パネル			樹脂パネル		樹脂パネル				
	枠	上下:アルミ/左右:扉面材			上下:アルミ/左右:扉面材		上下:アルミ/左右:扉面材				
対応取手		〔J〕〔M〕〔R〕			〔J〕〔M〕〔R〕		〔J〕〔M〕〔R〕				
エンドパネル	扉面材	特殊樹脂両面化粧パーティクルボード			DAP両面化粧パーティクルボード		特殊樹脂両面化粧パーティクルボード				
	木口材	ABSシート(木目柄)			ABSシート(木目柄)		オレフィンシート(木目柄)				
	木目柄方向	縦方向			縦方向		横方向				
サイドパネル	扉面材	特殊樹脂両面化粧パーティクルボード			DAP両面化粧パーティクルボード		特殊樹脂両面化粧パーティクルボード				
	木口材	ABS樹脂(木目柄)			ABS樹脂(木目柄)		ABS樹脂(木目柄)				
	木目柄方向	縦方向			横方向		横方向				
クリーン扉		———			○		○				

シリーズ名		ノールカラーシリーズ		プレーンシリーズ		スタイルウッドシリーズ		
扉名		単色・抽象柄		単色・抽象柄		木目柄		
		ノールグリーン	ノールピンク	シルバーグレー	スムースホワイト	プレーンウォルナット	プレーンオーク	ラスティックアッシュ
品番		GJ0	PJ0	SJ1	WJ1	AJ2	NJ2	IJ2
扉	表面仕上げ	つや消し		光沢		つや消し		
	形状	四方木口貼り		四方木口貼り		四方木口貼り		
	扉面材	特殊樹脂化粧パーティクルボード		特殊樹脂化粧パーティクルボード(EBコート)		特殊樹脂化粧パーティクルボード		
	木口材	ABS樹脂(扉と同系色)		ABSシート(扉と同系色)		ABS樹脂(木目柄)		
	木目柄方向	———		—		縦方向		
シースルー扉	本体	樹脂パネル		樹脂パネル		樹脂パネル		
	枠	上下:アルミ/左右:扉面材		上下:アルミ/左右:扉面材		上下:アルミ/左右:扉面材		
対応取手		〔A〕〔B〕		〔A〕〔B〕		〔A〕〔B〕		
エンドパネル	扉面材	特殊樹脂両面化粧パーティクルボード		特殊樹脂両面化粧パーティクルボード(EBコート)		特殊樹脂両面化粧パーティクルボード		
	木口材	ABSシート(扉と同系色)		ABS樹脂(扉と同系色)	DAPシート(扉と同系色)	ABSシート(木目柄)	オレフィンシート(木目柄)	
	木目柄方向	———		—		縦方向		
サイドパネル	扉面材	特殊樹脂両面化粧パーティクルボード		特殊樹脂両面化粧パーティクルボード(EBコート)		特殊樹脂両面化粧パーティクルボード		
	木口材	ABS樹脂(扉と同系色)		ABS樹脂(扉と同系色)		ABS樹脂(木目柄)		
	木目柄方向	———		—		縦方向		
クリーン扉		○		○		———		

■取手仕様表

	ハンドル取手〔A〕	ハンドル取手〔B〕	スリム取手〔J〕	スリム取手〔M〕	スリム取手〔R〕
本体	アルミ シルバー塗装	アルミ ブラック塗装	本体:アルミ シルバーアルマイト/キャップ:ABS	本体:アルミ ブラックアルマイト/キャップ:ABS	本体:アルミ シャインニッケルアルマイト/キャップ:ABS
寸法	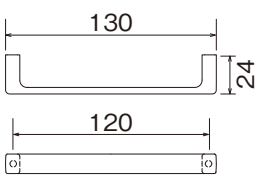		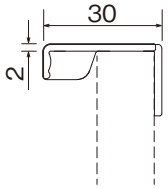		

仕様表

■キャビネット仕様表

ワークトップ

項　目			ステンレストップ		人造大理石トップ			
			スムースドットエンボス	シルクエンボス	ベーシックホワイト	シルフィーグレー	シルフィーベージュ	シュガーホワイト
材質・仕様			SUS304エンボス仕上げ		人造大理石	人造大理石 アンダーモール本体:アルミ		
間口	I型		450～3000mm					
	L型	シンク側	1650～2700mm					
		加熱機器側	1500～2700mm					
奥行（I型、L型）			650/600mm		650mm			
サイド処理			サイドキャップ		DAPシート			
			SUS304エンボス仕上げ		ホワイト	グレー	ベージュ	ホワイト
シンク			ステンレスシンク系: SUS304 ／キレイシンク系:人造大理石					
防滴処理			架橋発泡ポリエチレン					
L型ジョイント			45°斜めつなぎ					
加熱機器			ドロップインタイプ					
防熱カバー			——		SUS430ヘアライン仕上げ			

フロアキャビネット

部　品		仕　様
側　板		化粧パーティクルボード
背　板		化粧MDF
底　板		化粧パーティクルボード
ケコミ板		化粧MDF
スライドストッカー用ケコミ		化粧パーティクルボード
排水カバー		合成樹脂
ヒンジ		メッキ鋼材…他
ソフトモーションレール引出し	底板	化粧パーティクルボード
	側板	鋼材　塗装仕上げ
	レール	メッキ鋼材
ローラーレール引出し	底板	化粧パーティクルボード
	側板	鋼材　塗装仕上げ
	レール	メッキ鋼材…他
引出し	本体	合成樹脂
	レール	鋼材　塗装仕上げ
棚板		合成樹脂
アシストポケット	包丁差し	合成樹脂
	ラップケース	合成樹脂
アシストシェルフ	底板	鋼材　塗装仕上げ
	側板	鋼材　塗装仕上げ
	レール	メッキ鋼材
包丁差し		合成樹脂
小引出し	鏡板	合成樹脂
	本体	合成樹脂
	レール	鋼材　塗装仕上げ
スライドバスケット		鋼材　塗装仕上げ

ウォールキャビネット／冷蔵庫上部用

部　品		仕　様
側　板		化粧パーティクルボード
不燃仕様の場合		化粧ガラス質複層板
背　板	表板	化粧MDF
	芯材	パーティクルボード
天　板		化粧パーティクルボード
見上板		化粧パーティクルボード
不燃仕様の場合		塗装珪酸カルシウム板・アルミ
ヒンジ		メッキ鋼材…他
扉キャッチ		合成樹脂
棚　板		合成樹脂
蛍光灯		20W×1　手元スイッチ
蛍光灯カバー		アクリル照明カバー、 プラグコード付(100V 1.3m)
ダウンウォール		塗装鋼板、合成樹脂
昇降装置		鋼材　塗装仕上げ

カウンターキャビネット／家電収納

部　品		仕　様
側　板		化粧パーティクルボード
天　板	表板	化粧パーティクルボード
背　板	表板	化粧MDF
	芯材	パーティクルボード
底　板	表板	化粧パーティクルボード
	芯材	パーティクルボード
ヒンジ		メッキ鋼材…他
ソフトモーションレール引出し	底板	化粧パーティクルボード
	側板	鋼材　塗装仕上げ
	レール	メッキ鋼材
ローラーレール引出し	底板	化粧パーティクルボード
	側板	鋼材　塗装仕上げ
	レール	メッキ鋼材…他
棚　板		合成樹脂
扉キャッチ		合成樹脂
カウンター	表板	高圧メラミン
	芯材	パーティクルボード
	木口	高圧メラミン
家電収納	スライドカウンター部	化粧パーティクルボード
	レール	メッキ鋼材…他
コンセント		15A 100V·1,480W

■機能機器仕様表

オートダウンウォール

型　式		食器乾燥庫タイプ KEL-E090D35	収納タイプ・不燃仕様	
			T1W1Y〈Z〉090ABN	T1W1Y〈Z〉0750ABN
定格電圧		単相100V（50/60Hz共用）	単相100V（50/60Hz共用）	
消費電力	昇降	130W	211W（50Hz）/194W（60Hz）	
	乾燥	300W	——	
	照明	10W	8W	
外形寸法		W900×D372×H700mm（操作部含む 741mm）	W900×D372×H700mm（操作部含む 724mm）	W750×D372×H700mm（操作部含む 724mm）
重量		約39kg	アウター:約20 インナー:約13kg	アウター:約18 インナー:約11kg
昇降機構		ベルト巻き上げ式(昇降ストローク:400mm)	ベルト巻き上げ式(昇降ストローク:440mm)	
扉機構		フラップ開閉方式	固定	
照明装置		LED照明	LED照明	
乾燥機構		ヒーター	——	
乾燥方式		1.自動食器乾燥コース(最大120分運転) 2.食器あたためコース(20分)	——	
収納容量		約6人分（食器類46点）	——	
最大積載重量		約25kg	約25kg	

○〈　〉内は不燃仕様の場合です。

蒸気排出ユニット

型　式	KSB-A060SW
間口x高さ	565x351mm
重　量	約2.3kg
定格電圧	AC100V　50/60Hz
消費電力	6.5W/6.0W
運転モード	自動/標準モード（遅延タイマー 45分）
	自動/延長モード（遅延タイマー 2時間）
	手動（最大 3時間）
自動運転検知方式	電流検知式
	検知電流 約2Aで30秒間
安全装置	電源ヒューズ：3A（制御基板）
電源接続方式	端子台直結式

■キッチン設置時の床の耐荷重について

キッチンを設置する場合、床がキッチンの重量に耐えられる材質・構造であるかを必ず事前に確認してください。床の強度が弱いと、床・躯体が沈み、さまざまな不具合の原因となります。（表の重量は目安になります。）

壁付I型レイアウトの場合
床耐荷重：480kg/㎡

間口	重量
300cm	830kg
270cm	750kg
255cm	710kg
240cm	670kg
210cm	580kg

大型収納など
床耐荷重：1,200kg/㎡

間口	重量
300cm	1,580kg
270cm	1,420kg
240cm	1,260kg
210cm	1,110kg
180cm	950kg

ガスコンロ省エネ基準達成率

	コンロ部						グリル部		
	省エネ基準達成率（%）	エネルギー消費効率（%）	強火力バーナー（%）	標準バーナー（%）	小バーナー（%）	区分名	省エネ基準達成率（%）	エネルギー消費効率（Wh）	区分名
R3G735A1W(W·G·P·Y·V·C)V	100	55.6	55.8	—	54.5	F	100	214	L
R3G734A1W(W·G·P·Y·V·C)V	100	55.6	55.8	—	54.5	F	100	214	L
R3735(635)B1W(2T·1K)	100	55.6	55.8	—	54.5	F	105	214	L
R3735(635)C1W(2V·1K)	100	55.6	55.8	—	54.5	F	100	214	L
R3634D1W(2V·1K)T	100	55.6	55.8	—	54.5	F	100	214	L
R1633C0W1VT	100	55.6	55.8	—	54.5	F	100	192	J
R3634D0WWVT	100	55.6	55.8	—	54.5	F	100	214	L
P3634B0WHV	100	55.6	56.0	—	53.5	F	106	210	L
P1633A0WH(V·K)T	100	55.6	56.0	56.0	53.5	F	100	192	J
R1423A0L1(V·K)	102	54.5	54.5	54.5	—	E	100	192	J
R1423A0LH(V·K)	102	54.5	54.5	54.5	—	E	100	192	J
R1420B0LHN	108	52.8	53.0	—	52.0	B	—	—	—

○省エネ基準達成率の数値はガス種13Aの場合で表示しています。

省エネ性マークについて

「省エネ基準達成率」は、省エネルギー法に定められた基準目標値に対する達成率を示しています。%の数値が大きいほど省エネ性が優れています。エネルギー消費効率は省エネルギー法に定められた、JIS規格条件でコンロ・グリルを使用したときの効率を表したものです。

省エネ基準達成率 100%以上

省エネ基準達成目標年度
〈コンロ部〉2006年
〈グリル部〉2008年

本商品の設置について

本商品の設置には専門的な知識、技能、工具が必要になります。 必ず専門業者様へ設置をご依頼下さい。詳しくは販売店、建築業者様へご相談下さい。

納期について

納期につきましては、お問い合わせください。
降雪、地震、暴風、豪雨などの天災事変により商品の納入、工事の完成が遅れたとしても免責とさせていただきます。ただし、免責事項にあたるかについては、その該当事項の発生内容により判断されます。

エコ訴求マーク

F☆☆☆☆

F☆☆☆☆エフフォースターマーク

建築基準法（シックハウス対策）が定めたホルムアルデヒド放散速度に関する基準の最高等級区分を満たす商品です。

4VOC基準適合(木質建材)

4VOC基準適合（木質建材）マーク

「建材からのVOC放散速度基準化研究会」が定めた、4VOC（トルエン・キシレン・エチルベンゼン・スチレン）の放散速度基準への適合を制度化した住宅部品VOC表示ガイドラインを満たす商品です。

扉取手一覧表

ハンドル取手 A B

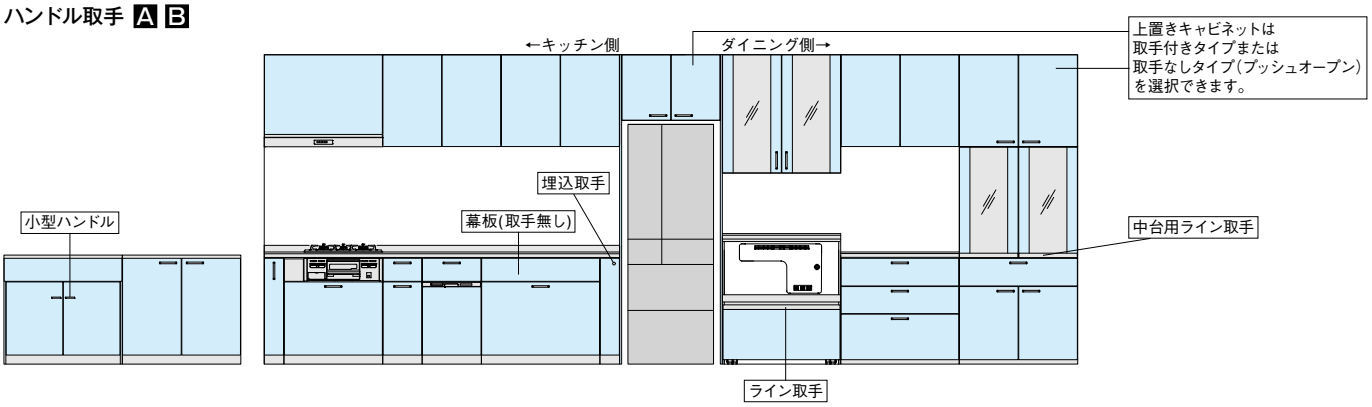

○ニースペース付きキャビネットには小型ハンドル取手が付きます。
○間口15cmフロアキャビネット(開き扉)には埋込取手が付きます。
○間口15cmフロアキャビネット(スライドバスケット)、コーナー用開き扉キャビネットには縦方向のハンドル取手が付きます。
○奥行37.5cmのウォールキャビネットには取手が付きません。
○奥行45cm高さ70cm/50cmのウォールキャビネットには取手が付きません。
○奥行45cm高さ90cmのウォールキャビネット(シースルー扉)には縦方向のハンドル取手が付きます。
○ダストワゴン化粧パネルにはライン取手が付きます。
○システム収納中台(シースルー扉)には中台用ライン取手が付きます。
○キャビネットのレイアウトは実際と異なる場合がございます。

スリム取手 J M R

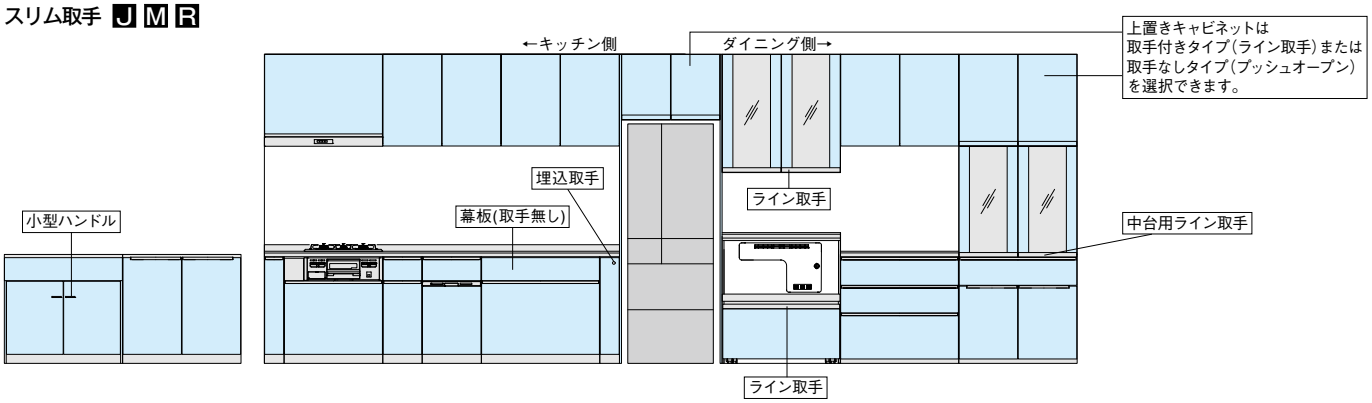

○ニースペース付きキャビネットには小型ハンドル取手が付きます。
○間口15cmフロアキャビネット(開き扉)には埋込取手が付きます。
○開き扉タイプのキャビネットに付くスリム取手は、干渉防止のためヒンジの吊元側が短くなっています。
○奥行37.5cmのウォールキャビネットには取手が付きません。
○奥行45cm高さ70cm/50cmのウォールキャビネットには取手が付きません。
○奥行45cm高さ90cmのウォールキャビネット(シースルー扉)にはライン取手が付きます。
○ダストワゴン化粧パネルにはライン取手が付きます。
○システム収納中台(シースルー扉)には中台用ライン取手が付きます。
○キャビネットのレイアウトは実際と異なる場合がございます。

ハンドル取手 A B

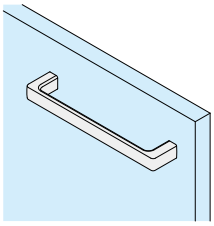

スリム取手 J M R

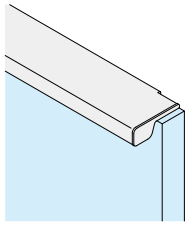

小型ハンドル取手

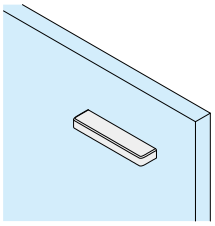

ライン取手

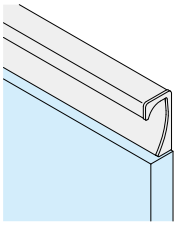

中台用ライン取手

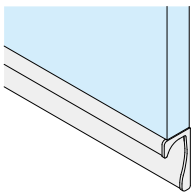

埋込取手

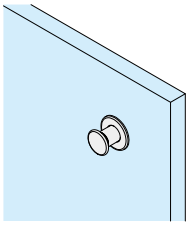

○取手寸法は、346ページをご覧ください。

商品に関するお願いとご注意

この商品は従来品より安全性やお手入れ性を向上しておりますが、決して完全なものではありません。
ここでは、1商品の購入前から、2取付・設置、3安全上のご注意、4使用時やお手入れに関して基本的なお願いとご注意が記載されています。
商品に付属の取扱説明書や取付・設置説明書の内容と併せてご確認のうえ、正しく安全にお取り扱いください。

1 ご購入前にご確認ください

ワークトップ・カウンター・シンクについて

［ステンレスワークトップ・スムースドットエンボスについて］

●表面に大小のドットを施しております。キズが付きにくくしたり、キズが目立ちにくくしていますが、キズが付かないということではありません。

［人造大理石シンクについて］

●L型コーナー部は接合しているため、照明の種類や光の当たりかた、見る角度などで見えかたが異なる場合がありますが、異常ではありません。

［デュアルコート付シンクについて］

●表面にコーティング処理をしてキズや汚れが付きにくくしていますが、キズが付かない、汚れないということではありません。
●人造大理石トップとのつなぎ目部分にはピタットジョイントでお手入れしやすい処理をしていますが、汚れないということではありません。
●コーティングは永久的ではありません。劣化やはがれに対して再加工サービス（有料）を用意しています。内容や金額などについての詳細はお買い上げの販売店、またはLIXIL修理受付センターまでお問い合わせください。

［バリアコートNEOについて］

●バリアコートNEOとは、キレイシンクの表面に撥油・撥水化処理をしたもので、付着した汚れを除去しやすくしています。効果は永久的ではなく、使用方法や使用期間によって徐々に低下していきますが、使用上の支障はありません。
※1日3回の清掃を想定した場合、約10年は効果が持続します。（目安）
●キズが付きにくくするための特殊添加剤により、コート面にわずかなザラツキ感がありますが、使用上の支障はありません。
●ワークトップとシンクの接合部周辺はコートレスです。
●末永くご愛用いただくために、専用お手入れキットや再加工サービス（有料）を用意しています。内容や金額などについての詳細はお買い上げの販売店、またはLIXIL修理受付センターまでお問い合わせください。
●キレイシンク以外のシンクに、バリアコート加工を施すことはできません。

水栓金具について

［水栓金具全般について］

●システムキッチン専用の水栓のため、指定シンク以外への設置はできません。
●水栓に使用できる水質は、水道水と飲用可能な井戸水（水道法に定められた飲料水の基準に適合する水をいう）です。ただし、使用できる水質でも緑青の発生や水アカの付着などにより、機能障害・止水不良・温度調節不良などが発生して寿命が短くなる場合があります。
●一般の家庭用として以外の用途で使用しないでください。
●機能障害や腐食する原因になりますので、温泉水は使用しないでください。
●寒冷地の場合は寒冷地用を使用してください。寒冷地でなくとも、冬場に氷点下になるおそれがある地域の場合は寒冷地用の使用をおすすめします。

［止水栓について］

●一般地用と寒冷地用の区別はなく、同じ仕様です。

［浄水器について］

●浄水機能付水栓を、別荘など使用頻度が低くなる場所には設置しないでください。少なくとも2、3日に一度は通水できる場所に設置してください。定期的に通水しないと菌が増殖する恐れがあります。また2週間以上通水しないと、カートリッジを交換する必要があります。

［オールインワン浄水栓分岐口付について］

分岐止水栓ストレート管タイプを接続する場合

●分岐止水栓をシンクの外側へ向けて接続してください。

分岐止水栓U字管タイプを接続する場合

●ひろびろWサポートシンク・Wサポートシンク・スキットシンク以外のシンクに設置する場合は、分岐止水栓をシンクの外側へ向けて接続してください。
●ひろびろラクリーンシンクの場合は、まな板スタンドなしのワイヤーポケットに変更すると、分岐止水栓をシンクの内側にも接続できます。

［ハンズフリー水栓（ブラック色）について］

●水栓表面を保護するために施しているシリコンオイルコーティングが揮発することにより、色味が変化する場合があります。また、同じ水栓でも部位によって色味の変化に違いが生じる場合があります。

［還元水素水生成器について］

●還元水素水生成器は、管理医療機器販売の届け出をされている業者様からお買い求めください。また、届け出と詳細の内容については所轄都道府県庁へお問い合わせください。
●寒冷地仕様ではありませんので、凍結の恐れがある場所には設置できません。

レンジフードについて

●加熱機器のトッププレートが間口75cmの場合は、間口90cmのレンジフードが必要です。
●ペニンシュラ設置で窓からの風やエアコンなどによる横風の影響を受ける場合は、煙や湯気を吸い込みにくくなるため、全面ガラスの設置をおすすめします。
●ベントキャップの形状により、排気能力が確保できない場合がございますので、ベントキャップの選定にはご注意ください。推奨品を用意していますので、当社までお問い合わせください。
●IHヒーターが設置されている場合は上昇気流がほとんどないため、ガスコンロにくらべて窓からの風やエアコンなどによる横風の影響を受けやすく、煙や湯気を吸いこみにくくなります。

食器洗い乾燥機について

●隣接するキャビネットの扉面と奥行き方向にズレが生じる場合があります。
●扉の種類によっては上面から操作部が見える場合があります。
●パネル材仕様の場合、扉の厚みによっては隣接するユニットと扉前面が揃わない場合があります。

［設置場所について］

●室温0℃以下の凍結の恐れがある場所には設置しないでください。
●マンションなどのリフォームで、食器洗い乾燥機を設置される際、配管位置・配管方法に制約があることが考えられますので、事前に確認してください。

扉デザイン・カラーについて

●木目調の扉の場合は、木目の味わいを表現しているため、同じ扉色でも扉によって色合いや柄が異なる場合があります。また、取り付けられた隣り合う扉の木目柄は、そろう場合とそろわない場合があります。木目調の特性をご理解のうえ、ご検討ください。詳細は77ページをご覧ください。
●木目柄の方向は、エンドパネルやサイドパネル、天井フィラーなどの部位によって扉と異なる場合があります。詳細は77ページをご覧ください。

［家電収納（下部収納内部蒸気排出ユニット付）について］

■安全上のご注意

●炊飯器/電気ポット/コーヒーメーカーのみを収納できます。
●スライド棚を引き出した際に、器具によっては、炊飯器やジャーポットの蓋がカウンター、キャビネットに当たることがありますので十分ご注意ください。

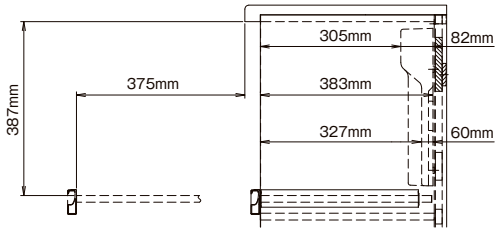

●コンセントは炊飯器用コンセントが1480Wまで、2口コンセントは2口合計1480Wまでとなります。
●蒸気をスムーズに排出するため、ご使用される家電製品は送風口の正面に置き、蒸気排出ユニットの運転スイッチをONにして使用してください。

トールキャビネットについて

［スライディングドアストッカーについて］

●扉面シースルー部分は樹脂製です。ガラス製とは質感が異なります。

ウォールユニットについて

［扉キャッチ機構について］

●設置状態や収納物、振動状態などによって、性能を十分に発揮しない場合があります。
ロックが解除されない場合はお買い上げの販売店、またはLIXIL修理受付センターまでご連絡ください。(有償)

リフォームキットについて

［既設配管対応キットについて］

●既存の排水管と排水トラップを接続する配管部材(エルボ、排水管)はこのキットに含まれていません。既存の配管に対応可能な配管部品を別途手配してください。

［ディスポーザ対応キットについて］

●他社品のディスポーザを設置する場合は、メーカーの仕様や現場によって状況が異なる場合がございます。切欠きサイズをご確認の上、他社品のディスポーザが設置できるかどうかは、必ず現場担当者様に確認してください。

2 設置する際のお願いとご注意

部材搬入について

●商品の部材は梱包されて現場に届きます。梱包寸法を目安にして設置場所まで搬入できることをご確認ください。

部材梱包寸法の目安

部材名称	梱包寸法の目安
奥行97cm センターキッチン用ワークトップ・間口259.8cm	間口286cm×奥行113cm×高さ38cm
奥行65cm 壁付I型トップ・間口255cm	間口267cm×奥行79cm×高さ38cm
シンクキャビネット・間口105cm	間口107cm×奥行68cm×高さ90cm
L型コーナー用キャビネット・間口90cm	間口92cm×奥行92cm×高さ90cm

●エレベーターを利用して搬入することが考えられる場合は、エレベーター内に部材が納まることをご確認ください。

部材梱包寸法

全長が長い部材	ワークトップ	設置するワークトップの奥行、間口寸法を参照してください。
	キッチンクローゼット用、カップボード用エンドパネル	最大長さ:240cm または 270cm

●部材の重量に注意してください。特に一番重い部材は人造大理石ワークトップです。2人以上で作業してください。

部材重量の目安

部材名称	目安重量
奥行97cm センターキッチン用ワークトップ・間口274.8cm	人造大理石トップ:約115kg
奥行65cm 壁付 I 型トップ・間口300cm	人造大理石トップ:約77kg

水栓金具について

［水栓金具全般について］

●水栓金具を選定する際は、給湯・給水圧を確認してください。特に電気温水器などで水圧が不足する場合は、加圧ポンプが必要です。また、レバー湯側を全開しても十分なシャワー流量が得られない場合は、給湯器の設定温度を上げて水と混合させてください。混合水栓の給湯・給水圧力は0.05MPa以上必要です。

●給湯機器の温度を85℃以下に設定してください。

■安全上のご注意

●給水圧力が0.75MPaを超える場合は、市販の減圧弁で減圧してください。
正常な調整ができないために、ヤケドする原因になります。

●給水圧力は、給湯圧力と同等か高くなるように調整してください。
正常な調整ができないために、ヤケドする原因になります。

［浄水器について］

●使用圧力は0.07～0.75MPaです。0.35MPaを超える場合はそれぞれの浄水器に合った水圧に減圧してください。

●浄水通水温度は35℃以下でご使用ください。浄水栓としての性能を維持できなくなる恐れがあります。

［エコハンドルの水栓金具について］

●水栓の正面を使用者に正対するように取り付けてください。

［ハンズフリー水栓について］

●シンク形状により水栓設置回転角度が異なりますので、施工説明書に記載の設置角度で取り付けてください。

ガスコンロについて

●機種や扉の厚みによっては隣接するユニットとグリル扉前面が揃わない場合があります。

■安全上のご注意

●水や湿気、湯気、ほこり、油煙などの多い場所に設置しないでください。
それらの場所に設置すると、火災や感電、故障の原因になります。

IHヒーターについて

●機種や扉の厚みによっては隣接するユニットとグリル扉前面が揃わない場合があります。

■安全上のご注意

●水や湿気、湯気、ほこり、油煙などの多い場所に設置しないでください。
それらの場所に設置すると、火災や感電、故障の原因になります。

レンジフードについて

［レンジフードについて］

●既存の開穴位置や躯体条件によっては、開け直しが必要になる場合があります。

■安全上のご注意

以下の内容を守らないと、ケガや火災の原因になります。

●排気(ダクト)工事は、建築基準法(同施行令)や消防法などの関連法規に従い、必ず有資格者が工事を行ってください。本体取付・設置の作業範囲(工事区分)を確認してください。

●レンジフード周辺のレイアウトについては、法令や各地域の条例に従ってください。

●レンジフード本体と排気ダクトを取り付ける際は、可燃物との離隔距離を10cm以上とるか、不燃材料を使用して可燃物を覆ってください。(図1・2参照)
また、建築側の壁へ直付けする場合も、下地に不燃材を取り付ける必要があります。詳細は、所轄の消防署へ確認してください。

●レンジフード本体は、加熱機器の真上にくるように設置してください。その際、レンジフード下端と加熱機器との間隔が80cm以上確保できるように設置してください。(図1参照)

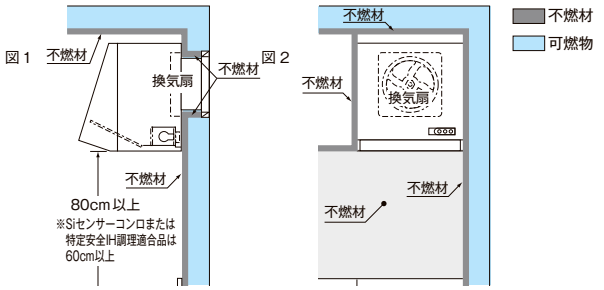

○シロッコファンの場合も同様です。

●ガスコンロのトッププレートを覆うようにレンジフードを設置してください。

●IHヒーターの発熱体を覆うようにレンジフードを設置してください。

●レンジフードは100V電源に接続してください。

［CLSシリーズについて］

●「よごれんフード」の風量おまかせ運転を正しく機能させるために、加熱機器との上方離隔距離を80cm以上にしてください。

●風量おまかせ運転を正しく機能させるために、お使いのコンロ種類(ガスコン

口、IHヒーター)、コンロとレンジフードの離隔距離をレンジフード本体で設定する必要があります。

食器洗い乾燥機について

[給湯設備からの配管について]

●運転時間の短縮を図るため、給湯接続をおすすめします。

●給湯機との接続は必ず10号相当以上の先止め式給湯器とし、70℃以下の温度に調節可能な給湯器に接続してください。

●瞬間湯沸器などの元止め式湯沸器からの給湯は、絶対に避けてください。

[水道水圧について]

●水道水圧は0.03～1MPa(0.3～10kgf/cm^2)の範囲でご使用ください。水圧が低いと運転時間が長くかかります。逆に高すぎる場合は、止水栓を絞って調節してください。

[深型タイプについて]

●深型タイプを端部設置する場合、端部設置金具(DDWEF65S)とエンドパネル(または壁面)が必要です。

トールキャビネットについて

●スライディングドアストッカーは水平・垂直に設置してください。キャビネットにねじれがあると扉のチリが合わなかったりスムースに動作しない場合があります。

リフォームキットについて

[取替え交換キット・ふさぎ板・角ダクトについて]

●既存の開穴位置や躯体条件によっては、開け直しが必要となる場合があります。

■安全上のご注意

●消防法など法規に従って取り付けてください。
従わないと、火災の原因になります。

3 ⚠安全上のご注意

以下の内容を守らないと、思わぬ事故や感電や火災、ケガや体調不良、身の回りのものが破損・故障する原因になります。

ワークトップ・カウンター・シンクについて

●食品を取り扱うときは、ワークトップやシンクに直接置かないでください。衛生的な調理や製品のキズや劣化防止のため、まな板やトレー、ボウルなどの調理用具に置いたり入れたりしてください。

[センターキッチン用ガラスパネル(全面タイプ)について]

●使用しているガラスは材料特性上「ガラスの中に存在する不純物に起因するキズ」により、ごくまれに不意の自然破損を起こす場合があります。万一破損しても破片が細かい粒状になる安全性が高いガラスですが、破損時に破片が脱落することがあります。ガラスが破損した場合、絶対に素手では触らないでください。

水栓金具について

[水栓金具全般について]

●誤動作などによるやけど防止のため、60℃以下の給湯をおすすめします。

[還元水素水生成器について]

●次の方はご購入前に医師あるいは薬剤師にご相談ください。
- 持病のある方、身体の弱っている方
- 肝臓、腎臓に障害のある方
- 医師または歯科医師の治療を受けている方

●還元水素水「弱」から飲み始めるようにし、以下のことにご注意ください。
- 医薬品を還元水素水で服用しないでください。
- 無酸症の方は還元水素水を飲用しないでください。
- 飲用してから身体に異常を感じたとき、または飲用し続けても症状に改善がみられない場合には、医師あるいは薬剤師にご相談ください。

●初めてご使用になる場合は、還元水素水弱よりコップ1～2杯の少量ずつで、2週間程度還元水素水に慣れるようにしてください。その後、順次pH値を調節してご使用ください。

●アレルギー体質の方で、発疹などの症状が出た場合は飲用を中止し、医師にご相談ください。

●次の方は弱酸性水(アストリンゼント)を使用する前に医師、または薬剤師に相談してください。
- 肌の弱い方
- アレルギー体質の方

ガスコンロについて

●ワークトップとガスコンロ前パネルとのすき間は、燃焼中の給気用空間ですので、ふさがないでください。

●電力消費量が1kW以上の機器は、定格15A以上の電源コンセントに直接接続してください。

[使用できる鍋]

●フライパン/すきやき鍋/ステンレス鍋/ホーロー鍋/鉄板/天ぷら鍋/土鍋/アルミ鍋/耐熱ガラス鍋

●温度センサーをご使用時には、鍋底が密着していない鍋、土鍋、圧力鍋、耐熱ガラス容器などは使用しないでください。

●コンロを覆うような鉄板や大きすぎる鍋(34cm以上)、焼網、たこ焼き器、アルミ箔製汁受などを使用しないでください。異常燃焼して一酸化炭素中毒の原因になったり、温度センサーが正しく動作せず、発火や消火の原因になります。

[グリルについて]

●干物や脂分を多く含んだ魚などは、焼きすぎると魚に火がつくことがありますので、弱火で加減しながら焼いてください。

●両面焼きグリルは上下両面から一気に過熱するため、片面焼きに比べて煙が多く出たり、グリル網に魚がくっつくことがありますのでご注意ください。

●グリル皿やグリルバーナーカバーなどは、使用するたびにお手入れしてください。放置するとたまった脂が燃え、火災ややけどの原因になります。

IHヒーターについて

●心臓ペースメーカーをご使用中の方は、専門医師とご相談の上、ご使用ください。

●揚げ物の調理中はヒーターから離れないでください。また、油の量が取扱説明書に記載されている量未満ですと油温が上がりすぎ、発火する恐れがありますので調理しないでください。

●ワークトップとIHヒーター前パネルとのすき間は、燃焼中の給気用空間ですので、ふさがないでください。

●調理中、鍋とトッププレートの間に紙やふきんなどを敷いたり置いたりしないでください。焦げや発火の恐れがあります。

●市販の汚れ防止カバー(鍋の下に敷いてトッププレートの汚れを防ぐものなど)を使用しないでください。温度調整機能が正しく働かず、発火の原因になります。

加熱機器の離隔距離について

●火災予防条例により、加熱機器の上方および側方・後方の壁が不燃材で有効に仕上げられていない場合は、離隔距離を確保することが定められています。離隔距離は熱源や機種によって異なるため、各機器の取付・設置説明書をご確認ください。

[上方離隔距離について]

●加熱機器トップ面から下表の離隔距離が必要です。

●レンジフードは、グリス除去装置が基準位置です。

	レンジフードや不燃材料	天井などの不燃材料以外の材料
Siセンサー付ガスコンロの場合	600mm以上	800mm以上
特定安全IH調理適合品の場合	600mm以上	1000mm以上
IHヒーターの場合	800mm以上	1000mm以上

[側方・後方離隔距離について]

ガスコンロの場合

●側方と後方の離隔距離は本体から150mm以上が基本ですが、ガス機器 防火性能評定に適合していれば側方75mm、後方50mmなどの場合もあります。各機器の取付・設置説明書に記載されている設置条件をご確認ください。

IHヒーターの場合

●側方や後方の離隔距離は発熱体の外周から、メーカーなどが指定する距離以上が必要です。各機器の取付・設置説明書に記載されている設置条件をご確

認ください。
●電気を熱源とする火気使用設備・器具は、定格消費電力や発熱体の種類(IHやラジエントヒーターなど)によって必要な離隔距離が定められています。その中でも「組込型電気機器(システムキッチン用のビルトイン機器はこれに属する)」はメーカーなどが指定する距離を保つことが優先されています。各機器の取付・設置説明書に記載されている設置条件をご確認ください。

食器洗い乾燥機について

●定格125V/15Aの電源コンセントに、機器単独でご使用ください。
●開いたスライド部に乗ったり、強い力をかけたりしないでください。
●機種により運転中に高温(80℃)の蒸気が排出されます。小さなお子さまには十分ご注意ください。排気温度の低い(約35℃)タイプもあります。

フロアキャビネットについて

[アシストポケット収納について]
●コンロ下キャビネットにフライパンを収納する場合、大きさやデザインによっては重ねておくと取手が横框にぶつかることがあります。
●「シェルフ」は収納物の重量が規定重量(5kg)を超えたり、偏って収納されるとき引出しの開閉に連動しないことがあります(故障ではありません)。収納物は規定重量を守り、均等に入れてください。
●ガスコンロを選択した場合、コンロ下の「シェルフ」には、ガス栓を保護するために樹脂製のフェンスが付きます。フェンスの中にものを入れたり、フェンスを外して使用することは大変危険ですので、お止めください。

[キッチンコンセントについて]
●コンセントを使用するときは、接続する電気機器の消費電力合計が1500Wを超えないようにしてください。
●電気機器の使用後は、必ず電源プラグをコンセントから抜き、電源コードをコードフックから外してください。
●コンセントに電源プラグを差した状態で電源コードを引っ張るなど、コンセントに無理な力がかからないようにしてください。
●コードフックに電源コードを曲げた状態で長期間放置しないでください。
●次の電源プラグはご使用できません。
・携帯電話の充電器など
・ACアダプター付電源プラグ
・可動部のある電源プラグ
・アース付電源プラグ
・水の侵入の恐れがある電源プラグ など

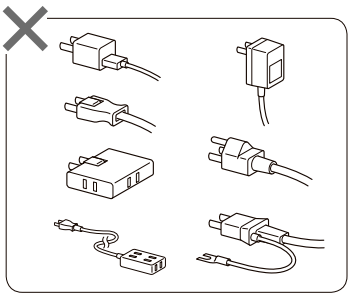

ダストワゴンについて

●最大積載荷重は10kgです。10kgを超えてものをのせないでください。

家電収納について

[家電収納:下部収納内部蒸気排出ユニット付について]
●下記の器具を使用しないでください。
・ガス器具(ガス炊飯器、カセットコンロなど)
・電気コンロ、電熱器などの熱源が露出した器具
・IH調理器
・オーブントースター
・トースター
・電子レンジ・キッチンフライヤーなど
●ホットプレートや魚焼き器などの油煙が出る器具、グリルパンなど調理中に湯気が多量に発生する器具は使用できません。
●各コンセントは1480Wまで使用できます。

4 使用時のお願いとご注意

ワークトップ・カウンターについて

[ステンレスワークトップについて]
●ステンレスはサビにくい金属ですが、醤油などの塩分の高いものや、塩素系洗浄剤が付着したまま放置するとサビが発生することがあります。付着した場合は放置せず、十分に水拭きした後、水分を拭き取ってください。
●缶詰などの異なる金属を置いたままにすると、そのサビによってステンレスにサビが移ること(もらいサビ)があります。もらいサビが発生した場合は、クリームクレンザーで磨いてください。強く磨くと光沢が変化することがありますのでご注意ください。
●水滴は乾燥すると水アカとなりますので、放置しないで水分を拭き取ってください。
●熱い鍋やオーブン皿などを直接置かないでください。変色や変形する原因になります。
●ワークトップ上に硬い物(食器や調理器具など)を置いたり、砂や泥などが付くと、スリキズなどが発生して目立つ場合があります。修繕したい場合(有償)はお買い上げの販売店、またはLIXIL修理受付センターまでお問合せください。
●洗剤を使用する際は、それぞれに記載されている使用上のご注意を必ず守ってください。

[人造大理石ワークトップ・人造大理石カウンターについて]
●熱い油の入った鍋などを放置しないでください。熱い物を置く場合は必ず鍋敷きなどをご使用ください。
●硬く鋭利な金属や陶器などを置くと、表面にキズが付くことがあります。
●お手入れの際にクレンザーを使用する場合は、研磨剤が入っているため、一部だけ磨き過ぎますと光沢が変わることがありますので、状況を見ながら磨いてください。

シンクについて

[ステンレスシンクについて]
●水滴は乾燥すると水アカになりますので、放置せずに水分を拭き取ってください。水アカが落ちない場合はクリームクレンザーでシンク全体を磨いてください。一部だけ磨き過ぎますと光沢が変わることがあります。(デュアルコート付シンクは除く)
●コートなしの場合、クリームクレンザーで磨いてください。クレンザーには研磨剤が入っているため、一部だけ磨き過ぎますと光沢が変わることがありますので、状況を見ながら磨いてください。
●熱い鍋やオーブン皿などを直接置かないでください。変色・変形の可能性があります。
●ワークトップ上に硬い物(食器や調理器具など)を置いたり、砂や泥などが付くと、スリキズなどが発生して目立つ場合があります。修繕したい場合(有償)はお買い上げの販売店、またはLIXIL修理受付センターまでお問合せください。
●洗剤を使用する際は、それぞれに記載されている使用上のご注意を必ず守ってください。
●お手入れをする際は、ヌメリ取り剤を使用しないでください。
●強い酸・アルカリ性洗剤や有機溶剤を流さないでください。
●パイプ洗浄剤がシンクに付いたときは、すぐに水で洗い流してください。
●砂や泥は必ず洗い流してください。

[デュアルコート付シンクについて]
●たわしやクリームクレンザーなどを使用しないでください。コート面を傷める原因になります。
●メラミンスポンジはぬらして使い、強くこすらないでください。強く押し付けてこするとコーティングがはがれる恐れがあります。使用後はきれいに洗い流して乾拭きし、シンクマットを取り除いてください。
●空き缶などを置いたままにしてシンクにサビ色が移った場合は、スポンジにアルカリ性漂白剤を少量含ませて拭き取ってください。サビ色が落ちたら水で洗い流して乾拭きしてください。
●砂や泥は必ず洗い流してください。
●シンクマットを使用する前に、シンク表面やマット裏面をきれいに清掃してください。洗剤残りや調理汚れ、砂、泥などがシンクマット下に残ると、コーティングを傷つけることで劣化し、はがれる恐れがあります。使用されない時は、シンクマットを取り除いてシンクを清掃してください。
●還元水素水生成器の排水口からの捨て水(酸性)が流れたときは、直ちに水で十分洗い流してください。

[人造大理石シンクについて]
●熱い油の入った鍋などを放置しないでください。熱い物を置く場合は必ず鍋敷きなどをご使用ください。
●硬く鋭利な金属や陶器などを置くと、表面にキズが付くことがあります。
●人造大理石シンク(バリアコートNEOは除く)には、メラミンスポンジやナイロンたわしの市販品を付属しています。お手入れ方法は製品同梱の取扱説明書

に従ってください。
●金属製の鍋などを引きずると表面に汚れが付くことがありますが、メラミンスポンジに水を含ませてこすると簡単に落ちます。
●浅いすりキズなどは、ナイロンたわしでこすると目立たなくなります。
●砂や泥は必ず洗い流してください。
●シンクマットを使用する前に、シンク表面やマット裏面をきれいに清掃してください。洗剤残りや調理汚れ、砂、泥などがシンクマット下に残ると、コーティングを傷つけることで劣化し、はがれる恐れがあります。使用されない時は、シンクマットを取り除いてシンクを清掃してください。

［バリアコートNEOについて］
●メラミンスポンジやナイロンたわし(研磨粒子あり)、クリームクレンザーを使用しないでください。コート面を傷める原因になります。
●硬く鋭利な金属や陶器などを引きずると、表面を傷つける恐れがあります。
●強い力で乾拭きしないでください。コート面にキズが付いて汚れが落ちにくくなります。
●台所用洗剤以外の洗剤を使用した場合は、すぐに水で洗い流して水分を拭き取ってください。
●シンクマットを使用する前に、シンク表面やマット裏面をきれいに清掃してください。洗剤残りや調理汚れ、砂、泥などがシンクマット下に残ると、コーティングを傷つけることで劣化し、はがれる恐れがあります。使用されない時は、シンクマットを取り除いてシンクを清掃してください。
●砂や泥は必ず洗い流してください。
●還元水素水生成器の排水口からの捨て水(酸性)が流れたときは、直ちに水で十分洗い流してください。

［まな板スタンド付ワイヤーポケットについて］
●まな板スタンドは、まな板の水分を切ってからご使用ください。まな板を濡れたまま立てるとワークトップに水が垂れて汚れの原因になります。

［ゴミカゴ(抗菌コーティング仕様)について］
●メラミンたわしやクリームクレンザー、メラミンスポンジなどを使用しないでください。コート面を傷める原因になります。
●酸・アルカリ性洗剤や有機溶剤を流さないでください。コート面を傷める原因になります。
●末永くきれいにお使いいただくために、ゴミはこまめに捨ててください。
●還元水素水生成器の排水口からの捨て水(酸性)が流れたときは、直ちに水で十分洗い流してください。

［排水トラップについて］
●排水管のつまりや臭いなどを防止するため、定期的に排水管洗浄剤などで洗浄をしてください。

［ガスコンロについて］
●グリル使用時に排気口をふさぐと、人造大理石トップが割れる恐れがあります。

［IHヒーターについて］
●ロースター使用時に排気口をふさぐと、人造大理石トップが割れる恐れがあります。

フロアキャビネットについて

［ステンレス製キャビネットについて］
●引出しとキャビネットとの間に金属物を落とした場合は、放置せず速やかに取り除いてください。放置すると金属物にサビが発生して、キャビネットのステンレスにサビが移ること(もらいサビ)があります。もらいサビが発生した場合は、クリームクレンザーで磨いてください。強く磨くと光沢が変化することがありますのでご注意ください。
●醤油などの塩分の高いものや、塩素系洗浄剤が付着したまま放置するとサビが発生することがあります。付着した場合は放置せず、十分に水拭きした後、水分を拭き取ってください。。
●熱を発生させる機器(加熱機器など)の使用後しばらくの間、熱の影響でキャビネットまたはトップが熱くなることがあります。また、熱の影響で劣化しやすい食材などを保存しないでください。

［アシストポケット収納について］
●通常の引出しと同様に、扉の大きさ(間口)や収納重量によって、扉の開き方や閉まり方が多少異なることがあります。

［ハンディボックスについて］
●ハンディボックス収納とオートダウンウォールを併用する場合、オートダウンウォール真下のカウンターの上には物を置いて昇降させないでください。
●ハンディボックス収納とクイックポケットやクイックパレットを設置する場合、クイックポケットやクイックパレットの真下のカウンターの上に物があると干渉することがありますので、ご注意ください。

［ゴミカゴ(抗菌コーティング仕様)について］
●ヌメリを抑制するコーティング処理をしてありますが、清掃は必要です。取扱説明書を参照して正しく清掃してください。

水栓金具について

［水栓金具全般について］
●水栓金具を安全・快適に末永くご使用いただくために、定期的な点検や必要に応じて部品交換を行ってください。交換する部品についてはお買い上げの販売店、またはLIXIL修理受付センターまでご問い合わせください。
●水滴は乾燥すると水アカになりますので、放置せずに水分を拭き取ってください。
●お手入れの際は、メラミンスポンジを使用しないでください。表面塗装がはがれる恐れがあります。
●年2回以上は水まわりの水漏れがないか点検してください。フロアキャビネット内など、見えない部分は特に注意して点検してください。
●安全を確保するために、3～5年ごとに逆止弁を交換してください。
●パッキンなどが磨耗・劣化すると水漏れの原因となります。定期的に部品交換を行ってください。
●長期間使用しなかった場合や赤水(濁り)が出ているときは、混合水栓で水を十分に流してからご使用ください。

［浄水器について］
●浄水は水のみをご使用ください。
●浄水の保存期間は密閉状態にして、常温で1日以内、冷蔵庫で2日以内です。長期間の保存はしないでください。
●水が凍結しそうなときは、本体を外してください。
●浄水流量が50%になると水漏れの恐れがありますので、早めに交換してください。
●金魚や熱帯魚など、ご家庭での養魚用としてのご使用はできません。
●カートリッジは、定期的に交換してください。ろ材の交換時期の目安は、使用水量・水質・水圧により異なりますが、最長でも設定された時期には交換をおすすめします。浄水器の水が出にくくなると、カートリッジの寿命ですので交換してください。
●毎日、最初にお使いになるときは30秒以上通水してからご使用ください。
●2日以上お使いにならなかったときは、5分以上通水してからご使用ください。

除去できない成分
・水に溶け込んでいるミネラル分(カルシウム・マグネシウムなど鉱物質)。
・水に溶け込んだ塩分(海水など)、化学薬品など。
・煮沸すると黒く沈澱するマンガン硬水を軟水にすることはできません。

［エコハンドルの水栓金具について］
●レバーハンドルの操作感は一般的な水栓と異なります。特に可動範囲はお湯側(左側)に広く設定しているため、お湯を使用する場合に操作しにくい場合があります。

［ハンズフリー水栓について］
●安全のために、自動モードで高温の湯(約50℃以上)を出そうとすると、自動で一旦止水します。この場合、自動モードを解除して使用することができます。高温の湯を使用する場合は手かざしセンサーを使用してください。
●自動モードの場合、皿やコップ、調理器具など対象物の色や形によっては感知しにくいことがあります。
●シャワーホースを引き出した場合、自動センサーはOFFになります。シャワーホースを戻すと自動的に自動水栓がONになります。(シャワーホースを引き出す前から自動センサーがOFFの場合は、シャワーホースを戻してもONになりません。)
●自動センサーをOFFにできます。長時間水栓を使用しない場合や自動センサーを使用しない場合はOFFにしてください。
●自動センサーの感知範囲に対象物があると、意図せず吐水することがあります。
●エコセンサーで吐水した場合(水専用吐水)、レバーハンドル位置に関係なく水しか出ません。水専用吐水は一定流量です。

［還元水素水生成器について］
●毎日、最初にお使いになるときは30秒以上通水してからご使用ください。
●2日以上お使いにならなかったときは、5分以上通水してからご使用ください。
●還元水素水をくみ置きする場合は、清潔な容器に入れて密閉し、冷蔵庫で保存して2日以内に使ってください。
●還元水素水生成器の排水口からの捨て水(酸性)が流れたときは、直ちに水で

十分洗い流してください。

ガスコンロについて

●加熱機器とレンジフードの連動機能は、加熱機器が発信した赤外線信号を人に反射させてからレンジフードで受信し作動します。そのため、点火・消火時は加熱機器の正面に立ち操作してください。それ以外の立ち位置の場合や近過ぎたり離れ過ぎたりした場合は、連動機能が作動しないことがあります。
○詳細は加熱機器の取扱説明書をご確認ください。

IHヒーターについて

●天ぷら料理の際、専用鍋が付属している場合は、そちらをご使用ください。専用鍋以外を使用すると温度センサーが正しく機能しないため温度管理が正しくできません。

●適温調理や自動調理、揚げ物調理を行う場合、取扱説明書に記載されている推奨鍋をご使用ください。

材質	鍋の種類	IH部	オールメタル部
鉄・ステンレス	鉄・鉄鋳物・鉄ホーロー	○	○
	有磁性ステンレス (18-0)	○	○
	ステンレス一層鍋 (18-8・18-10)	※1 △	※2 ○
多層鍋	●間に鉄を挟んでいるもの ●底が18-0ステンレスのもの	※1 ○△	○

材質	鍋の種類	IH部	オールメタル部
多層鍋	●間にアルミを挟んでいるもの	×	○
※5 鍋・アルミ	圧力鍋	×	○
	両手鍋	×	※3 ○
	フライパン・玉子焼き	×	※4 ○
	やかん	×	※1 ○
	片手鍋・雪平・親子鍋	×	※4 ○
その他	耐熱ガラス・陶磁器	×	×

鍋の形状／状態
●鍋底の直径：12～26cm ○26cm以上のものは周囲に熱が伝わりにくくなり、うまく調理できないことがあります。 ●鍋底の形状：平らでトッププレートに密着するもの。 ○そり・脚付きのものや、底の丸いものは加熱できません。 ○鍋底の厚さが薄すぎるものは鍋底がそることがあります。 ●多層鍋で鍋底がはがれているもの ○鍋底がはがれた状態で使用しますと鍋底の温度が異常に高くなる場合がございます。

鍋の形状／状態
●鍋の大きさ：鍋は底径が 15～26cm、フライパンは口径 24cm 以上。 ●鍋底の形状：平らでトッププレートに密着するもの。 ○そり・脚付きのものや、底の丸いものは加熱できません。 ●多層鍋で鍋底がはがれているもの ○鍋底がはがれた状態で使用しますと鍋底の温度が異常に高くなる場合がございます。

※1.火力が弱くなったり使えないものがあります。
※2.鍋底の厚さが2㎜以上のものは火力が弱くなります。
※3.汁物・煮物でご使用ください。鍋底が変形しやすいので炒め物・空焼きでは使用しないでください。
※4.調理物と合わせて取扱説明書に記載されている重さ以上でご使用ください。軽いと鍋が動くことがあります。
※5.鍋の状態によって、アルミ鍋や銅鍋は予熱に時間がかかる場合があります。

●鍋の種類・形状の詳細は機器により異なるため、各機器の取扱説明書をご確認ください。一般財団法人「製品安全協会」の[SGIH] [SG CH-IH]マークのある鍋のご使用をおすすめします。

●「IHヒーターで使える」と表示のある鍋でも、材質や底の形状などによって火力が弱かったり、火力が入らない場合がございます。新しく鍋を購入する時は、一般財団法人「製品安全協会」の[SGIH] [SG CH-IH]マークのある鍋のご使用をおすすめします。

[ラジエントヒーターについて]

●金属製で底が平らな厚手の鍋が適しています。鍋底が凸凹の鍋はヒーターとの接触が少ないため、効率が悪くなります。

●ホーロー鍋は耐熱タイプをご使用ください。耐熱タイプ以外では底がハゲ落ちてプレートを汚すことがあります。

レンジフードについて

[レンジフードについて]

●レンジフードをご使用の際は、窓や給気口を開けて給気を十分に確保してください。

●エアコンや人の動きなどによる風(室内空気の対流)の影響を受けると、煙や湯気を吸い込みにくくなります。

●室温が低い場合や大量の油煙が一気に発生した場合などに、油や水が滴下することがあります。

●加熱機器とレンジフードの連動機能は、加熱機器が発信した赤外線信号を人に反射させてからレンジフードで受信し作動します。そのため、点火・消火時は加熱機器の正面に立ち操作してください。それ以外の立ち位置の場合や近過ぎたり離れ過ぎたりした場合は、連動機能が作動しないことがあります。
○詳細は加熱機器の取扱説明書をご確認ください。

●使用条件によって運転音が異なります。

[同時給排レンジフードについて]

同時給排レンジフードは、フード内に排気ダクトと給気ダクトがあります。排気ダクトからの排気風量をすべて給気ダクトからの給気で補うことはできないため、給気ダクト以外のお部屋の相当すきま面積140cm^{2}以上を想定しております。給気が不足しますと、不完全燃焼や吸い込み不良、異音やすきま風音、扉の開閉に支障などが発生する場合があるため、違和感を感じる場合は窓や給気口を開けてご使用ください。

[CLSシリーズについて]

●「よごれんフード」の風量おまかせ運転機能で運転している場合、ご使用の調理機器や調理器具の種類、センサー部の汚れ具合などの条件により、風量の切り替わるタイミングが異なる場合があります。油煙や臭いがひどいときなどは、必要に応じて最適な風量レベルに手動で切り替えてご使用ください。

●風量おまかせ運転を正しく機能させるために、お使いのコンロ種類(ガスコンロ、IHヒーター)、コンロとレンジフードの離隔距離が正しく設定されているかレンジフード本体で確認する必要があります。

●「よごれんフード」は汚れが全く生じない、または清掃が全く不要なレンジフードではありません。

●レンジフードの取扱説明書をご覧になって正しく清掃してください。

[SKRシリーズについて]

●SKRシリーズは運転音が全く生じないレンジフードではありません。

●設置環境によっては静かさを感じにくいことがあります。

食器洗い乾燥機について

[食器洗い乾燥機について]

●熱の影響を受けやすい物を入れないでください。専用キャビネットの引出しは排熱により高温となりますので、収納物が変質する恐れがあります。

●洗剤で洗浄する場合は、専用洗剤以外を使用しないでください。故障の原因になります。

●食器洗い乾燥機では食器乾燥機ほどきれいに乾燥されない場合があります。

●次の食器は食器洗い乾燥機での洗浄に適しませんので入れないでください。
- カットグラスやクリスタルガラスなどの高級ガラス食器
- 金メッキ製・銀製食器
- アルミ製の鍋や食器
- 高級漆器
- さかずきなどの軽くて小さい食器
- 耐熱温度の低いプラスチック容器や食器など(対応耐熱温度は機種により異なります)
- 鉄製の包丁やフライパン、ひびの入った食器など。

●糸底が深い食器は乾燥終了後、糸底部に若干水が残ることがあります。

●焦げ付きやこびり付きなどの汚れは落ちません。いったん手洗いで落としてからセットしてください。

●食器洗い乾燥機の運転中は排気口から高温の蒸気が排出する場合があり、やけどの恐れがあるため、運転中は排気口付近には近づかないでください。

●「乾燥のみ」コースだけで長期間使用する場合、機器内の残水からにおいがすることがあります。月に1～2回は「予洗のみ」などのコースで運転してください。

●キッチンの配水管(配管)洗浄を行う場合には、取扱説明書に記載されている方法で正しく行ってください。

●専用キャビネットの引出しと食器洗い乾燥機の引出しを同時に開閉すると、鏡板どうしがこすれてキズが付く恐れがあります。

●開排気口から蒸気が排出されます。排気方向に物などがある場合、結露して物が傷む恐れがあります。

[RKW-404GPM2SVJGについて]

●重曹には純度が高い順に薬用・食用・工業用があります。重曹洗浄モードでご使用される重曹には、食品添加物と記された食用、または薬用のものをご使用ください。

●給湯配管接続の場合、重曹を使用するときには、水に含まれているミネラル分の生成を抑えるため、給湯器の電源を切ってご使用いただくことをおすすめします。

ダストワゴンについて

●ワゴンはキャスター付きです。耐摩耗性・耐キャスター性に優れた床材にてご

使用ください。

●ご使用の環境によっては床材にキズが付く場合があります。市販の保護マットを併用されることをおすすめします。

●キャスターは汚れないようにこまめに清掃してください。ゴミが付着していると動きが悪くなったり、床を傷つける恐れがあります。

家電収納について

［家電収納（下部収納内部蒸気排出ユニット付）について］

●夏季の室温が高い場合、商品や家電製品の保護のため、まれに内蔵コンセントの通電を遮断することがありますが、その際は扉を開けてご使用ください。

●スライド棚を引き出した際に、家電製品によっては、炊飯器やジャーポットの蓋が蒸気処理機の下面、またはカウンター、キャビネットに当たることがありますので十分ご注意ください。

システム収納について

●カウンター上で家電製品をご使用になる場合、放熱スペースの確保が必要です。お使いになる家電製品で定められている離隔距離にご注意ください。また、多量の蒸気が発生する家電製品（炊飯器や電気ポットなど）をご使用になる場合は、カウンターと吊戸棚の離隔距離を80cm以上確保してください。

●カウンターの上に家電製品を設置する場合は、別途コンセントが必要です。

●家電製品によっては、ウォールキャビネット内が結露する場合がございますので、十分な距離を取ってください。結露した場合は、直ちに拭き取ってください。

ウォールユニット商品について

［クイックパレットについて］

●下まで完全に下ろさないと使用できません。また、棚にものを置いたままでは収納できません。

●ウォールキャビネット下の照明などにより、クイックパレット上の食品に影響を与える場合がございますので、長時間連続で点灯しないでこまめに消灯するようにしてください。

［オートダウンウォールについて］

●キャビネットの下に背の高いものは置かないでください。下降時にキャビネットと接触する恐れがあります。ご使用の際は取扱説明書を必ずご覧ください。

●収納物はワイヤー棚（水切りタイプ）、棚板（収納タイプ）からはみ出さないようにしてください。

●ハンディボックス収納と併設する場合、真下のカウンターにはものを置かないでください。ものがぶつかるとオートダウンが機能せず、置いているものが破損する恐れがあります。

MEMO

○メモページとなっております。ご自由にお使いください。

LIXIL OWNERS CLUB
リクシル オーナーズ クラブ

製品保証の延長（お引渡し／ご購入後、6か月以内の製品登録が必要です）

無料 **LIXIL製品を登録していただくと、通常2年の保証期間を1年延長いたします。**

※一般家庭に設置された製品が対象です。
※サティス、アステオ、New PASSO、リフォレ（温水洗浄便座部のみ）は通常2年の保証期間を3年延長いたします。
※他社製機器（例：浴室換気乾燥暖房機、ガスコンロ、食器洗い乾燥機、レンジフードなど）は1年保証となります。
※詳細は、製品に同梱しているチラシやLIXIL公式ホームページでご確認ください。

対象製品
一部製品は
5年保証※2

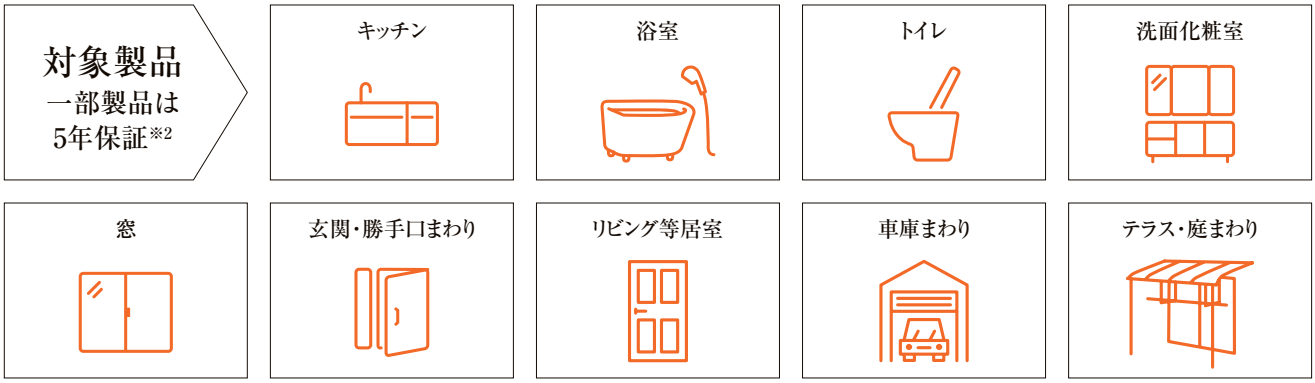

有料 LIXIL 長期保証サービス **オプションの長期保証サービスご加入で、最長10年間まで保証期間が延長されます。**

※対象品の詳細は、LIXIL公式ホームページでご確認ください。

安心1 住宅設備を長く大切に使うために保証期間は最長10年

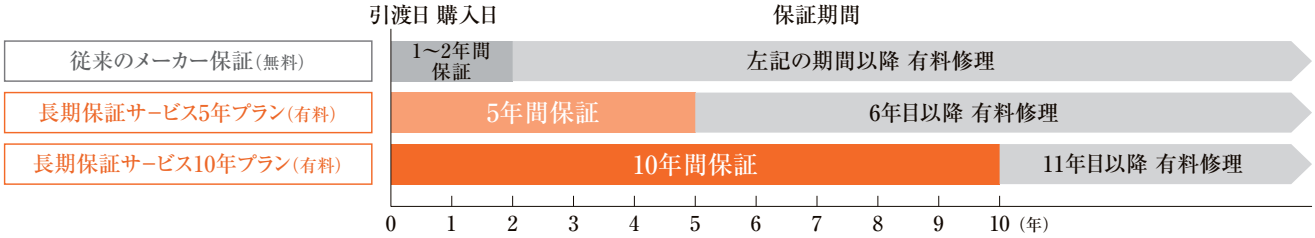

安心2 従来のメーカー保証にはない充実の保証サービス

同時設置の付属機器の保証期間も5年まで延長いたします。



レンジフードは保証プランにあわせて最長10年の保証となります。



安心3 対象商品のトラブルは無料で何度でも修理対応

※有料になる場合があります。詳細はLIXILの公式ホームページをご確認ください。

■詳しくは
リクシルオーナーズクラブ公式ページ
https://s.lixil.com/locpc02
リクシルオーナーズ 検索

リクシルショールームのご案内

2021年11月更新

リクシルのショールームで、あなたの家の“想い”を実現しませんか？

リクシルショールームのご案内

各ショールームの展示品情報や地図・行き方を調べることができます。

ショールーム来館のご予約

ショールームにご来館いただき、実際の商品を見ながらショールームコーディネーターに相談ができます。



illustration © LIXIL + SHILUSHI. All Rights Reserved.

営業時間　10:00〜17:00　※お電話はナビダイヤル（全国各地より市内通話料金）でご利用いただけます。
休 館 日　水曜日・木曜日（祝日の場合は営業）、夏期、年末年始　※各ショールームで定休曜日が異なります。
駐 車 場　あり　※ただし、台数に限りがございます。また、一部ショールームには駐車場がございませんのでご了承ください。

・各ショールームとも曜日、時間帯によっては大変混み合いますので、事前のご予約をおすすめいたします。
・運営内容は 2021 年 11 月時点のもので、変更する場合があります。また各ショールームで展示内容が異なりますので、開館日時・ご希望商品の有無など、あらかじめホームページまたはお電話にてご確認ください。 ホームページはこちらから ▶ https://www.lixil.co.jp/showroom

LIXIL おうちで選べる、相談できる。
オンラインショールーム

お客さま満足度93%
※LIXILショールームアンケート調べ
リクシル オンラインショールーム

オンラインショールームのご予約 ▶
スマホ・パソコン・タブレットがあればおうちにいながら、ショールームコーディネーターにオンラインで相談ができます。

キッチンリフォームかんたん確認シート

現在お使いのキッチンは、下記の中のどの型でしょうか。サイズ（寸法）、その他（下記①～③）をご記入いただき、その情報を考慮してご提案させていただきます。

① 現在お使いのキッチン

■I型［右シンク］プラン

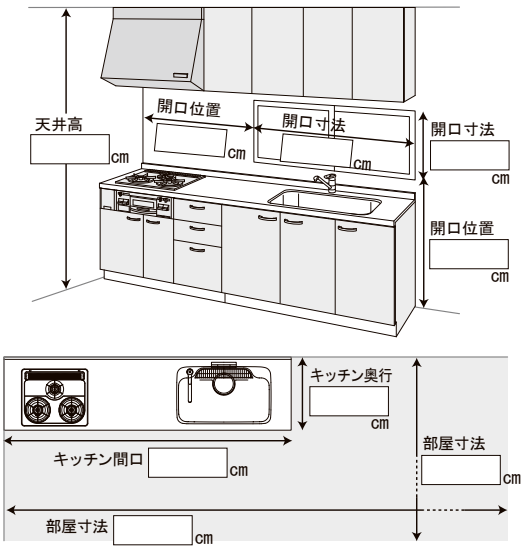

■I型［左シンク］プラン

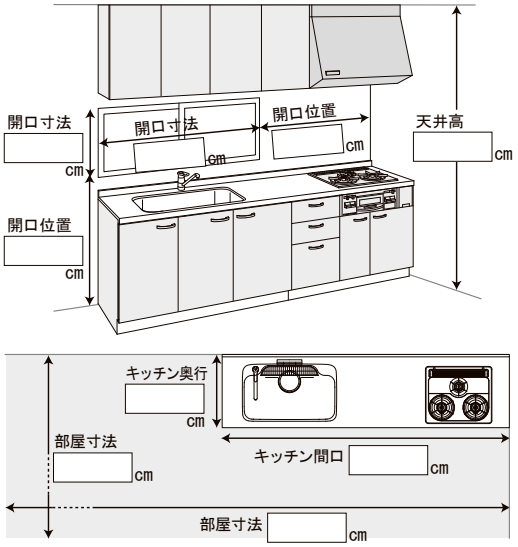

■L型［右シンク］プラン

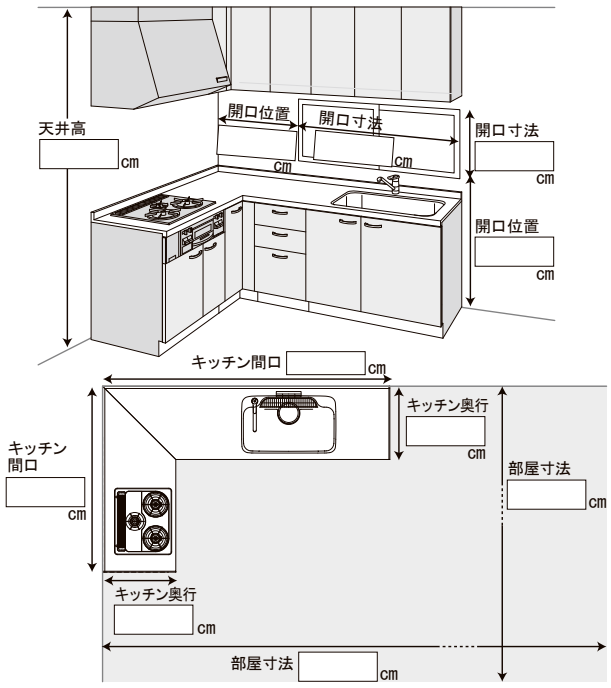

■L型［左シンク］プラン

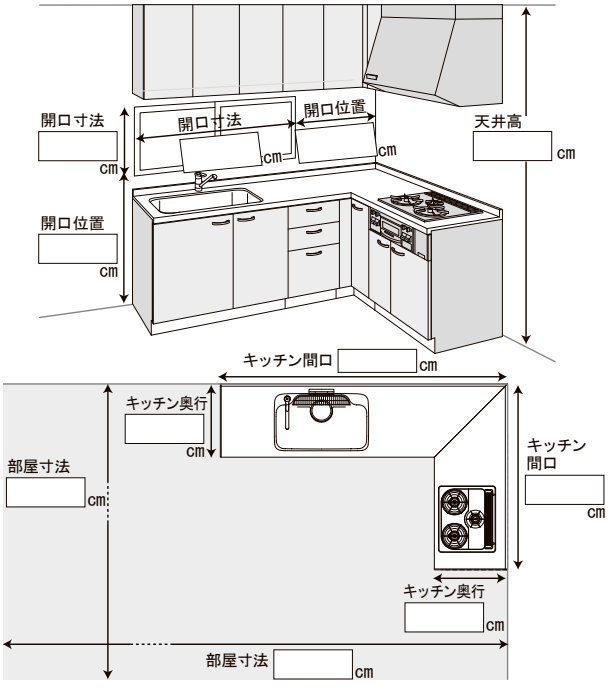

② お手持ち機器寸法

	冷蔵庫	食器棚	電子レンジ		
間　口					
奥　行					
高　さ					

③ ご希望欄

食洗機	身長	ワークトップ	その他
□ あり □ なし	cm	□ ステンレス □ 人造大理石	

■お部屋の広さや配置など、ご自由にご記入ください。

シエラS かんたんプランチェックシート

キッチンセット

★印の項目は必ずご記入ください。

★ご物件名	ご記入日	★建物種類 □ 戸建 □ マンション	★工事 □ 新築 □ リフォーム
所在地		★販売店様名	★建築業者様名
		★店名	★ご担当者様

該当の項目に☑チェックまたはご記入ください。

プランを選ぶ プランレイアウト 058

□ ❶壁付I型
□ ❷壁付L型
□ ❸センターキッチン ペニンシュラI型D97
□ ❹センターキッチン ペニンシュラI型D75

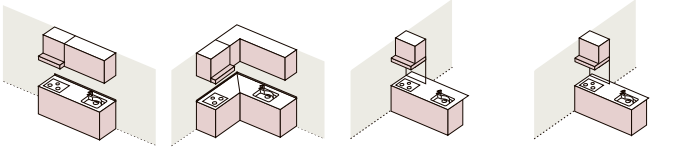

❶壁付I型　❷壁付L型　❸センターキッチン ペニンシュラI型D97　❹センターキッチン ペニンシュラI型D75

プランを選ぶ セットプラン 066〜075

□ ❶基本プラン　□ ❸開き扉プラン
□ ❷スライドストッカープラン

プランを選ぶ シンク位置 058

□ ❶右シンク　□ ❷左シンク



プランを選ぶ プラン間口・奥行き 066〜075

本体間口 L型の場合はコンロ側もご記入ください。

シンク側　コンロ側　□ 165cm　□ 185cm

本体奥行き

□ 65cm　□ 60cm
□ 97cm　□ 75cm

○プランレイアウトによって選択できる間口と奥行きが異なります。

プランを選ぶ 食器洗い乾燥機 096〜097

□ 無し　□ 浅型食器洗い乾燥機　□ 深型食器洗い乾燥機

プランを選ぶ ダイニング側 (壁付I型・壁付L型は選択不要) 074

ダイニング側タイプ (プランレイアウト❸〜❹ センターキッチン)

□ テーブルタイプ　□ 収納・開き扉タイプ
□ ハーフ収納タイプ　□ 構造壁対応(壁巾91cm対応)
□ 構造壁対応(壁巾90cm対応)

○ワークトップの種類によって選択できない場合がございます。

プランを選ぶ プラン高さ 058

キッチン本体高さ

□ 85cm　□ 90cm　□ 80cm

ウォールキャビ高さ

□ 70cm　□ 60cm　□ 50cm　□ ウォールキャビなし

プランを選ぶ レンジフードプラン 108〜113

□ W90cmプラン　□ W75cmプラン

仕様を選ぶ 基本仕様

扉色・取手 ■仮決め 076〜079

グループ

□ 1　□ 2　□ 3

扉色：　取手：

○扉色によって選択できる取手が異なります。

ワークトップ ■仮決め 080〜081

□ ステンレス　□ 人造大理石

色：

○プランレイアウトによって選択できない場合がございます。

シンク ■仮決め 083〜087

シンク種類



□ スキットシンク　□ ラウンド68シンク　□ キレイシンク

色：　○キレイシンクのみ

コート

□ コート無し　□ コート付

○シンクの種類によって選択できない場合がございます。

まな板スタンド

□ まな板スタンド付　□ 無し

○シンクの種類によって選択できない場合がございます。

排水種類

□ ステンレス排水口　□ てまなし排水口
□ 樹脂排水口　□ ディスポーザ対応(トラップなし)

○シンクの種類によって選択できない場合がございます。

水栓位置

□ L　□ R

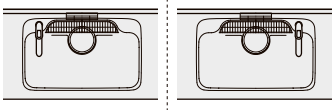

オプション

「プランを選ぶ」は全項目必ずご記入ください。

Shiera S

水栓金具 088〜093

標準 P42 / おすすめ P38 / おすすめ P29 / おすすめ P28


シングルレバー水栓
クロマーレS・エコハンドル


オールインワン浄水栓
AKタイプ・エコハンドル


ハンズフリー水栓
B8タイプ


ハンズフリー水栓
A9タイプ・エコセンサー付

品番 or 記号

☐ 別途

一般／寒冷地
☐ 一般 ☐ 寒冷地

止水栓
☐ 無し ☐ ストレート型 ☐ アングル型

浄水器 094〜095

品番 or 記号

☐ 別途

一般／寒冷地
☐ 一般 ☐ 寒冷地

止水栓
☐ 無し ☐ ストレート型 ☐ アングル型

加熱機器 098〜107

☐ ガスコンロ ☐ IHヒーター

標準 Y09 / おすすめ G72 / おすすめ W84 / W72


ホーロートップタイプ
無水片面焼


ひろまるコンロ
無水両面焼


2口IH＋ラジェント
無水両面焼


3口フルIH
無水両面焼

品番 or 記号

ガス種 ■仮決め
☐ 未定・不明 ☐ 都市ガス ☐ LPガス

IHヒーター用仕切り板
☐ 有り ☐ 無し

食器洗い乾燥機 096〜097

品番 or 記号

☐ 無し

レンジフード 108〜113

標準 A90 / おすすめ A86 / おすすめ A31 / おすすめ J92


NBHシロッコファンタイプ


ASR タイプ


よごれんフード


SKRタイプ

品番 or 記号

幕板色
☐ 金属幕板 ☐ 扉色 ☐ 金属幕板（同時給排タイプ）

フードセット総H寸法
☐ 700mm ☐ 650mm
☐ 600mm ☐ 500mm

横幕板
☐ 右側設置 ☐ 左側設置
☐ 両側設置 ☐ 無し

○レンジフードの種類によって選択できない場合がございます。

備考：

ウォールキャビネット 120〜122

☐ 開き扉 ☐ 開き扉（照明スペース付） ☐ ダウンウォール

収納プラン 114〜118

☐ スライドストッカー ☐ アシストポケット・シェルフ付
☐ アシストポケット ☐ トレーボード

備考：

引出し種類 118

☐ ローラーレール・ダンパー付・底板メラミン【P】
☐ ソフトモーションレール・底板メラミン【T】

○収納プランによって選択できない場合がございます。

コンロ前ガラスパネル（壁付Ⅰ型・壁付Ｌ型は選択不要） 075

☐ 全面ガラスタイプ（高さ85cm） ☐ 全面ガラスタイプ（高さ80cm）
☐ 無し ☐ ハーフタイプ

排水セット 087

☐ ジャバラホース ☐ 直管配管 ☐ 無し

仕様を選ぶ 詳細仕様

エンドパネル

シンク側エンドパネル
☐ 無し

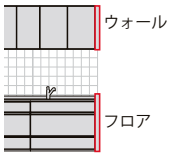

☐ フロア＋ウォール
☐ フロアのみ
☐ ウォールのみ

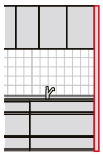

☐ 片面用（D64）トール
（D640×H2400）
☐ ハイ天井用（D65）トール
（D655×H2700）

コンロ側エンドパネル
☐ 無し

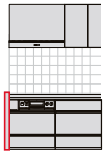

☐ フロア

天井フィラー 122

☐ 無し ☐ 扉カラー対応 ☐ シルバー色

キッチンパネル ■仮決め 082

☐ 有り 色： ☐ 無し

キッチンパネルプラン仕様
☐ 片入隅用 ☐ 両入隅用 ☐ 正面のみ

備考：

仕様を選ぶ オプション

シエラS かんたんプランチェックシート

収納セット

★印の項目は必ずご記入ください。

★ご物件名	ご記入日	★建物種類 □ 戸建 □ マンション	★工事 □ 新築 □ リフォーム
所在地		★販売店様名	★建築業者様名
		★店名	★ご担当者様

該当の項目に☑チェックまたはご記入ください。

プランを選ぶ カップボードプラン 127〜135

次項目で決定した「おすすめ収納プラン」の番号にチェックを入れてください。

□ ❶ □ ❷ □ ❸ □ ❹ □ ❺ □ ❻ □ ❼

プランを選ぶ おすすめ収納プラン 127〜135

❶壁付型サービスカウンタープラン



□ 1段引出し付 開き扉タイプ (S1001)

□ スライドストッカータイプ (S1002)

□ 1段引出し付 開き扉＋家電収納(蒸気排出ユニットなし)タイプ (S1006)

□ スライドストッカー＋家電収納(蒸気排出ユニット用)タイプ (S1007)

□ 1段引出し付 開き扉＋マルチスペースタイプ (S1005)

□ スライドストッカー＋マルチスペースタイプ (S1004)

□ ダストワゴン (オープンキャビネット用)

□ ダストワゴン (オープンキャビネット用)

❷カップボード＋カウンタープラン

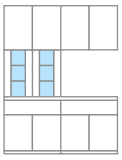

□ 1段引出し付 開き扉タイプ (S3001)

□ スライドストッカータイプ (S3002)

□ 1段引出し付 開き扉＋家電収納(蒸気排出ユニットなし)タイプ (S3006)

□ スライドストッカー＋家電収納(蒸気排出ユニット用)タイプ (S3007)

□ 1段引出し付 開き扉＋マルチスペースタイプ (S3005)

□ スライドストッカー＋マルチスペースタイプ (S3004)

□ ダストワゴン (オープンキャビネット用)

□ ダストワゴン (オープンキャビネット用)

❸カップボードプラン

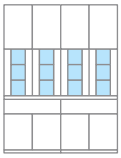

□ 1段引出し付 開き扉タイプ (S5001)

□ スライドストッカータイプ (S5002)

□ 1段引出し付 開き扉＋スライドストッカータイプ (S5003)

□ スライドストッカー＋マルチスペースタイプ (S5004)

□ ダストワゴン (オープンキャビネット用)

□ 1段引出し付 開き扉＋マルチスペースタイプ (S5005)

□ ダストワゴン (オープンキャビネット用)

❹壁付ハイフロアプラン

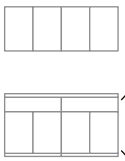

□ 1段引出し付 開き扉タイプ (S2001)

□ スライドストッカータイプ (S2002)

□ 1段引出し付 開き扉＋家電収納(蒸気排出ユニット用)タイプ (S2003)

□ スライドストッカー＋家電収納(蒸気排出ユニット用)タイプ (S2004)

□ 1段引出し付 開き扉＋家電収納(蒸気排出ユニットなし)タイプ (S2005)

□ 1段引出し付 開き扉＋マルチスペース扉付タイプ (S2007)

□ ダストワゴン (家電収納用)

□ ダストワゴン (オープンキャビネット用)

マルチスペース扉付

❺カップボード＋ハイフロアプラン



□ 1段引出し付 開き扉タイプ (S4001)

□ スライドストッカータイプ (S4002)

□ 1段引出し付 開き扉＋家電収納(蒸気排出ユニット用)タイプ (S4003)

□ スライドストッカー＋家電収納(蒸気排出ユニット用)タイプ (S4004)

□ 1段引出し付 開き扉＋家電収納(蒸気排出ユニットなし)タイプ (S4005)

□ 1段引出し付 開き扉＋マルチスペース扉付タイプ (S4007)

□ ダストワゴン (家電収納用)

□ ダストワゴン (オープンキャビネット用)

マルチスペース扉付

❻間仕切型サービスカウンタープラン

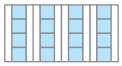
□ 1段引出し付 開き扉タイプ (S6001)

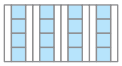
□ スライドストッカータイプ (S6002)





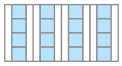
□ 1段引出し付 開き扉＋スライドストッカータイプ (S6003)

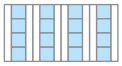
□ スライドストッカー＋マルチスペースタイプ (S6004)

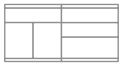


□ ダストワゴン (オープンキャビネット用)

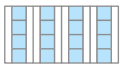
□ 1段引出し付 開き扉＋マルチスペースタイプ (S6005)


□ ダストワゴン (オープンキャビネット用)



○ウォールキャビネットはリビング側からも開閉が可能です。

❼スライディングドアストッカープラン

□ スライディングドアストッカープラン

プランを選ぶ 間口寸法 127〜135

間口寸法

❶❷❸❹❺❻各プラン

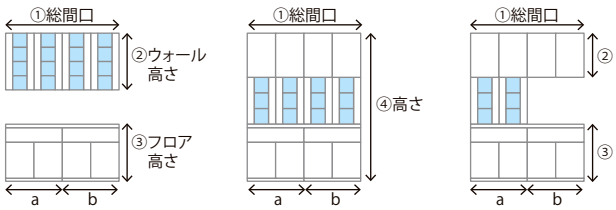

①総間口 [ ] cm = a [ ] cm ＋ b [ ] cm

②ウォール高さ [ ] cm　③フロア高さ [ ] cm

④高さ [ ] cm　⑤奥行き：□45cm

❼スライディングドアストッカープラン

□ 120cm　□ 105cm　□ 90cm

プランを選ぶ 配置方向 127〜135

配置方向

□ R：標準(カタログどおり)　□ L：カタログ逆配置

○本チェックシートのイラストはカタログと同じ配置にしています。

仕様を選ぶ 基本仕様

扉色・取手 076〜077

グループ

□ 1　□ 2　□ 3

扉色：　取手：

○扉色によって選択できる取手が異なります。

カウンター 125

色：

○プランによって選択できない場合がございます。

引出し種類

□ローラーレール・ダンパー付・底板メラミン【P】
□ ソフトモーションレール・底板メラミン【T】

仕様を選ぶ 詳細仕様

天井フィラー 122

□ 無し　□ 扉カラー対応　□ シルバー色

エンドパネル

□ 無し

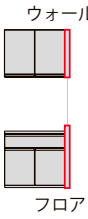

□ フロア＋ウォール
□ フロアのみ
□ ウォールのみ

□ 両側　□ 右側　□ 左側

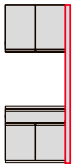

□ 奥行45cm系トール (D440×H2400)

□ 両側　□ 右側　□ 左側

扉キャッチ機構

□ 有り　□ 無し

キッチンパネル 082

□ 有り　色：　□ 無し

備考：

仕様を選ぶ オプション

収納セット配置記入欄

変更加算価格表

5 水栓金具 ▶88ページ

記号	種　類	品　番	価　格
P42	シングルレバー水栓 クロマーレS・エコハンドル	SF-WM420SYX(N)JGT☆	⊕¥0
P37	ハンズフリー水栓 A10タイプ・浄水器ビルトイン型・シャインニッケル	JF-NA412S(N)GJG5★	⊕¥199,000
P15	ハンズフリー水栓 A10タイプ・浄水器ビルトイン型・ブラック	JF-NA412S(N)BKJG5★	⊕¥193,000
P16	ハンズフリー水栓 A10タイプ・浄水器ビルトイン型	JF-NA412S(N)-JG5★	⊕¥138,000
P28	ハンズフリー水栓 A9タイプ・エコセンサー付	SF-NA492S(N)-JG5★	⊕¥115,000
P29	ハンズフリー水栓 B8タイプ	SF-NB482SX(N)-JG5★	⊕¥78,000

記号	種　類	品　番	価　格
S47	タッチレス水栓 ナビッシュ B5タイプ	SF-NB451SX(N)-JG5★	⊕¥49,000
P18	オールインワン浄水栓 AKタイプ・分岐口付エコハンドル	JFAK461SYX(N)BJG5★	⊕¥34,000
S84	ハンドシャワー水栓 クロマーレ・エコハンドル	SF-HB452SYX(N)JG5★	⊕¥31,000
P38	オールインワン浄水栓 AKタイプ・エコハンドル	JFAK461SYX(N)JG5T☆	⊕¥25,000
S97	浄水器内蔵シングル FSタイプ・エコハンドル	JF-AF442SYX(N)JG★	⊕¥6,000
P44	シングルレバー水栓 ノルマーレS・エコハンドル	SF-WL420SYX(N)JGT☆	⊖¥5,000

浄水器 ▶92ページ

記号	種　類	品　番	価　格
S77	浄水器専用水栓 ナビッシュ ビルトイン型	JF-ND701(N)-JG★	⊕¥91,000
S61	浄水器専用水栓 ビルトイン型	JF-WA501(N)-JG★	⊕¥66,000

記号	種　類	品　番	価　格
P46	浄水器専用水栓 カートリッジ内蔵型	JF-WA505A(N)-JG★	⊕¥40,000
P35	浄水器専用水栓 還元水素水生成器	TK-HB41JG -02★	⊕¥161,500

○表示価格は、シンクへの穴あけ加工¥2,000を含みます。

6 食器洗い乾燥機 ▶96ページ

記号	種　類	品　番	価　格
D72	浅型タイプ / 扉材仕様	NP-45RS9WJGT☆	⊕¥0
D72	浅型タイプ / 扉材仕様	NP-45RS9BJGT☆	⊕¥0
D92	深型タイプ / 扉材仕様	NP-45ME9WJG★	⊕¥44,000

(奥行60cmを除く)

記号	種　類	品　番	価　格
D67	深型タイプ / 扉材仕様	RKW-D401AM2SVJG★	⊕¥10,000
D67	深型タイプ / 扉材仕様	RKW-D401AMBJG★	⊕¥10,000
D59	浅型タイプ / 扉材仕様	RKW-404GPM2SVJG★	⊕¥6,000

○食器洗い乾燥機付プランへの加算金額になります。

シンクオプション／止水栓 ▶86・95ページ

シンクオプションを追加する場合は 74 ページ、止水栓を追加する場合は 82 ページをご覧ください。

7 加熱機器 ▶98ページ

	記　号	種　類	品　番	価　格
ガスコンロ	Y09	3口コンロ・ホーロートップタイプ / 無水片面焼 / レンジフード連動なし / トップ60cm / フェイス:シルバー、トップ:グレー	P1633A0WHVT☆	⊕¥0
	Y15	3口コンロ・ホーロートップタイプ / 無水片面焼 / レンジフード連動なし / トップ60cm / フェイス:ブラック、トップ:グレー	P1633A0WHKT☆	⊕¥0
	V65	3口コンロ・ガラストップタイプ / 無水両面焼 / レンジフード連動付 / トップ75cm / フェイス:ブラック、トップ:ブラック	R3735B1W1K★	⊕¥195,000
	V66	3口コンロ・ガラストップタイプ / 無水両面焼 / レンジフード連動付 / トップ60cm / フェイス:ブラック、トップ:ブラック	R3635B1W1K★	⊕¥190,000
	K89	3口コンロ・ガラストップタイプ / 無水両面焼 / レンジフード連動付 / トップ75cm / フェイス:ステンレス、トップ:シルバー	R3735B1W2T★	⊕¥165,000
	K90	3口コンロ・ガラストップタイプ / 無水両面焼 / レンジフード連動付 / トップ60cm / フェイス:ステンレス、トップ:シルバー	R3635B1W2T★	⊕¥160,000
	G73	3口コンロ・ファインコートトップ〈ひろまる〉/ 無水両面焼 / レンジフード連動付 / トップ75cm / フェイス(共通):シルバー ＊トップ:W/ パールホワイト、G/ パールグリーン、P/ パールピンク、Y/ パールイエロー、V/ パールベージュ、C/ パールブラウン	R3G735A1W＊V★	⊕¥117,000
	V17	3口コンロ・ガラストップタイプ / 無水両面焼 / レンジフード連動付 / トップ75cm / フェイス:シルバー、トップ:シルバー	R3735C1W2V★	⊕¥115,000
	Y34	3口コンロ・ガラストップタイプ / 無水両面焼 / レンジフード連動付 / トップ75cm / フェイス:ブラック、トップ:ブラック	R3735C1W1K★	⊕¥115,000
	V18	3口コンロ・ガラストップタイプ / 無水両面焼 / レンジフード連動付 / トップ60cm / フェイス:シルバー、トップ:シルバー	R3635C1W2V★	⊕¥110,000
	Y35	3口コンロ・ガラストップタイプ / 無水両面焼 / レンジフード連動付 / トップ60cm / フェイス:ブラック、トップ:ブラック	R3635C1W1K★	⊕¥110,000
	V79	3口コンロ・ガラストップタイプ / 無水両面焼 / レンジフード連動付 / トップ60cm / フェイス:シルバー、トップ:シルバー	R3634D1W2VT☆	⊕¥105,000
	V82	3口コンロ・ガラストップタイプ / 無水両面焼 / レンジフード連動付 / トップ60cm / フェイス:ブラック、トップ:ブラック	R3634D1W1KT☆	⊕¥105,000
	G72	3口コンロ・ファインコートトップ〈ひろまる〉/ 無水両面焼 / レンジフード連動付 / トップ75cm / フェイス(共通):シルバー ＊トップ:W/ パールホワイト、G/ パールグリーン、P/ パールピンク、Y/ パールイエロー、V/ パールベージュ、C/ パールブラウン	R3G734A1W＊V★	⊕¥96,000
	V86	3口コンロ・ガラストップタイプ / 無水片面焼 / レンジフード連動なし / トップ60cm / フェイス:シルバー、トップ:ブラック	R1633C0W1VT☆	⊕¥65,000
	V58	3口コンロ・ホーロートップタイプ / 無水両面焼 / レンジフード連動なし / トップ60cm / フェイス:シルバー、トップ:グレー	P3634B0WHV★	⊕¥41,000
IHヒーター	W66	3口フルIH・オールメタルタイプ / 無水両面焼 / レンジフード連動付 / トップ75cm / フェイス:ホワイト、トップ:ホワイト	HT-M200XTWFW★	⊕¥317,000
	W64	3口フルIH・オールメタルタイプ / 無水両面焼 / レンジフード連動付 / トップ75cm / フェイス:シルバー、トップ:シルバー	HT-M200HTWFH★	⊕¥307,000
	W67	3口フルIH・オールメタルタイプ / 無水両面焼 / レンジフード連動付 / トップ60cm / フェイス:ホワイト、トップ:ホワイト	HT-M200XTFW★	⊕¥297,000
	W65	3口フルIH・オールメタルタイプ / 無水両面焼 / レンジフード連動付 / トップ60cm / フェイス:シルバー、トップ:シルバー	HT-M200HTFH★	⊕¥287,000
	W54	3口フルIH・機能充実タイプ / 無水両面焼 / レンジフード連動付 / トップ75cm / フェイス:シルバー、トップ:シルバー	CH-TRS7YPJG★	⊕¥277,000
	W55	3口フルIH・機能充実タイプ / 無水両面焼 / レンジフード連動付 / トップ60cm / フェイス:シルバー、トップ:シルバー	CH-TRS6YPJG★	⊕¥257,000
	W72	3口フルIH・スタンダードタイプ／無水両面焼／レンジフード連動付／トップ75cm／フェイス:シルバー、トップ:シルバー	HT-M8STWFS★	⊕¥203,000
	W74	3口フルIH・スタンダードタイプ／無水両面焼／レンジフード連動付／トップ75cm／フェイス:ブラック、トップ: ブラック	HT-M8SAKTWFK★	⊕¥203,000
	W73	3口フルIH・スタンダードタイプ／無水両面焼／レンジフード連動付／トップ60cm／フェイス:シルバー、トップ:シルバー	HT-M8STFS★	⊕¥183,000
	W75	3口フルIH・スタンダードタイプ／無水両面焼／レンジフード連動付／トップ60cm／フェイス:ブラック、トップ: ブラック	HT-M8AKTFK★	⊕¥183,000
	W84	2口IH+ラジエント・スタンダードタイプ / 無水両面焼 / レンジフード連動なし / トップ60cm / フェイス:シルバー、トップ:シルバー	HT-M60SST☆	⊕¥120,000
	W84	2口IH+ラジエント・スタンダードタイプ / 無水両面焼 / レンジフード連動なし / トップ60cm / フェイス:シルバー、トップ:ブラック	HT-M6SKT☆	⊕¥102,000
	W84	2口IH+ラジエント・スタンダードタイプ / 無水両面焼 / レンジフード連動なし / トップ60cm / フェイス:ブラック、トップ:ブラック	HT-M6KKT☆	⊕¥92,000
	W29	2口IH・スタンダードタイプ / 無水両面焼 / レンジフード連動付 / トップ60cm / フェイス:シルバー、トップ: ブラック	CH-CL22G3JG★	⊕¥72,000

8 レンジフード ▶108ページ

記　号	種　類	価　格
A90	NBHシロッコファンタイプ / 加熱機器連動なし / 間口90cm / シルバー・ホワイト☆	⊕¥0
A91	NBHプロペラファンタイプ / 加熱機器連動なし / 間口90cm / シルバー・ホワイト☆	⊖¥6,000
A65	BFRSシロッコファンタイプ / 加熱機器連動なし / 間口75cm / シルバー・ホワイト★	⊕¥12,000
A86	ASRタイプ / 加熱機器連動なし / 間口90cm / シルバー・ホワイト・ブラック☆	⊕¥19,000
A01	GSRタイプ / 加熱機器連動なし / 間口90cm / シルバー★	⊕¥40,500
A87	ASR同時給排タイプ / 加熱機器連動なし / 間口90cm / シルバー・ホワイト・ブラック☆	⊕¥59,500
A45	SERタイプ / 加熱機器連動付 / 間口90cm / シルバー・ホワイト★	⊕¥60,500
J92	SKRタイプ / 加熱機器連動付 / 間口90cm / シルバー・ホワイト★	⊕¥107,500
A31	CLSタイプ / 加熱機器連動付 / 間口90cm / シルバー・ホワイト★	⊕¥124,500
A31	CLSタイプ / 加熱機器連動付 / 間口90cm / ブラック★	⊕¥131,500

○表示価格は、金属幕板の価格を含んだ加算価格です。

9 ウォールユニット ▶120ページ

種　類	価　格
クイックパレット・シングルタイプ	⊕¥37,500
ダウンウォール	⊕¥42,500
オートダウンウォール収納タイプ	⊕¥129,500

○ 表示価格は、キャビネット1つ分の加算価格です。

取付部材

エンドパネル ▶123ページ

種　類	寸　法	品　番	グループ1	グループ2
フロア用	高さ 85・80cm	TET065X090D◆◆◆/	⊕¥24,000	⊕¥28,000
	高さ 90cm	TET065X095D◆◆◆/		
トール用	高さ 270cm	TET065X270A◆◆◆/	⊕¥49,000	⊕¥58,000
	高さ 240cm	TET064X240A◆◆◆/	⊕¥43,000	⊕¥52,000
ウォール用	高さ 70・60・50cm	TET038X070C◆◆◆/	⊕¥12,000	⊕¥14,000

○ ◆◆◆/:には扉デザイン・カラー品番が入ります。○取手のない部材は末尾が「/」となります。
扉デザイン・カラー品番は76・77ページをご覧ください。

横幕板

種　類	CLS シリーズ用		SKR シリーズ用		SER シリーズ用		ASR シリーズ用	
	CLSタイプ用 シルバー／ホワイト	CLS同時給排タイプ用 シルバー／ホワイト	SKRタイプ用 シルバー／ホワイト	SKR同時給排タイプ用 シルバー／ホワイト	SERタイプ用 シルバー／ホワイト	ASRタイプ用 シルバー／ホワイト	SER同時給排タイプ用 シルバー／ホワイト	ASR 同時給排タイプ用 シルバー／ホワイト
品番(高さ70cm用)	RSP-A-665H(SI/W)★	RSP-B-665H(SI/W)★	RSP-A-665H(SI/W)★	RSP-B-665H(SI/W)★	RSP-A-665H(SI/W)★	RSP-B-665H(SI/W)T★	RSP-A-665H(SI/W)T☆	RSP-B-665D(SI/W)T☆
価格(高さ70cm用)	⊕ ¥9,000	⊕ ¥9,000	⊕ ¥9,000	⊕ ¥9,000	⊕ ¥9,000	⊕ ¥9,000	⊕ ¥9,000	⊕ ¥9,000

種　類	NBH シリーズ用	
	NBHシロッコファンタイプ用 シルバー/ ホワイト	NBHプロペラファンタイプ用 シルバー/ ホワイト
品番(高さ70cm用)	RSP-A-300D(SI/W)T☆	RSP-A-100D(SI/W)T☆
価格(高さ70cm用)	⊕ ¥3,500	⊕ ¥2,000

天井フィラー ▶123ページ

種　類		品　番	グループ1	グループ2
ウォール用 (間口 181cm)	高さ 45cm	TDN181×045◆◆◆/	⊕¥13,000	⊕¥16,000
	高さ 22cm	TDN181×022◆◆◆/	⊕¥9,000	⊕¥11,000

○ ◆◆◆/:には扉デザイン・カラー品番が入ります。○取手のない部材は末尾が「/」となります。
扉デザイン・カラー品番は76・77ページをご覧ください。

キッチンパネル★(間口別価格) ▶82ページ

種類	寸　法	価　格
I型	300～285cm	⊕¥86,000
	270～255cm	⊕¥83,000
	240～195cm	⊕¥69,000
	180cm	⊕¥65,000
L型	255×180・165cm	⊕¥113,500
	240～195×180・165cm	⊕¥95,500
	180×180・165cm	⊕¥91,500

○ 表示価格は、ウォールユニットが高さ70cmの場合。

I 型

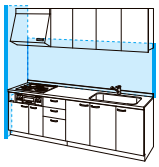

L 型

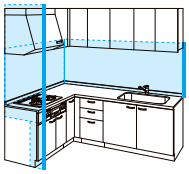

キッチンパネル間口別価格にはパネル(フロント、サイド)、取付部材が含まれております。

名　称	寸法・備考	品　番	価　格
185cmパネル	W93.5×H185.5×t2.4	KMP*BF180M	¥22,000
245cmパネル	W93.5×H245.5×t2.4	KMP*BF240M	¥26,000
見切り材 サイド用	長さ261.5cm	KMS2BS PW	¥4,000
見切り材 サイド用(2本入)	長さ261.5cm	KMS2BS 2PW	¥8,000
見切り材 出隅・入隅用	長さ261.5cm	KMS2BD PW	¥3,500
接着剤セット		KWSSE	¥8,000
コーキング剤セット	ホワイトセット	KKSDW	¥1,800

*:パネルカラー記号　フレッシュホワイト：BW／ラフサンドホワイト：BX／ラフサンドベージュ：BV

株式会社 LIXIL



安全に関するご注意

ご使用の前に「取扱説明書」をよくご覧の上、正しくお使いください。また、取付設置工事は「取付設置説明書・施工説明書」に従ってください。いずれの場合も、取り扱いを誤ると事故や故障の原因となります。

個人情報保護について

当社は、当社取扱商品のユーザーさま及び流通業者さま等の個人情報を商品納入にあたって取得し、将来にわたる品質保証、メンテナンス、その他当社プライバシーポリシーに記載の目的のために利用させていただきます。個人情報の取り扱いについての詳細は、当社オフィシャルサイトの「プライバシーポリシー」をご覧ください。

●表示価格は2021年4月現在のメーカー希望小売価格です。商品のみの価格で、取付費・工事費などは別途となります。
●商品価格はすべて税別価格です。
●写真は印刷のため、実際の色と異なる場合がございます。現物またはサンプルなどにてご確認ください。
●仕様・価格は予告なく変更する場合がありますので、ご了承ください。
●本カタログ掲載内容及び写真・図版の無断転載はかたくお断りします。

地球環境のためにLIXILは
業界トップランナーとして
先進的な取組をしていきます。

株式会社 LIXIL

会社や商品についての情報のご確認は、LIXIL オフィシャルサイトまで

https://www.lixil.co.jp/

※ショールームの所在地、カタログの閲覧・請求、図面・CAD データなどの各種情報は、上記オフィシャルサイトからご確認ください。

ヨ-KS07-9 | 03 | 2022.1.10 発行

9012075310